



**Gemeinde Mittelberg  
Kleinwalsertal**

**Rechnungsabschluss**

**2021**

# **Rechnungsabschluss**

der Gemeinde

## **Mittelberg**

Politischer Bezirk Bregenz, Land Vorarlberg

**für das Jahr 2021**

(Auszug Druckversion)

**Bevölkerung nach der Verwaltungszählung vom 31.12.2021: 5.191 Einwohner**

**Flächenausmaß 9.681,5447 ha**

## Erläuterungen zum Rechnungsabschluss 2021

Der von der Gemeindevertretung Mittelberg am 13. Januar 2021 beschlossene Voranschlag 2021 bildet die Grundlage dieses Rechnungsabschlusses.

Der Voranschlag hat zur Behandlung des Corona-bedingten Ausfallrisikos eine Best Case und eine Worst Case Betrachtung der Einnahmen und damit verbunden eine Priorisierung der Ausgaben vorgesehen. Die Wintersaison 2020/2021 ist auf Grund des vom Bund erlassenen Lockdown ausgefallen und der Tourismus konnte erst mit 19.05.2021 langsam wieder anlaufen, womit zunächst das Worst Case Szenario des Voranschlags eingetreten ist. Der Tourismus im Sommer hat sich gut entwickelt, jedoch wurden die zunächst zurückgestellten Ausgaben mit den Prioritäten 1, 2 und 3 nur noch selektiv freigegeben. Größere Maßnahmen konnten auf Grund der fortgeschrittenen Zeit nicht mehr umgesetzt werden.

Der Rechnungsabschluss wurde gemäß § 78 Gemeindegesetz 1985, LGBl. 40/1985, erstellt.

### Übersicht Finanzen

ERGEBNISRECHNUNG			
	RA 2021	VA 2021	+/- in EUR
Summe Erträge	29.773.035,59	28.625.800,00	1.147.235,59
Summe Aufwendungen	28.650.500,67	31.427.700,00	-2.777.199,33
<b>Nettoergebnis</b>	<b>1.122.534,92</b>	<b>-2.801.900,00</b>	<b>3.924.434,92</b>
Summe Haushaltsrücklagen	1.129.719,94	437.600,00	692.119,94
<b>Nettoergebnis nach Haushaltsrücklagen</b>	<b>2.252.254,86</b>	<b>-2.364.300,00</b>	<b>4.616.554,86</b>
FINANZIERUNGSRECHNUNG			
	RA 2021	VA 2021	+/- in EUR
<b>Operative Gebarung</b>			
Summe Einzahlungen	29.141.842,31	27.881.800,00	1.260.042,31
Summe Auszahlungen	26.119.059,61	28.985.700,00	-2.866.640,39
<b>Saldo 1 operative Gebarung</b>	<b>3.022.782,70</b>	<b>-1.103.900,00</b>	<b>4.126.682,70</b>
<b>Investive Gebarung</b>			
Summe Einzahlungen	663.913,44	1.248.300,00	-584.386,56
Summe Auszahlungen	5.389.045,44	7.872.800,00	-2.483.754,56
<b>Saldo 2 investive Gebarung</b>	<b>-4.725.132,00</b>	<b>-6.624.500,00</b>	<b>1.899.368,00</b>
<b>Saldo 3 Finanzierungsbedarf (Saldo 1 + Saldo 2)</b>	<b>-1.702.349,30</b>	<b>-7.728.400,00</b>	<b>6.026.050,70</b>
<b>Finanzierungstätigkeit</b>			
	<b>RA 2021</b>	<b>VA 2021</b>	<b>+/- in EUR</b>
Einzahlungen (Darlehensaufnahmen u.ä.)	2.000.283,33	8.850.000,00	-6.849.716,67
Auszahlungen (Tilgungen u.ä.)	1.438.280,97	1.569.800,00	-131.519,03
<b>Saldo 4 Finanzierungstätigkeit</b>	<b>562.002,36</b>	<b>7.280.200,00</b>	<b>-6.718.197,64</b>
<b>Saldo 5 + Zunahme / - Abnahme der liquiden Mittel</b>	<b>-1.140.346,94</b>	<b>-448.200,00</b>	<b>-692.146,94</b>

Der Voranschlag für das Jahr 2021 sah zum Ausgleich Darlehensaufnahmen in Höhe von insgesamt € 8.850.000,00 sowie eine Entnahme aus der Haushaltsausgleichsrücklage iHv. € 448.200,00 vor.

Aufgrund des Baufortschrittes in der ARA Riezlern, sowie der Verschiebung diverser Projekte wegen der ungewissen Corona-Situation und der ausgefallenen Wintersaison 2020/2021 erfolgte bisher nur eine Teilaufnahme des beschlossenen Darlehens für die ARA Riezlern. Für die Grunderwerbe Postplatz Mittelberg und Weiher, sowie für die Erweiterung des Objektes Dürnbodenstraße 7 erfolgten keine Darlehensaufnahmen. Die Kosten wurden, wie vom Finanzausschuss empfohlen, über Rücklagenentnahmen finanziert. In Summe kam es zu einer Entnahme aus der allgemeinen Haushaltsausgleichsrücklage iHv. € 1.140.346,94.

### Rechnungsquerschnitt - Maastrichterergebnis

Gemäß dem Österreichischen Stabilitätspakt (ÖStP) 2012 muss das sog. „Maastricht-Ergebnis“ der Gemeinden gesamthaft einen mindestens ausgeglichenen oder im Überschuss befindlichen Finanzierungssaldo aufweisen. Der Rechnungsabschluss 2021 weist laut Rechnungsquerschnitt (KZ 95) einen Fehlbetrag in Höhe von € 494.430,69 aus.

### Kreditabweichungen

Die Abweichungen gegenüber dem Voranschlag sind, soweit erforderlich oder von Interesse, schriftlich erläutert und die Erläuterungen dem Zahlenwerk der einzelnen Gruppen beigelegt.

Die wesentlichen Abweichungen in der Finanzierungsrechnung in den einzelnen Abschnitten sind:

Abschnitt	Text:	Einnahmen	Ausgaben
0100	Hauptverwaltung	-34.300	-148.200
0160	Elektronische Datenverarbeitung		-19.800
0310	Raumplanung	-15.000	-43.700
1631	Feuerwehr Riezlern	167.200	10.400
1632	Feuerwehr Hirscheegg		-39.600
1633	Feuerwehr Mittelberg		-24.300
2111	Volksschule Riezlern	5.700	8.900
2112	Volksschule Hirscheegg	10.700	4.900
2113	Volksschule Mittelberg	34.300	33.200

2120	Mittel- und Realschule	29.300	27.900
2320	Schülerbetreuung	3.900	18.700
2400	Kindergärten allgemein	70.600	-5.200
2401	Kindergarten Riezlern		-38.800
2403	Kindergarten Mittelberg		-66.900
2404	Walsernest	25.100	10.400
2590	Jugendbetreuung	-15.100	-13.300
2620	Sport- und Leibeserziehung		17.400
3200	Musikschule		-6.600
3220	Musikpflege		-8.900
3600	Heimatmuseum		-9.800
3900	Kirchliche Angelegenheiten		-24.200
4110	Allgemeine öffentliche Wohlfahrt	-8.100	-3.700
4210	Pflegeheim	234.500	-20.100
4690	Familienpolitische Maßnahmen	-1.000	-10.500
5100	Gesundheitswesen	122.900	-16.200
5191	Covid	67.800	28.500
5300	Rettungsdienste	-26.200	-40.800
5600	Krankenanstalten anderer Rechtsträger	-80.600	-35.500
6120	Straßenbau	-1.292.700	-1.394.300
6160	Sonstige Straßen und Wege		-63.800
6170	Bauhof	141.100	-84.800
6330	Schutzwasserbau	11.800	-55.500
6340	Lawinenschutzbau	86.400	-13.000
6900	ÖPNV	-964.400	-974.900
7700	Tourismus Verwaltung	-45.900	-119.100
7710	Tourismus Marketing	-3.700	-724.500
7715	Loipen, Skiwege, Rodelbahnen		-136.200
7716	Wanderwege	-7.700	-258.400
7717	Parkanlagen, sonstige Einrichtungen		-17.800
8120	WC-Anlagen	-9.800	-110.500
8140	Straßenreinigung Schneeräumung	10.400	131.100
8150	Kinderspielplätze		7.200
8160	Öffentliche Beleuchtung	1.200	-68.500
8170	Friedhöfe	1.000	-7.000
8310	Freibad	-5.800	41.700
8400	Grundbesitz	-241.100	27.800
8430	Alpbesitz	-25.000	
8500	Wasserversorgung	-121.500	-747.000
8510	Abwasserbeseitigung	-4.490.800	-694.300
8520	Abfallbeseitigung	56.500	-95.200
8530	Wohn- u. Geschäftsgebäude	-950.400	343.300
8531	Wohn- u. Geschäftsgeb. Sozialzentrum	-47.900	-54.200
9140	Beteiligungen	-25.300	-39.100
9300	Umlagen		87.900
9200	Gemeindeabgaben	-759.800	
9250	Ertragsanteile	835.600	
9470	Sonstige Zuschüsse der Länder	1.084.000	

## Die Schulden der Gemeinde Mittelberg

Schuldenstand zu Beginn des Jahres		16.560.067,96
zuzüglich Zugänge		2.000.283,33
abzüglich Tilgungen		-1.438.280,97
Fremdwährungsumrechnungsrücklage		-26.445,09
Schuldenstand zum Ende des Jahres		17.095.625,23

Davon entfallen auf:

Feuerwehrgaragen Riezlern	8,99 %	1.537.283,73
Volksschulen	1,78 %	304.854,03
Mittel- und Realschule	37,67 %	6.440.000,00
Freibad	7,73 %	1.322.166,81
Grundbesitz (Tennisareal)	2,81 %	480.000,00
Wasserversorgung	6,65 %	1.136.986,84
Abwasserbeseitigung	23,23 %	3.970.221,08
Sozialzentrum	11,14 %	1.904.112,74
Gesamt	100,00 %	17.095.625,23

Die Pro-Kopf-Verschuldung per 31.12.2021 beträgt € 3.293,32 bei 5.191 Einwohnern (2020: € 3.321,31 bei 4.986 Einwohnern).

Leasingverpflichtungen bestehen keine.

## Rücklagen

In einer Zusammenstellung über die Zusammensetzung der Haushaltsausgleichsrücklage werden die Ergebnisse und somit das Vermögen der einzelnen Betriebe außerbüchlerlich dargestellt.

Zum Rechnungsabschluss wurde aus der allgemeinen Haushaltsausgleichsrücklage ein Betrag Höhe von € 1.140.346,94 entnommen.

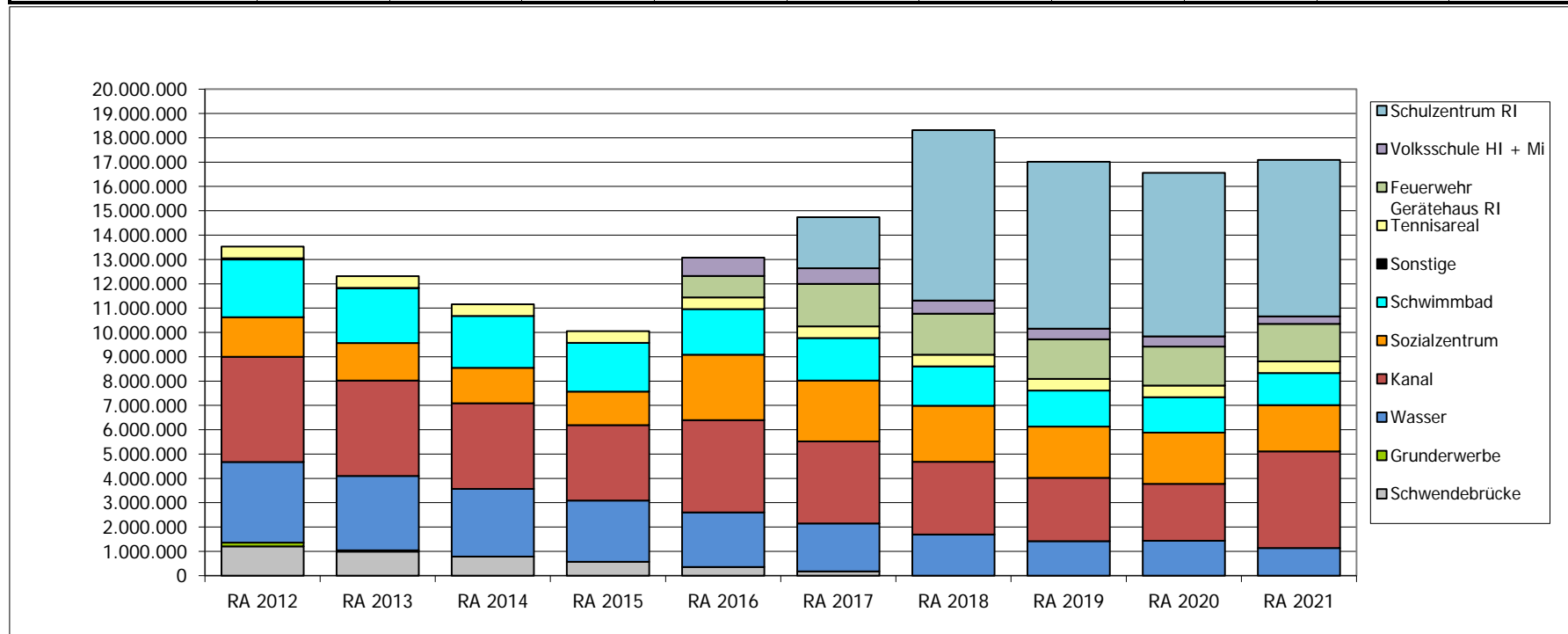
Der Gesamtrücklagenstand zum 31.12.2021 beträgt € 2.226.638,61 und hat sich gegenüber dem Vorjahr um € 1.129.719,94 reduziert.

## Haftungen

Die von der Gemeinde Mittelberg übernommenen Haftungen haben sich gegenüber dem Vorjahr um € 195.000,00 erhöht und belaufen sich auf insgesamt € 1.585.350,00. Auf die Zusammenstellung im Anhang wird hingewiesen.

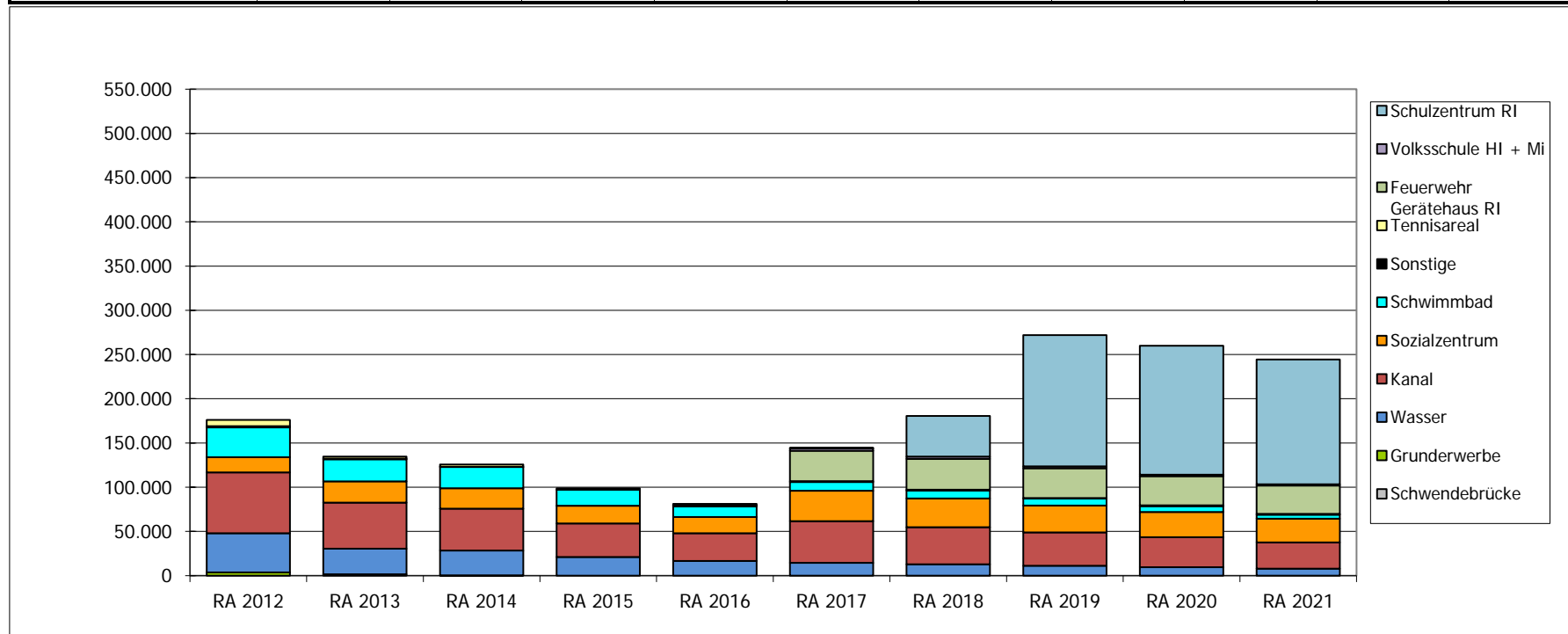
### Entwicklung Darlehensstände

Bereich	RA 2012	RA 2013	RA 2014	RA 2015	RA 2016	RA 2017	RA 2018	RA 2019	RA 2020	RA 2021
Feuerwehr Gerätehaus RI	0,00	0,00	0,00	0,00	882.000,00	1.742.395,61	1.685.216,79	1.626.878,49	1.597.402,73	1.537.283,73
Volksschule HI + Mi	0,00	0,00	0,00	0,00	748.621,14	645.407,90	541.775,53	437.722,32	422.860,95	304.854,03
Schulzentrum RI	0,00	0,00	0,00	0,00	0,00	2.100.000,00	7.000.000,00	6.860.000,00	6.720.000,00	6.440.000,00
Schwendebrücke	1.206.648,00	994.868,00	783.088,00	571.308,00	359.528,00	179.764,00	0,00	0,00	0,00	0,00
Grunderwerbe	148.978,83	49.815,44	0,00	0,00	0,00	0,00	0,00	0,00	0,00	0,00
Wasser	3.317.848,43	3.051.891,80	2.784.733,40	2.514.796,27	2.242.406,43	1.968.138,24	1.692.225,32	1.414.676,93	1.435.014,68	1.136.986,84
Kanal	4.321.546,06	3.921.417,76	3.516.725,28	3.106.735,80	3.791.603,57	3.374.871,19	2.991.389,63	2.603.659,90	2.335.467,87	3.970.221,08
Schwimmbad	2.374.285,81	2.254.054,48	2.132.659,56	2.007.891,98	1.879.773,67	1.750.073,65	1.619.704,74	1.488.493,50	1.455.499,39	1.322.166,81
Sozialzentrum	1.626.226,28	1.542.692,98	1.458.543,56	1.373.765,65	2.688.169,65	2.496.454,58	2.302.643,05	2.106.698,78	2.113.822,34	1.904.112,74
Tennisareal	480.000,00	480.000,00	480.000,00	480.000,00	480.000,00	480.000,00	480.000,00	480.000,00	480.000,00	480.000,00
Sonstige	55.635,83	18.603,10	0,00	0,00	0,00	0,00	0,00	0,00	0,00	0,00
<b>Gesamt</b>	<b>13.531.169,24</b>	<b>12.313.343,56</b>	<b>11.155.749,80</b>	<b>10.054.497,70</b>	<b>13.072.102,46</b>	<b>14.737.105,17</b>	<b>18.312.955,06</b>	<b>17.018.129,92</b>	<b>16.560.067,96</b>	<b>17.095.625,23</b>



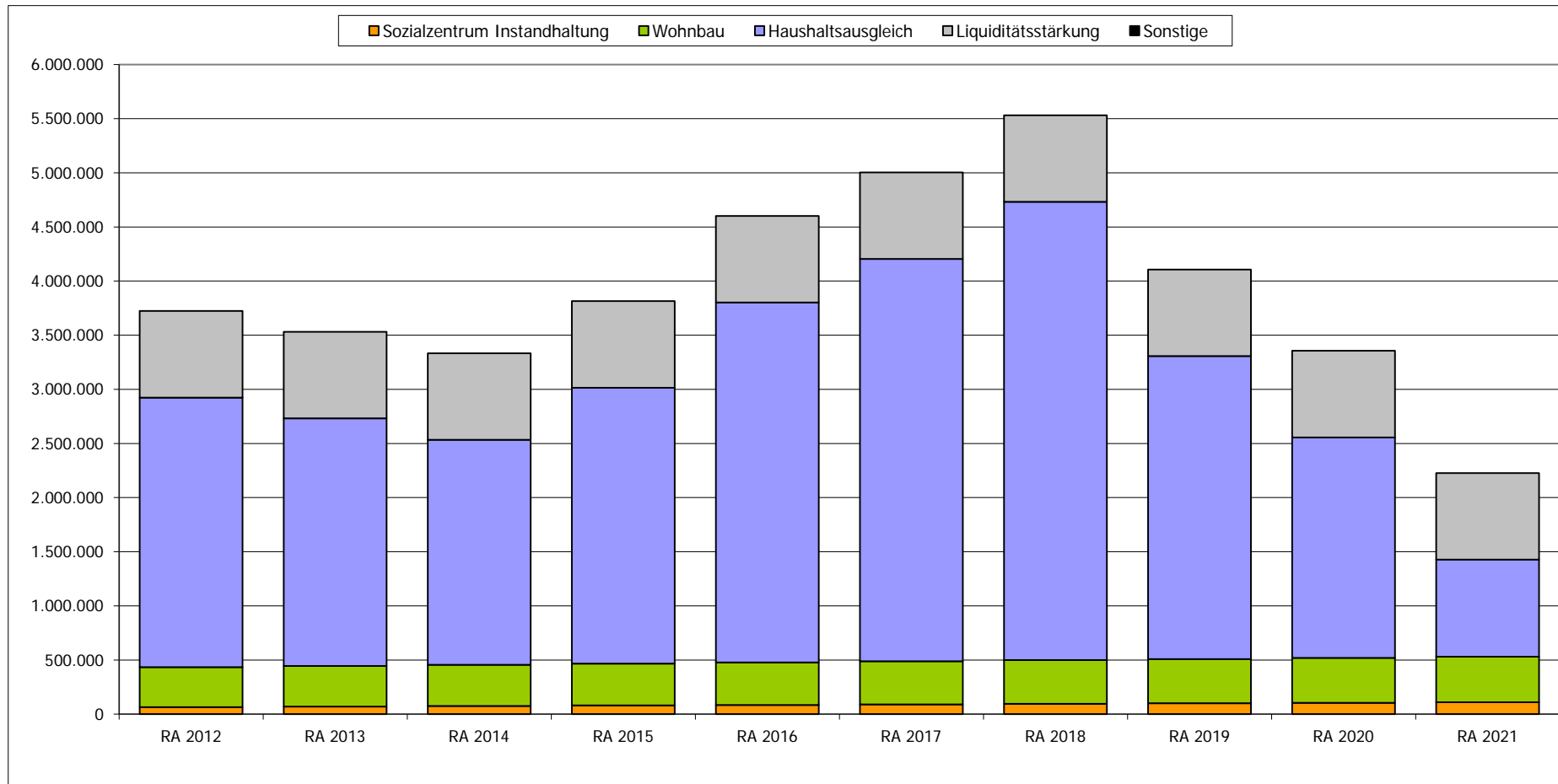
### Entwicklung Darlehenszinsen

Bereich	RA 2012	RA 2013	RA 2014	RA 2015	RA 2016	RA 2017	RA 2018	RA 2019	RA 2020	RA 2021
Feuerwehr Gerätehaus RI					199,52	34.436,37	34.861,94	33.702,46	32.911,92	31.921,76
Volksschule HI + Mi					1.640,05	2.938,12	2.519,79	2.099,19	1.772,32	1.596,78
Schulzentrum RI					0,00	365,75	45.921,95	148.331,95	145.763,56	140.903,15
Schwendebrücke	0,00	0,00	0,00	0,00	0,00	0,00	0,00	0,00	0,00	0,00
Grunderwerbe	3.633,73	1.548,61	329,75	0,00	0,00	0,00	0,00	0,00	0,00	0,00
Wasser	44.364,72	29.047,92	28.195,87	21.016,35	16.661,08	14.539,04	12.854,72	11.221,52	9.628,93	7.986,98
Kanal	68.625,60	51.896,41	47.149,56	38.078,91	31.340,94	47.146,92	42.054,78	37.802,97	33.752,33	29.600,92
Schwimmbad	33.667,85	25.010,22	24.068,97	18.214,72	12.186,05	9.704,33	9.052,72	8.061,91	6.549,91	4.417,26
Sozialzentrum	17.361,36	24.090,73	23.142,54	19.946,77	18.253,37	34.412,61	32.316,15	30.183,40	28.647,33	26.925,41
Tennisareal	7.149,92	2.577,32	2.648,20	1.501,40	976,00	973,34	973,34	482,67	976,00	973,34
Sonstige	1.357,07	579,27	134,58	0,00	0,00	0,00	0,00	0,00	0,00	0,00
<b>Gesamt</b>	<b>176.160,25</b>	<b>134.750,48</b>	<b>125.669,47</b>	<b>98.758,15</b>	<b>81.257,01</b>	<b>144.516,48</b>	<b>180.555,39</b>	<b>271.886,07</b>	<b>260.002,30</b>	<b>244.325,60</b>



## Entwicklung Rücklagen

Bereich	RA 2012	RA 2013	RA 2014	RA 2015	RA 2016	RA 2017	RA 2018	RA 2019	RA 2020	RA 2021
Sozialzentrum Instandhaltung	64.715	69.715	74.715	79.715	84.715	89.715	94.715	99.715	104.715	109.715
Wohnbau	369.823	375.450	381.077	386.704	392.331	397.958	403.585	409.212	414.839	420.466
Haushaltsausgleich	2.489.273	2.286.576	2.077.762	2.548.124	3.324.668	3.716.246	4.233.784	2.798.137	2.036.805	896.458
Liquiditätsstärkung	800.000	800.000	800.000	800.000	800.000	800.000	800.000	800.000	800.000	800.000
Sonstige	0	0	0	0	0	0	0	0	0	0
<b>Gesamt</b>	<b>3.723.811</b>	<b>3.531.741</b>	<b>3.333.553</b>	<b>3.814.542</b>	<b>4.601.713</b>	<b>5.003.918</b>	<b>5.532.083</b>	<b>4.107.063</b>	<b>3.356.359</b>	<b>2.226.639</b>



## Zusammenstellung der Haushaltsausgleichsrücklage

Abschnitt	Stand 1.1.2021	Summe Einnahmen	Summe Ausgaben	Ergebnis	Stand 31.12.2021
Wasserversorgung	-622.789,92	860.759,70	755.848,40	104.911,30	-517.878,62
Abwasserbeseitigung	-1.397.614,35	3.608.013,29	4.462.741,08	-854.727,79	-2.252.342,14
Abfallbeseitigung	1.512.831,01	642.895,87	435.191,55	207.704,32	1.720.535,33
Wohn- und Geschäftsgebäude	254.320,32	177.496,01	1.424.622,82	-1.247.126,81	-992.806,49
Sozialzentrum	563.930,78	439.301,98	353.805,86	85.496,12	649.426,90
Allgemeiner Haushalt	1.726.127,54	26.077.572,23	25.514.176,31	563.395,92	2.289.523,46
<b>Gesamt (Haushaltsausgl.)</b>	<b>2.036.805,38</b>	<b>31.806.039,08</b>	<b>32.946.386,02</b>	<b>-1.140.346,94</b>	<b>896.458,44</b>

## Zusammenstellung der Rücklagen gesamt

Abschnitt	Stand 1.1.2021	Entnahme	Zuführung	Stand 31.12.2021
Sozialzentrum Instandhaltung	104.714,55	0,00	5.000,00	109.714,55
Wohnbau	414.838,62	0,00	5.627,00	420.465,62
Haushaltsausgleich	2.036.805,38	1.140.346,94	0,00	896.458,44
Liquiditätsstärkung	800.000,00	0,00	0,00	800.000,00
<b>Gesamt</b>	<b>3.356.358,55</b>	<b>1.140.346,94</b>	<b>10.627,00</b>	<b>2.226.638,61</b>



## Entwicklung der Abgaben

Jahr	2014	2015	2016	2017	2018	2019	2020	2021	Veränderung z. Vorjahr in %
<b>Ausschließliche Gemeindeabgaben</b>									
Grundsteuer A	4.314,25	4.363,15	4.621,40	4.731,00	4.531,61	12.595,50	6.112,39	6.339,58	3,72%
Grundsteuer B	691.885,08	698.542,25	709.475,50	727.843,73	722.281,23	717.786,53	745.956,13	736.830,39	-1,22%
Kommunalsteuer	1.759.670,87	1.825.626,97	1.841.892,82	1.916.760,03	1.936.623,33	1.857.355,58	1.883.247,04	1.633.728,67	-13,25%
Vergnügungssteuer	200,00	168,70	37,23	6,61	0,00	233,16	0,00	0,00	0,00%
Gästetaxen	3.162.757,10	3.319.734,80	3.672.871,95	3.757.197,20	4.078.507,68	5.067.254,00	4.018.733,30	2.983.115,20	-25,77%
Tourismusbeiträge	1.694.535,16	1.835.355,03	1.756.769,57	1.787.029,03	1.857.488,41	1.887.851,06	1.923.211,60	2.136.081,89	11,07%
Zweitwohnsitzabgabe	267.316,24	275.367,85	294.164,27	292.903,34	300.544,74	354.266,90	363.465,21	369.710,23	1,72%
Hundesteuer	12.740,00	13.090,00	13.200,00	15.180,00	15.440,00	15.520,00	15.840,00	16.080,00	1,52%
Parkgebühren	130.563,65	137.445,20	130.727,60	160.565,32	166.857,42	153.309,75	212.657,85	229.668,75	8,00%
Nebenansprüche	3.600,96	3.429,26	3.901,44	4.427,32	3.385,16	7.394,30	759,50	103,39	-86,39%
Verwaltungsabgabe	23.040,15	19.599,63	27.550,69	23.833,77	21.837,27	23.746,74	29.616,68	26.261,74	-11,33%
Kommissionsgebühren					1.184,00	978,00	1.155,00	1.528,40	32,33%
<b>Zwischensumme Landes- u. Gemeinde- abgaben (geteilt)</b>	7.750.623,46	8.132.722,84	8.455.212,47	8.690.477,35	9.108.680,85	10.098.291,52	9.200.754,70	8.139.448,24	-11,53%
Landschaftsschutzabgabe	1.091,49	362,81	0,00	3.047,55	28.840,93	1.375,74	1.734,50	504,80	-70,90%
<b>Zwischensumme Ertragsanteile an gem. Bundesabgaben</b>	1.091,49	362,81	0,00	3.047,55	28.840,93	1.375,74	1.734,50	504,80	-70,90%
Spielbankabgabe	257.926,00	235.225,00	236.432,00	246.348,00	257.832,00	257.017,00	216.519,00	114.448,00	-47,14%
EA nach Finanzkraft	87.936,00	84.948,00	89.784,00						
EA nach Bevölkerung	3.792.948,00	3.916.139,00	3.884.752,00						
Getränkesteuerausgleich	1.187.242,00	1.300.761,00	1.340.108,00						
Ertragsanteile sonstige	56.861,00	57.155,00	58.002,00						
Vorwegabzug Pflegegeld	-90.024,00	-90.252,00	-90.996,00						
Ertragsanteile nach FAG 2017				5.347.274,00	5.889.369,00	6.249.836,00	5.951.095,00	6.751.972,00	13,46%
<b>Zwischensumme</b>	5.292.889,00	5.503.976,00	5.518.082,00	5.593.622,00	6.147.201,00	6.506.853,00	6.167.614,00	6.866.420,00	11,33%
<b>Gesamt</b>	13.044.603,95	13.637.061,65	13.973.294,47	14.287.146,90	15.284.722,78	16.606.520,26	15.370.103,20	15.006.373,04	-2,37%

MVAG	Mittelverwendungs- und aufbringungsgruppen (1. Ebene)	RA 2021	VA 2021	RA - VA
211	Erträge aus der operativen Verwaltungstätigkeit	25.082.947,44	25.278.200,00	-195.252,56
212	Erträge aus Transfers	4.545.390,51	3.203.000,00	1.342.390,51
213	Finanzerträge	144.697,64	144.600,00	97,64
<b>21</b>	<b>Summe Erträge</b>	<b>29.773.035,59</b>	<b>28.625.800,00</b>	<b>1.147.235,59</b>
221	Personalaufwand	7.292.911,78	7.278.000,00	14.911,78
222	Sachaufwand (ohne Transferaufwand)	12.188.925,11	13.748.200,00	-1.559.274,89
223	Transferaufwand (laufende Transfers und Kapitaltransfers)	8.853.458,98	10.062.300,00	-1.208.841,02
224	Finanzaufwand	315.204,80	339.200,00	-23.995,20
<b>22</b>	<b>Summe Aufwendungen</b>	<b>28.650.500,67</b>	<b>31.427.700,00</b>	<b>-2.777.199,33</b>
<b>SA0</b>	<b>Saldo (0) Nettoergebnis (21 - 22)</b>	<b>1.122.534,92</b>	<b>-2.801.900,00</b>	<b>3.924.434,92</b>
230	Entnahmen von Haushaltsrücklagen	1.140.346,94	448.200,00	692.146,94
240	Zuweisung an Haushaltsrücklagen	10.627,00	10.600,00	27,00
<b>23</b>	<b>Summe Haushaltsrücklagen</b>	<b>1.129.719,94</b>	<b>437.600,00</b>	<b>692.119,94</b>
<b>SA00</b>	<b>Nettoergebnis nach Zuweisung und Entnahmen von Haushaltsrücklagen (Saldo 0 +/- SU23)</b>	<b>2.252.254,86</b>	<b>-2.364.300,00</b>	<b>4.616.554,86</b>

MVAG	Mittelverwendungs- und aufbringungsgruppen (1. und 2. Ebene)	RA 2021	VA 2021	RA - VA
<b>211</b>	<b>Erträge aus der operativen Verwaltungstätigkeit</b>	<b>25.082.947,44</b>	<b>25.278.200,00</b>	<b>-195.252,56</b>
2111	Erträge aus eigenen Abgaben	8.139.953,04	8.849.100,00	-709.146,96
2112	Erträge aus Ertragsanteilen	6.866.420,00	6.029.500,00	836.920,00
2113	Erträge aus Gebühren	2.348.069,60	2.624.500,00	-276.430,40
2114	Erträge aus Leistungen	6.366.397,43	5.813.200,00	553.197,43
2115	Erträge aus Besitz und wirtschaftlicher Tätigkeit	271.300,52	761.600,00	-490.299,48
2116	Erträge aus Veräußerung und sonstige Erträge	1.068.471,28	1.094.400,00	-25.928,72
2117	Nicht finanzierungswirksame operative Erträge	22.335,57	105.900,00	-83.564,43
<b>212</b>	<b>Erträge aus Transfers</b>	<b>4.545.390,51</b>	<b>3.203.000,00</b>	<b>1.342.390,51</b>
2121	Transferertrag von Trägern des öffentlichen Rechts	3.727.509,19	2.370.600,00	1.356.909,19
2122	Transferertrag von Beteiligungen			
2123	Transferertrag von Unternehmen (mit Finanzunternehmen)			
2124	Transferertrag von Haushalten und Organisationen ohne Erwerbscharakter	28.175,20	32.300,00	-4.124,80
2125	Transferertrag vom Ausland	137.526,72	172.000,00	-34.473,28
2126	Investitions- und Tilgungszuschüsse zwischen Unternehmungen und Betrieben der Gebietskörperschaft und der Gebietskörperschaft			
2127	Nicht finanzierungswirksamer Transferertrag	652.179,40	628.100,00	24.079,40
<b>213</b>	<b>Finanzerträge</b>	<b>144.697,64</b>	<b>144.600,00</b>	<b>97,64</b>
2131	Erträge aus Zinsen	6.547,64	6.500,00	47,64
2132	Erträge aus Zinsen aus derivativen Finanzinstrumenten ohne Grundgeschäft			
2133	Erträge aus Gewinnentnahmen von marktbestimmten Betrieben			
2134	Sonstige Finanzerträge			
2135	Erträge aus Dividenden/Gewinnausschüttungen	138.150,00	138.100,00	50,00
2136	Sonstige nicht finanzierungswirksame Finanzerträge			
<b>21</b>	<b>Summe Erträge</b>	<b>29.773.035,59</b>	<b>28.625.800,00</b>	<b>1.147.235,59</b>
<b>221</b>	<b>Personalaufwand</b>	<b>7.292.911,78</b>	<b>7.278.000,00</b>	<b>14.911,78</b>
2211	Personalaufwand (Bezüge, Nebengeb., Mehrleistungen)	5.600.656,72	5.633.100,00	-32.443,28
2212	Gesetzlicher und freiwilliger Sozialaufwand	1.516.339,85	1.555.900,00	-39.560,15
2213	Sonstiger Personalaufwand			
2214	Nicht finanzierungswirksamer Personalaufwand	175.915,21	89.000,00	86.915,21
<b>222</b>	<b>Sachaufwand (ohne Transferaufwand)</b>	<b>12.188.925,11</b>	<b>13.748.200,00</b>	<b>-1.559.274,89</b>
2221	Gebrauchs- und Verbrauchsgüter, Handelswaren	589.370,86	580.400,00	8.970,86
2222	Verwaltungs- und Betriebsaufwand	828.715,16	1.009.100,00	-180.384,84
2223	Leasing- und Mietaufwand	207.722,87	600.900,00	-393.177,13
2224	Instandhaltung	983.792,43	2.109.500,00	-1.125.707,57
2225	Sonstiger Sachaufwand	7.317.534,37	7.191.300,00	126.234,37
2226	Nicht finanzierungswirksamer Sachaufwand	2.261.789,42	2.257.000,00	4.789,42

MVAG	Mittelverwendungs- und aufbringungsgruppen (1. und 2. Ebene)	RA 2021	VA 2021	RA - VA
<b>223</b>	<b>Transferaufwand (laufende Transfers und Kapitaltransfers)</b>	<b>8.853.458,98</b>	<b>10.062.300,00</b>	<b>-1.208.841,02</b>
2231	Transferaufwand an Träger des öffentlichen Rechts	3.232.395,28	3.185.100,00	47.295,28
2232	Transferaufwand an Beteiligungen			
2233	Transferaufwand an Unternehmen (mit Finanzunternehmen)	4.963.996,19	5.991.900,00	-1.027.903,81
2234	Transferaufwand an Haushalte und Organisationen ohne Erwerbscharakter	652.492,51	845.900,00	-193.407,49
2235	Transferaufwand an das Ausland	4.575,00	39.400,00	-34.825,00
2236	Investitions- und Tilgungszuschüsse zwischen Unternehmungen und Betrieben der Gebietskörperschaft und der Gebietskörperschaft			
2237	Nicht finanzierungswirksamer Transferaufwand			
<b>224</b>	<b>Finanzaufwand</b>	<b>315.204,80</b>	<b>339.200,00</b>	<b>-23.995,20</b>
2241	Zinsen aus Finanzschulden, Finanzierungsleasing, Forderungskauf und derivativen Finanzinstrumenten mit Grundgeschäft	244.325,60	328.000,00	-83.674,40
2242	Zinsen und sonstige Aufwendungen aus derivativen Finanzinstrumenten ohne Grundgeschäft			
2243	Gewinnentnahmen von Unternehmungen und marktbestimmten Betrieben der Gebietskörperschaft (innerhalb der Gebietskörperschaft)			
2244	Sonstiger Finanzaufwand	70.828,07	11.200,00	59.628,07
2245	Nicht finanzierungswirksamer Finanzaufwand	51,13		51,13
<b>22</b>	<b>Summe Aufwendungen</b>	<b>28.650.500,67</b>	<b>31.427.700,00</b>	<b>-2.777.199,33</b>
<b>SA0</b>	<b>Saldo (0) Nettoergebnis (21 - 22)</b>	<b>1.122.534,92</b>	<b>-2.801.900,00</b>	<b>3.924.434,92</b>
<b>230</b>	<b>Entnahmen von Haushaltsrücklagen</b>	<b>1.140.346,94</b>	<b>448.200,00</b>	<b>692.146,94</b>
2301	Entnahmen von Haushaltsrücklagen	1.140.346,94	448.200,00	692.146,94
<b>240</b>	<b>Zuweisung an Haushaltsrücklagen</b>	<b>10.627,00</b>	<b>10.600,00</b>	<b>27,00</b>
2401	Zuweisung an Haushaltsrücklagen	10.627,00	10.600,00	27,00
<b>23</b>	<b>Summe Haushaltsrücklagen</b>	<b>1.129.719,94</b>	<b>437.600,00</b>	<b>692.119,94</b>
<b>SA00</b>	<b>Nettoergebnis nach Zuweisung und Entnahmen von Haushaltsrücklagen (Saldo 0 +/- SU23)</b>	<b>2.252.254,86</b>	<b>-2.364.300,00</b>	<b>4.616.554,86</b>

MVAG	Mittelverwendungs- und aufbringungsgruppen (1. Ebene)	RA 2021	VA 2021	RA - VA
<b>OPERATIVE GEBARUNG</b>				
311	Einzahlungen aus der operativen Verwaltungstätigkeit	25.076.082,39	25.162.300,00	-86.217,61
312	Einzahlungen aus Transfers (ohne Kapitaltransfers)	3.921.062,28	2.574.900,00	1.346.162,28
313	Einzahlungen aus Finanzerträgen	144.697,64	144.600,00	97,64
<b>31</b>	<b>Summe Einzahlungen operative Gebarung</b>	<b>29.141.842,31</b>	<b>27.881.800,00</b>	<b>1.260.042,31</b>
321	Auszahlungen aus Personalaufwand	7.115.492,37	7.189.000,00	-73.507,63
322	Auszahlungen aus Sachaufwand (ohne Transferaufwand)	9.893.912,03	11.491.200,00	-1.597.287,97
323	Auszahlungen aus Transfers (ohne Kapitaltransfers)	8.794.501,54	9.966.300,00	-1.171.798,46
324	Auszahlungen aus Finanzaufwand	315.153,67	339.200,00	-24.046,33
<b>32</b>	<b>Summe Auszahlungen operative Gebarung</b>	<b>26.119.059,61</b>	<b>28.985.700,00</b>	<b>-2.866.640,39</b>
<b>SA1</b>	<b>Saldo (1) Geldfluss aus der Operativen Gebarung (31 – 32)</b>	<b>3.022.782,70</b>	<b>-1.103.900,00</b>	<b>4.126.682,70</b>
<b>INVESTIVE GEBARUNG</b>				
331	Einzahlungen aus der Investitionstätigkeit	11.703,58	10.000,00	1.703,58
332	Einzahlungen aus der Rückzahlung von Darlehen sowie gewährten Vorschüssen			
333	Einzahlungen aus Kapitaltransfers	652.209,86	1.238.300,00	-586.090,14
<b>33</b>	<b>Summe Einzahlungen investive Gebarung</b>	<b>663.913,44</b>	<b>1.248.300,00</b>	<b>-584.386,56</b>
341	Auszahlungen aus der Investitionstätigkeit	5.363.165,85	7.776.800,00	-2.413.634,15
342	Auszahlungen von gewährten Darlehen sowie gewährten Vorschüssen			
343	Auszahlungen aus Kapitaltransfers	25.879,59	96.000,00	-70.120,41
<b>34</b>	<b>Summe Auszahlungen investive Gebarung</b>	<b>5.389.045,44</b>	<b>7.872.800,00</b>	<b>-2.483.754,56</b>
<b>SA2</b>	<b>Saldo (2) Geldfluss aus der Investiven Gebarung (33 – 34)</b>	<b>-4.725.132,00</b>	<b>-6.624.500,00</b>	<b>1.899.368,00</b>
<b>SA3</b>	<b>Saldo (3) Nettofinanzierungssaldo (Saldo 1 + Saldo 2)</b>	<b>-1.702.349,30</b>	<b>-7.728.400,00</b>	<b>6.026.050,70</b>

MVAG	Mittelverwendungs- und aufbringungsgruppen (1. Ebene)	RA 2021	VA 2021	RA - VA
<b>FINANZIERUNGSTÄTIGKEIT</b>				
351	Einzahlungen aus der Aufnahme von Finanzschulden	2.000.283,33	8.850.000,00	-6.849.716,67
353	Einzahlungen infolge eines Kapitaltausch bei derivativen Finanzinstrumenten mit Grundgeschäft			
355	Einzahlungen aus dem Abgang von Finanzinstrumenten			
<b>35</b>	<b>Summe Einzahlungen aus der Finanzierungstätigkeit</b>	<b>2.000.283,33</b>	<b>8.850.000,00</b>	<b>-6.849.716,67</b>
361	Auszahlungen aus der Tilgung von Finanzschulden	1.438.280,97	1.569.800,00	-131.519,03
363	Auszahlungen infolge eines Kapitaltausch bei derivativen Finanzinstrumenten mit Grundgeschäft			
365	Auszahlungen für den Erwerb von Finanzinstrumenten			
<b>36</b>	<b>Summe Auszahlungen aus der Finanzierungstätigkeit</b>	<b>1.438.280,97</b>	<b>1.569.800,00</b>	<b>-131.519,03</b>
<b>SA4</b>	<b>Saldo (4) Geldfluss aus der Finanzierungstätigkeit (35 – 36)</b>	<b>562.002,36</b>	<b>7.280.200,00</b>	<b>-6.718.197,64</b>
<b>SA5</b>	<b>Saldo (5) Geldfluss aus der voranschlagswirksamen Gebarung (Saldo 3 + Saldo 4)</b>	<b>-1.140.346,94</b>	<b>-448.200,00</b>	<b>-692.146,94</b>
411	Einzahlungen aus nicht voranschlagswirksamen Forderungen	1.682.673,80		
412	Einzahlungen aus nicht voranschlagswirksamen Verbindlichkeiten	5.751.302,87		
413	Einzahlungen aus der Aufnahme von zur Kassenstärkung eingegangenen Geldverbindlichkeiten (Barvorlagen)	4.186.700,79		
<b>41</b>	<b>Summe Einzahlungen aus der nicht voranschlagswirksamen Gebarung</b>	<b>11.620.677,46</b>		
421	Auszahlungen aus nicht voranschlagswirksamen Forderungen	1.534.972,59		
422	Auszahlungen aus nicht voranschlagswirksamen Verbindlichkeiten	5.596.891,48		
423	Auszahlungen zur Tilgung von zur Kassenstärkung eingegangenen Geldverbindlichkeiten (Barvorlagen)	4.187.346,47		
<b>42</b>	<b>Summe Auszahlungen aus der nicht voranschlagswirksamen Gebarung</b>	<b>11.319.210,54</b>		
<b>SA6</b>	<b>Geldfluss aus der nicht voranschlagswirksamen Gebarung</b>	<b>301.466,92</b>		
<b>SA7</b>	<b>Veränderung an Liquiden Mitteln (Saldo 5 + Saldo 6)</b>	<b>-838.880,02</b>		
	Anfangsbestand liquide Mittel (115 zum 31.12.2020)	3.430.045,16		
	Endbestand liquide Mittel (115 zum 31.12.2021)	2.591.165,14		
	davon Zahlungsmittelreserven (1152 zum 31.12.2021)	0,00		

MVAG	Mittelverwendungs- und aufbringungsgruppen (1. und 2. Ebene)	RA 2021	VA 2021	RA - VA
<b>311</b>	<b>Einzahlungen aus der operativen Verwaltungstätigkeit</b>	<b>25.076.082,39</b>	<b>25.162.300,00</b>	<b>-86.217,61</b>
3111	Einzahlungen aus eigenen Abgaben	8.089.707,53	8.849.100,00	-759.392,47
3112	Einzahlungen aus Ertragsanteilen	6.865.066,00	6.029.500,00	835.566,00
3113	Einzahlungen aus Gebühren	2.523.149,30	2.624.500,00	-101.350,70
3114	Einzahlungen aus Leistungen	6.280.523,97	5.813.200,00	467.323,97
3115	Einzahlungen aus Besitz und wirtschaftlicher Tätigkeit	276.125,21	761.600,00	-485.474,79
3116	Einzahlungen aus Veräußerung von geringwertigen Wirtschaftsgütern (GWG) und sonstige Einzahlungen	1.041.510,38	1.084.400,00	-42.889,62
<b>312</b>	<b>Einzahlungen aus Transfers (ohne Kapitaltransfers)</b>	<b>3.921.062,28</b>	<b>2.574.900,00</b>	<b>1.346.162,28</b>
3121	Transferzahlungen von Trägern des öffentlichen Rechts	3.755.360,36	2.370.600,00	1.384.760,36
3122	Transferzahlungen von Beteiligungen			
3123	Transferzahlungen von Unternehmen (inkl. Finanzunternehmen)			
3124	Transferzahlungen von Haushalte und Organisationen ohne Erwerbscharakter	28.175,20	32.300,00	-4.124,80
3125	Transferzahlungen vom Ausland	137.526,72	172.000,00	-34.473,28
3126	Investitions- und Tilgungszuschüsse zwischen Unternehmungen und Betrieben der Gebietskörperschaft und der Gebietskörperschaft			
<b>313</b>	<b>Einzahlungen aus Finanzerträgen</b>	<b>144.697,64</b>	<b>144.600,00</b>	<b>97,64</b>
3131	Einzahlungen aus Zinserträgen	6.547,64	6.500,00	47,64
3133	Einzahlungen aus Gewinnentnahmen von marktbestimmten Betrieben			
3134	Sonstige Einzahlungen aus Finanzerträgen			
3135	Einzahlungen aus Dividenden/Gewinnausschüttungen	138.150,00	138.100,00	50,00
<b>31</b>	<b>Summe Einzahlungen operative Gebarung</b>	<b>29.141.842,31</b>	<b>27.881.800,00</b>	<b>1.260.042,31</b>
<b>321</b>	<b>Auszahlungen aus Personalaufwand</b>	<b>7.115.492,37</b>	<b>7.189.000,00</b>	<b>-73.507,63</b>
3211	Auszahlungen für Personalaufwand Bezüge, Nebengebühren, und Mehrleistungsvergütungen)	5.600.656,72	5.633.100,00	-32.443,28
3212	Auszahlungen für gesetzliche und freiwillige Sozialaufwendungen	1.514.835,65	1.555.900,00	-41.064,35
3213	Auszahlungen aus sonstigem Personalaufwand			
<b>322</b>	<b>Auszahlungen aus Sachaufwand (ohne Transferaufwand)</b>	<b>9.893.912,03</b>	<b>11.491.200,00</b>	<b>-1.597.287,97</b>
3221	Auszahlungen für Gebrauchs- und Verbrauchsgüter, Handelswaren	542.705,88	580.400,00	-37.694,12
3222	Auszahlungen für Verwaltungs- und Betriebsaufwand	807.119,19	1.009.100,00	-201.980,81
3223	Auszahlungen für Leasing- und Mietaufwand	193.949,64	600.900,00	-406.950,36
3224	Auszahlungen für Instandhaltung	973.381,89	2.109.500,00	-1.136.118,11
3225	Sonstige Auszahlungen aus Sachaufwand	7.376.755,43	7.191.300,00	185.455,43
<b>323</b>	<b>Auszahlungen aus Transfers (ohne Kapitaltransfers)</b>	<b>8.794.501,54</b>	<b>9.966.300,00</b>	<b>-1.171.798,46</b>
3231	Transferzahlungen an Träger des öffentlichen Rechts	3.231.951,23	3.185.100,00	46.851,23
3232	Transferzahlungen an Beteiligungen			
3233	Transferzahlungen an Unternehmen (inkl. Finanzunternehmen)	4.989.513,56	5.991.900,00	-1.002.386,44
3234	Transferzahlungen an Haushalte und Organisationen ohne Erwerbscharakter	572.906,75	749.900,00	-176.993,25

MVAG	Mittelverwendungs- und aufbringungsgruppen (1. und 2. Ebene)	RA 2021	VA 2021	RA - VA
3235	Transferzahlungen an das Ausland	130,00	39.400,00	-39.270,00
3236	Investitions- und Tilgungszuschüsse zwischen Unternehmungen und Betrieben der Gebietskörperschaft und der Gebietskörperschaft			
<b>324</b>	<b>Auszahlungen aus Finanzaufwand</b>	<b>315.153,67</b>	<b>339.200,00</b>	<b>-24.046,33</b>
3241	Auszahlungen für Zinsaufwand, für Finanzierungsleasing, für Forderungskauf, für Finanzschulden und derivative Finanzinstrumente m	244.325,60	328.000,00	-83.674,40
3242	Auszahlungen für Zinsen aus derivativen Finanzinstrumenten ohne Grundgeschäft			
3243	Auszahlung aus Gewinnentnahmen von marktbestimmten Betrieben			
3244	Sonstige Auszahlungen aus Finanzaufwendungen	70.828,07	11.200,00	59.628,07
<b>32</b>	<b>Summe Auszahlungen operative Gebarung</b>	<b>26.119.059,61</b>	<b>28.985.700,00</b>	<b>-2.866.640,39</b>
<b>SA1</b>	<b>Saldo (1) Geldfluss aus der Operativen Gebarung (31 – 32)</b>	<b>3.022.782,70</b>	<b>-1.103.900,00</b>	<b>4.126.682,70</b>
<b>331</b>	<b>Einzahlungen aus der Investitionstätigkeit</b>	<b>11.703,58</b>	<b>10.000,00</b>	<b>1.703,58</b>
3311	Einzahlungen aus der Veräußerung von immateriellem Vermögen			
3312	Einzahlungen aus der Veräußerung von Grundstücken und Grundstückeinrichtungen			
3313	Einzahlungen aus der Veräußerung von Gebäuden und Bauten			
3314	Einzahlungen aus der Veräußerung von technischen Anlagen, Fahrzeuge und Maschinen	2.095,00	10.000,00	-7.905,00
3315	Einzahlungen aus der Veräußerung von Amts-, Betriebs- und Geschäftsausstattung	1.440,00		1.440,00
3316	Einzahlungen aus der Veräußerung von Kulturgütern			
3317	Einzahlungen aus der Veräußerung von Beteiligungen	8.168,58		8.168,58
<b>332</b>	<b>Einzahlungen aus der Rückzahlung von Darlehen sowie gewährten Vorschüssen</b>	<b>0,00</b>	<b>0,00</b>	<b>0,00</b>
3321	Einzahlungen aus Darlehen an Träger des öffentlichen Rechts			
3322	Einzahlungen aus Darlehen an Beteiligungen			
3323	Einzahlungen aus Darlehen an Unternehmen und Haushalte			
3325	Einzahlungen aus Vorschüssen und Anzahlungen			
<b>333</b>	<b>Einzahlungen aus Kapitaltransfers</b>	<b>652.209,86</b>	<b>1.238.300,00</b>	<b>-586.090,14</b>
3331	Kapitaltransferzahlungen von Trägern des öffentlichen Rechts	466.791,54	1.147.300,00	-680.508,46
3332	Kapitaltransferzahlungen von Beteiligungen			
3333	Kapitaltransferzahlungen von Unternehmen			
3334	Kapitaltransferzahlungen von Haushalten und Organisationen ohne Erwerbscharakter	185.418,32	91.000,00	94.418,32
3335	Kapitaltransferzahlungen vom Ausland			
<b>33</b>	<b>Summe Einzahlungen investive Gebarung</b>	<b>663.913,44</b>	<b>1.248.300,00</b>	<b>-584.386,56</b>
<b>341</b>	<b>Auszahlungen aus der Investitionstätigkeit</b>	<b>5.363.165,85</b>	<b>7.776.800,00</b>	<b>-2.413.634,15</b>
3411	Auszahlungen für den Erwerb von immateriellem Vermögen		30.000,00	-30.000,00
3412	Auszahlungen für den Erwerb von Grundstücken und Grundstückseinrichtungen	4.398.538,82	6.273.000,00	-1.874.461,18
3413	Auszahlungen für den Erwerb von Gebäuden und Bauten	728.521,17	1.213.000,00	-484.478,83
3414	Auszahlungen für den Erwerb von technischen Anlagen, Fahrzeuge und Maschinen	32.691,38	121.300,00	-88.608,62



MVAG	Mittelverwendungs- und aufbringungsgruppen (1. und 2. Ebene)	RA 2021	VA 2021	RA - VA
3415	Auszahlungen für den Erwerb von Amts-, Betriebs- und Geschäftsausstattung	203.414,48	138.500,00	64.914,48
3416	Auszahlungen für den Erwerb von Kulturgütern			
3417	Auszahlungen für den Erwerb von Beteiligungen		1.000,00	-1.000,00
<b>342</b>	<b>Auszahlungen von gewährten Darlehen sowie gewährten Vorschüssen</b>	<b>0,00</b>	<b>0,00</b>	<b>0,00</b>
3421	Auszahlung von Darlehen an Träger des öffentlichen Rechts			
3422	Auszahlung von Darlehen an Beteiligungen			
3423	Auszahlung von Darlehen an Unternehmen und Haushalte			
3425	Auszahlungen von Vorschüssen und Anzahlungen			
<b>343</b>	<b>Auszahlungen aus Kapitaltransfers</b>	<b>25.879,59</b>	<b>96.000,00</b>	<b>-70.120,41</b>
3431	Kapitaltransferzahlungen an Träger des öffentlichen Rechts			
3432	Kapitaltransferzahlungen an Beteiligungen			
3433	Kapitaltransferzahlungen an Unternehmen (Finanzunternehmen)			
3434	Kapitaltransferzahlungen an Haushalte und Organisationen ohne Erwerbscharakter	25.879,59	96.000,00	-70.120,41
3435	Kapitaltransferzahlungen an das Ausland			
<b>34</b>	<b>Summe Auszahlungen investive Gebarung</b>	<b>5.389.045,44</b>	<b>7.872.800,00</b>	<b>-2.483.754,56</b>
<b>SA2</b>	<b>Saldo (2) Geldfluss aus der Investiven Gebarung (33 – 34)</b>	<b>-4.725.132,00</b>	<b>-6.624.500,00</b>	<b>1.899.368,00</b>
<b>SA3</b>	<b>Saldo (3) Nettofinanzierungssaldo (Saldo 1 + Saldo 2)</b>	<b>-1.702.349,30</b>	<b>-7.728.400,00</b>	<b>6.026.050,70</b>
<b>351</b>	<b>Einzahlungen aus der Aufnahme von Finanzschulden</b>	<b>2.000.283,33</b>	<b>8.850.000,00</b>	<b>-6.849.716,67</b>
3511	Einzahlungen aus empfangenen Darlehen von öffentlichen Körperschaften und Rechtsträgern			
3512	Einzahlungen aus empfangenen Darlehen von Beteiligungen			
3513	Einzahlungen aus empfangenen Darlehen von Unternehmen und privaten Haushalten			
3514	Einzahlungen aus Finanzschulden (Finanzunternehmen)	2.000.283,33	8.850.000,00	-6.849.716,67
<b>353</b>	<b>Einzahlungen infolge eines Kapitaltausch bei derivativen Finanzinstrumenten mit Grundgeschäft</b>	<b>0,00</b>	<b>0,00</b>	<b>0,00</b>
3530	Einzahlungen infolge eines Kapitaltausch bei derivativen Finanzinstrumenten mit Grundgeschäft			
<b>355</b>	<b>Einzahlungen aus dem Abgang von Finanzinstrumenten</b>	<b>0,00</b>	<b>0,00</b>	<b>0,00</b>
3550	Einzahlungen aus dem Abgang von Finanzinstrumenten			
<b>35</b>	<b>Summe Einzahlungen aus der Finanzierungstätigkeit</b>	<b>2.000.283,33</b>	<b>8.850.000,00</b>	<b>-6.849.716,67</b>
<b>361</b>	<b>Auszahlungen aus der Tilgung von Finanzschulden</b>	<b>1.438.280,97</b>	<b>1.569.800,00</b>	<b>-131.519,03</b>
3611	Auszahlungen aus empfangenen Darlehen von öffentlichen Körperschaften und Rechtsträgern			
3612	Auszahlungen aus empfangenen Darlehen von Beteiligungen			
3613	Auszahlungen aus empfangenen Darlehen von Unternehmen und privaten Haushalten			
3614	Auszahlungen aus Finanzschulden	1.438.280,97	1.569.800,00	-131.519,03

MVAG	Mittelverwendungs- und aufbringungsgruppen (1. und 2. Ebene)	RA 2021	VA 2021	RA - VA
3615	Auszahlung aus der Rückzahlung von Leasingverbindlichkeiten			
<b>363</b>	<b>Auszahlungen infolge eines Kapitaltausch bei derivativen Finanzinstrumenten mit Grundgeschäft</b>	<b>0,00</b>	<b>0,00</b>	<b>0,00</b>
3630	Auszahlungen infolge eines Kapitaltausch bei derivativen Finanzinstrumenten mit Grundgeschäft			
<b>365</b>	<b>Auszahlungen für den Erwerb von Finanzinstrumenten</b>	<b>0,00</b>	<b>0,00</b>	<b>0,00</b>
3650	Auszahlungen für den Erwerb von Finanzinstrumenten			
<b>36</b>	<b>Summe Auszahlungen aus der Finanzierungstätigkeit</b>	<b>1.438.280,97</b>	<b>1.569.800,00</b>	<b>-131.519,03</b>
<b>SA4</b>	<b>Saldo (4) Geldfluss aus der Finanzierungstätigkeit (35 – 36)</b>	<b>562.002,36</b>	<b>7.280.200,00</b>	<b>-6.718.197,64</b>
<b>SA5</b>	<b>Saldo (5) Geldfluss aus der voranschlagswirksamen Gebarung (Saldo 3 + Saldo 4)</b>	<b>-1.140.346,94</b>	<b>-448.200,00</b>	<b>-692.146,94</b>
<b>411</b>	<b>Einzahlungen aus nicht voranschlagswirksamen Forderungen</b>	<b>1.682.673,80</b>		
4110	Einzahlungen aus nicht voranschlagswirksamen Forderungen	1.682.673,80		
<b>412</b>	<b>Einzahlungen aus nicht voranschlagswirksamen Verbindlichkeiten</b>	<b>5.751.302,87</b>		
4120	Einzahlungen aus nicht voranschlagswirksamen Verbindlichkeiten	5.751.302,87		
<b>413</b>	<b>Einzahlungen aus der Aufnahme von zur Kassenstärkung eingegangenen Geldverbindlichkeiten (Barvorlagen)</b>	<b>4.186.700,79</b>		
4130	Einzahlungen aus der Aufnahme von zur Kassenstärkung eingegangenen Geldverbindlichkeiten (Barvorlagen)	4.186.700,79		
<b>41</b>	<b>Summe Einzahlungen aus der nicht voranschlagswirksamen Gebarung</b>	<b>11.620.677,46</b>		
<b>421</b>	<b>Auszahlungen aus nicht voranschlagswirksamen Forderungen</b>	<b>1.534.972,59</b>		
4210	Auszahlungen aus nicht voranschlagswirksamen Forderungen	1.534.972,59		
<b>422</b>	<b>Auszahlungen aus nicht voranschlagswirksamen Verbindlichkeiten</b>	<b>5.596.891,48</b>		
4220	Auszahlungen aus nicht voranschlagswirksamen Verbindlichkeiten	5.596.891,48		
<b>423</b>	<b>Auszahlungen zur Tilgung von zur Kassenstärkung eingegangenen Geldverbindlichkeiten (Barvorlagen)</b>	<b>4.187.346,47</b>		
4230	Auszahlungen zur Tilgung von zur Kassenstärkung eingegangenen Geldverbindlichkeiten (Barvorlagen)	4.187.346,47		
<b>42</b>	<b>Summe Auszahlungen aus der nicht voranschlagswirksamen Gebarung</b>	<b>11.319.210,54</b>		
<b>SA6</b>	<b>Geldfluss aus der nicht voranschlagswirksamen Gebarung</b>	<b>301.466,92</b>		
<b>SA7</b>	<b>Veränderung an Liquiden Mitteln (Saldo 5 + Saldo 6)</b>	<b>-838.880,02</b>		
	<b>Anfangsbestand liquide Mittel (115 zum 31.12.2020)</b>	<b>3.430.045,16</b>		
	<b>Endbestand liquide Mittel (115 zum 31.12.2021)</b>	<b>2.591.165,14</b>		
	<b>davon Zahlungsmittelreserven (1152 zum 31.12.2021)</b>	<b>0,00</b>		

MVAG	Mittelverwendungs- und aufbringungsgruppen (1. Ebene)	RA 2021	VA 2021	RA - VA
211	Erträge aus der operativen Verwaltungstätigkeit	20.749.438,66	21.440.800,00	-691.361,34
212	Erträge aus Transfers	4.545.390,51	3.203.000,00	1.342.390,51
213	Finanzerträge	144.697,64	144.600,00	97,64
<b>21</b>	<b>Summe Erträge</b>	<b>25.439.526,81</b>	<b>24.788.400,00</b>	<b>651.126,81</b>
221	Personalaufwand	7.292.911,78	7.278.000,00	14.911,78
222	Sachaufwand (ohne Transferaufwand)	7.855.416,33	9.910.800,00	-2.055.383,67
223	Transferaufwand (laufende Transfers und Kapitaltransfers)	8.853.458,98	10.062.300,00	-1.208.841,02
224	Finanzaufwand	315.204,80	339.200,00	-23.995,20
<b>22</b>	<b>Summe Aufwendungen</b>	<b>24.316.991,89</b>	<b>27.590.300,00</b>	<b>-3.273.308,11</b>
<b>SA0</b>	<b>Saldo (0) Nettoergebnis (21 - 22)</b>	<b>1.122.534,92</b>	<b>-2.801.900,00</b>	<b>3.924.434,92</b>
230	Entnahmen von Haushaltsrücklagen	1.140.346,94	448.200,00	692.146,94
240	Zuweisung an Haushaltsrücklagen	10.627,00	10.600,00	27,00
<b>23</b>	<b>Summe Haushaltsrücklagen</b>	<b>1.129.719,94</b>	<b>437.600,00</b>	<b>692.119,94</b>
<b>SA00</b>	<b>Nettoergebnis nach Zuweisung und Entnahmen von Haushaltsrücklagen (Saldo 0 +/- SU23)</b>	<b>2.252.254,86</b>	<b>-2.364.300,00</b>	<b>4.616.554,86</b>

MVAG	Mittelverwendungs- und aufbringungsgruppen (1. und 2. Ebene)	RA 2021	VA 2021	RA - VA
<b>211</b>	<b>Erträge aus der operativen Verwaltungstätigkeit</b>	<b>20.749.438,66</b>	<b>21.440.800,00</b>	<b>-691.361,34</b>
2111	Erträge aus eigenen Abgaben	8.139.953,04	8.849.100,00	-709.146,96
2112	Erträge aus Ertragsanteilen	6.866.420,00	6.029.500,00	836.920,00
2113	Erträge aus Gebühren	2.348.069,60	2.624.500,00	-276.430,40
2114	Erträge aus Leistungen	2.032.888,65	1.975.800,00	57.088,65
2115	Erträge aus Besitz und wirtschaftlicher Tätigkeit	271.300,52	761.600,00	-490.299,48
2116	Erträge aus Veräußerung und sonstige Erträge	1.068.471,28	1.094.400,00	-25.928,72
2117	Nicht finanzierungswirksame operative Erträge	22.335,57	105.900,00	-83.564,43
<b>212</b>	<b>Erträge aus Transfers</b>	<b>4.545.390,51</b>	<b>3.203.000,00</b>	<b>1.342.390,51</b>
2121	Transferertrag von Trägern des öffentlichen Rechts	3.727.509,19	2.370.600,00	1.356.909,19
2122	Transferertrag von Beteiligungen			
2123	Transferertrag von Unternehmen (mit Finanzunternehmen)			
2124	Transferertrag von Haushalten und Organisationen ohne Erwerbscharakter	28.175,20	32.300,00	-4.124,80
2125	Transferertrag vom Ausland	137.526,72	172.000,00	-34.473,28
2126	Investitions- und Tilgungszuschüsse zwischen Unternehmungen und Betrieben der Gebietskörperschaft und der Gebietskörperschaft			
2127	Nicht finanzierungswirksamer Transferertrag	652.179,40	628.100,00	24.079,40
<b>213</b>	<b>Finanzerträge</b>	<b>144.697,64</b>	<b>144.600,00</b>	<b>97,64</b>
2131	Erträge aus Zinsen	6.547,64	6.500,00	47,64
2132	Erträge aus Zinsen aus derivativen Finanzinstrumenten ohne Grundgeschäft			
2133	Erträge aus Gewinnentnahmen von marktbestimmten Betrieben			
2134	Sonstige Finanzerträge			
2135	Erträge aus Dividenden/Gewinnausschüttungen	138.150,00	138.100,00	50,00
2136	Sonstige nicht finanzierungswirksame Finanzerträge			
<b>21</b>	<b>Summe Erträge</b>	<b>25.439.526,81</b>	<b>24.788.400,00</b>	<b>651.126,81</b>
<b>221</b>	<b>Personalaufwand</b>	<b>7.292.911,78</b>	<b>7.278.000,00</b>	<b>14.911,78</b>
2211	Personalaufwand (Bezüge, Nebengeb., Mehrleistungen)	5.600.656,72	5.633.100,00	-32.443,28
2212	Gesetzlicher und freiwilliger Sozialaufwand	1.516.339,85	1.555.900,00	-39.560,15
2213	Sonstiger Personalaufwand			
2214	Nicht finanzierungswirksamer Personalaufwand	175.915,21	89.000,00	86.915,21
<b>222</b>	<b>Sachaufwand (ohne Transferaufwand)</b>	<b>7.855.416,33</b>	<b>9.910.800,00</b>	<b>-2.055.383,67</b>
2221	Gebrauchs- und Verbrauchsgüter, Handelswaren	589.370,86	580.400,00	8.970,86
2222	Verwaltungs- und Betriebsaufwand	828.715,16	1.009.100,00	-180.384,84
2223	Leasing- und Mietaufwand	207.722,87	600.900,00	-393.177,13
2224	Instandhaltung	983.792,43	2.109.500,00	-1.125.707,57
2225	Sonstiger Sachaufwand	2.984.025,59	3.353.900,00	-369.874,41
2226	Nicht finanzierungswirksamer Sachaufwand	2.261.789,42	2.257.000,00	4.789,42

MVAG	Mittelverwendungs- und aufbringungsgruppen (1. und 2. Ebene)	RA 2021	VA 2021	RA - VA
<b>223</b>	<b>Transferaufwand (laufende Transfers und Kapitaltransfers)</b>	<b>8.853.458,98</b>	<b>10.062.300,00</b>	<b>-1.208.841,02</b>
2231	Transferaufwand an Träger des öffentlichen Rechts	3.232.395,28	3.185.100,00	47.295,28
2232	Transferaufwand an Beteiligungen			
2233	Transferaufwand an Unternehmen (mit Finanzunternehmen)	4.963.996,19	5.991.900,00	-1.027.903,81
2234	Transferaufwand an Haushalte und Organisationen ohne Erwerbscharakter	652.492,51	845.900,00	-193.407,49
2235	Transferaufwand an das Ausland	4.575,00	39.400,00	-34.825,00
2236	Investitions- und Tilgungszuschüsse zwischen Unternehmungen und Betrieben der Gebietskörperschaft und der Gebietskörperschaft			
2237	Nicht finanzierungswirksamer Transferaufwand			
<b>224</b>	<b>Finanzaufwand</b>	<b>315.204,80</b>	<b>339.200,00</b>	<b>-23.995,20</b>
2241	Zinsen aus Finanzschulden, Finanzierungsleasing, Forderungskauf und derivativen Finanzinstrumenten mit Grundgeschäft	244.325,60	328.000,00	-83.674,40
2242	Zinsen und sonstige Aufwendungen aus derivativen Finanzinstrumenten ohne Grundgeschäft			
2243	Gewinnentnahmen von Unternehmungen und marktbestimmten Betrieben der Gebietskörperschaft (innerhalb der Gebietskörperschaft)			
2244	Sonstiger Finanzaufwand	70.828,07	11.200,00	59.628,07
2245	Nicht finanzierungswirksamer Finanzaufwand	51,13		51,13
<b>22</b>	<b>Summe Aufwendungen</b>	<b>24.316.991,89</b>	<b>27.590.300,00</b>	<b>-3.273.308,11</b>
<b>SA0</b>	<b>Saldo (0) Nettoergebnis (21 - 22)</b>	<b>1.122.534,92</b>	<b>-2.801.900,00</b>	<b>3.924.434,92</b>
<b>230</b>	<b>Entnahmen von Haushaltsrücklagen</b>	<b>1.140.346,94</b>	<b>448.200,00</b>	<b>692.146,94</b>
2301	Entnahmen von Haushaltsrücklagen	1.140.346,94	448.200,00	692.146,94
<b>240</b>	<b>Zuweisung an Haushaltsrücklagen</b>	<b>10.627,00</b>	<b>10.600,00</b>	<b>27,00</b>
2401	Zuweisung an Haushaltsrücklagen	10.627,00	10.600,00	27,00
<b>23</b>	<b>Summe Haushaltsrücklagen</b>	<b>1.129.719,94</b>	<b>437.600,00</b>	<b>692.119,94</b>
<b>SA00</b>	<b>Nettoergebnis nach Zuweisung und Entnahmen von Haushaltsrücklagen (Saldo 0 +/- SU23)</b>	<b>2.252.254,86</b>	<b>-2.364.300,00</b>	<b>4.616.554,86</b>

MVAG	Mittelverwendungs- und aufbringungsgruppen (1. Ebene)	RA 2021	VA 2021	RA - VA
<b>OPERATIVE GEBARUNG</b>				
311	Einzahlungen aus der operativen Verwaltungstätigkeit	20.742.573,61	21.324.900,00	-582.326,39
312	Einzahlungen aus Transfers (ohne Kapitaltransfers)	3.921.062,28	2.574.900,00	1.346.162,28
313	Einzahlungen aus Finanzerträgen	144.697,64	144.600,00	97,64
<b>31</b>	<b>Summe Einzahlungen operative Gebarung</b>	<b>24.808.333,53</b>	<b>24.044.400,00</b>	<b>763.933,53</b>
321	Auszahlungen aus Personalaufwand	7.115.492,37	7.189.000,00	-73.507,63
322	Auszahlungen aus Sachaufwand (ohne Transferaufwand)	5.560.403,25	7.653.800,00	-2.093.396,75
323	Auszahlungen aus Transfers (ohne Kapitaltransfers)	8.794.501,54	9.966.300,00	-1.171.798,46
324	Auszahlungen aus Finanzaufwand	315.153,67	339.200,00	-24.046,33
<b>32</b>	<b>Summe Auszahlungen operative Gebarung</b>	<b>21.785.550,83</b>	<b>25.148.300,00</b>	<b>-3.362.749,17</b>
<b>SA1</b>	<b>Saldo (1) Geldfluss aus der Operativen Gebarung (31 – 32)</b>	<b>3.022.782,70</b>	<b>-1.103.900,00</b>	<b>4.126.682,70</b>
<b>INVESTIVE GEBARUNG</b>				
331	Einzahlungen aus der Investitionstätigkeit	11.703,58	10.000,00	1.703,58
332	Einzahlungen aus der Rückzahlung von Darlehen sowie gewährten Vorschüssen			
333	Einzahlungen aus Kapitaltransfers	652.209,86	1.238.300,00	-586.090,14
<b>33</b>	<b>Summe Einzahlungen investive Gebarung</b>	<b>663.913,44</b>	<b>1.248.300,00</b>	<b>-584.386,56</b>
341	Auszahlungen aus der Investitionstätigkeit	5.363.165,85	7.776.800,00	-2.413.634,15
342	Auszahlungen von gewährten Darlehen sowie gewährten Vorschüssen			
343	Auszahlungen aus Kapitaltransfers	25.879,59	96.000,00	-70.120,41
<b>34</b>	<b>Summe Auszahlungen investive Gebarung</b>	<b>5.389.045,44</b>	<b>7.872.800,00</b>	<b>-2.483.754,56</b>
<b>SA2</b>	<b>Saldo (2) Geldfluss aus der Investiven Gebarung (33 – 34)</b>	<b>-4.725.132,00</b>	<b>-6.624.500,00</b>	<b>1.899.368,00</b>
<b>SA3</b>	<b>Saldo (3) Nettofinanzierungssaldo (Saldo 1 + Saldo 2)</b>	<b>-1.702.349,30</b>	<b>-7.728.400,00</b>	<b>6.026.050,70</b>

MVAG	Mittelverwendungs- und aufbringungsgruppen (1. Ebene)	RA 2021	VA 2021	RA - VA
<b>FINANZIERUNGSTÄTIGKEIT</b>				
351	Einzahlungen aus der Aufnahme von Finanzschulden	2.000.283,33	8.850.000,00	-6.849.716,67
353	Einzahlungen infolge eines Kapitaltausch bei derivativen Finanzinstrumenten mit Grundgeschäft			
355	Einzahlungen aus dem Abgang von Finanzinstrumenten			
<b>35</b>	<b>Summe Einzahlungen aus der Finanzierungstätigkeit</b>	<b>2.000.283,33</b>	<b>8.850.000,00</b>	<b>-6.849.716,67</b>
361	Auszahlungen aus der Tilgung von Finanzschulden	1.438.280,97	1.569.800,00	-131.519,03
363	Auszahlungen infolge eines Kapitaltausch bei derivativen Finanzinstrumenten mit Grundgeschäft			
365	Auszahlungen für den Erwerb von Finanzinstrumenten			
<b>36</b>	<b>Summe Auszahlungen aus der Finanzierungstätigkeit</b>	<b>1.438.280,97</b>	<b>1.569.800,00</b>	<b>-131.519,03</b>
<b>SA4</b>	<b>Saldo (4) Geldfluss aus der Finanzierungstätigkeit (35 – 36)</b>	<b>562.002,36</b>	<b>7.280.200,00</b>	<b>-6.718.197,64</b>
<b>SA5</b>	<b>Saldo (5) Geldfluss aus der voranschlagswirksamen Gebarung (Saldo 3 + Saldo 4)</b>	<b>-1.140.346,94</b>	<b>-448.200,00</b>	<b>-692.146,94</b>
411	Einzahlungen aus nicht voranschlagswirksamen Forderungen	1.682.673,80		
412	Einzahlungen aus nicht voranschlagswirksamen Verbindlichkeiten	5.751.302,87		
413	Einzahlungen aus der Aufnahme von zur Kassenstärkung eingegangenen Geldverbindlichkeiten (Barvorlagen)	4.186.700,79		
<b>41</b>	<b>Summe Einzahlungen aus der nicht voranschlagswirksamen Gebarung</b>	<b>11.620.677,46</b>		
421	Auszahlungen aus nicht voranschlagswirksamen Forderungen	1.534.972,59		
422	Auszahlungen aus nicht voranschlagswirksamen Verbindlichkeiten	5.596.891,48		
423	Auszahlungen zur Tilgung von zur Kassenstärkung eingegangenen Geldverbindlichkeiten (Barvorlagen)	4.187.346,47		
<b>42</b>	<b>Summe Auszahlungen aus der nicht voranschlagswirksamen Gebarung</b>	<b>11.319.210,54</b>		
<b>SA6</b>	<b>Geldfluss aus der nicht voranschlagswirksamen Gebarung</b>	<b>301.466,92</b>		
<b>SA7</b>	<b>Veränderung an Liquiden Mitteln (Saldo 5 + Saldo 6)</b>	<b>-838.880,02</b>		
	Anfangsbestand liquide Mittel (115 zum 31.12.2020)	3.430.045,16		
	Endbestand liquide Mittel (115 zum 31.12.2021)	2.591.165,14		
	davon Zahlungsmittelreserven (1152 zum 31.12.2021)	0,00		

MVAG	Mittelverwendungs- und aufbringungsgruppen (1. und 2. Ebene)	RA 2021	VA 2021	RA - VA
<b>311</b>	<b>Einzahlungen aus der operativen Verwaltungstätigkeit</b>	<b>20.742.573,61</b>	<b>21.324.900,00</b>	<b>-582.326,39</b>
3111	Einzahlungen aus eigenen Abgaben	8.089.707,53	8.849.100,00	-759.392,47
3112	Einzahlungen aus Ertragsanteilen	6.865.066,00	6.029.500,00	835.566,00
3113	Einzahlungen aus Gebühren	2.523.149,30	2.624.500,00	-101.350,70
3114	Einzahlungen aus Leistungen	1.947.015,19	1.975.800,00	-28.784,81
3115	Einzahlungen aus Besitz und wirtschaftlicher Tätigkeit	276.125,21	761.600,00	-485.474,79
3116	Einzahlungen aus Veräußerung von geringwertigen Wirtschaftsgütern (GWG) und sonstige Einzahlungen	1.041.510,38	1.084.400,00	-42.889,62
<b>312</b>	<b>Einzahlungen aus Transfers (ohne Kapitaltransfers)</b>	<b>3.921.062,28</b>	<b>2.574.900,00</b>	<b>1.346.162,28</b>
3121	Transferzahlungen von Trägern des öffentlichen Rechts	3.755.360,36	2.370.600,00	1.384.760,36
3122	Transferzahlungen von Beteiligungen			
3123	Transferzahlungen von Unternehmen (inkl. Finanzunternehmen)			
3124	Transferzahlungen von Haushalte und Organisationen ohne Erwerbscharakter	28.175,20	32.300,00	-4.124,80
3125	Transferzahlungen vom Ausland	137.526,72	172.000,00	-34.473,28
3126	Investitions- und Tilgungszuschüsse zwischen Unternehmungen und Betrieben der Gebietskörperschaft und der Gebietskörperschaft			
<b>313</b>	<b>Einzahlungen aus Finanzerträgen</b>	<b>144.697,64</b>	<b>144.600,00</b>	<b>97,64</b>
3131	Einzahlungen aus Zinserträgen	6.547,64	6.500,00	47,64
3133	Einzahlungen aus Gewinnentnahmen von marktbestimmten Betrieben			
3134	Sonstige Einzahlungen aus Finanzerträgen			
3135	Einzahlungen aus Dividenden/Gewinnausschüttungen	138.150,00	138.100,00	50,00
<b>31</b>	<b>Summe Einzahlungen operative Gebarung</b>	<b>24.808.333,53</b>	<b>24.044.400,00</b>	<b>763.933,53</b>
<b>321</b>	<b>Auszahlungen aus Personalaufwand</b>	<b>7.115.492,37</b>	<b>7.189.000,00</b>	<b>-73.507,63</b>
3211	Auszahlungen für Personalaufwand Bezüge, Nebengebühren, und Mehrleistungsvergütungen)	5.600.656,72	5.633.100,00	-32.443,28
3212	Auszahlungen für gesetzliche und freiwillige Sozialaufwendungen	1.514.835,65	1.555.900,00	-41.064,35
3213	Auszahlungen aus sonstigem Personalaufwand			
<b>322</b>	<b>Auszahlungen aus Sachaufwand (ohne Transferaufwand)</b>	<b>5.560.403,25</b>	<b>7.653.800,00</b>	<b>-2.093.396,75</b>
3221	Auszahlungen für Gebrauchs- und Verbrauchsgüter, Handelswaren	542.705,88	580.400,00	-37.694,12
3222	Auszahlungen für Verwaltungs- und Betriebsaufwand	807.119,19	1.009.100,00	-201.980,81
3223	Auszahlungen für Leasing- und Mietaufwand	193.949,64	600.900,00	-406.950,36
3224	Auszahlungen für Instandhaltung	973.381,89	2.109.500,00	-1.136.118,11
3225	Sonstige Auszahlungen aus Sachaufwand	3.043.246,65	3.353.900,00	-310.653,35
<b>323</b>	<b>Auszahlungen aus Transfers (ohne Kapitaltransfers)</b>	<b>8.794.501,54</b>	<b>9.966.300,00</b>	<b>-1.171.798,46</b>
3231	Transferzahlungen an Träger des öffentlichen Rechts	3.231.951,23	3.185.100,00	46.851,23
3232	Transferzahlungen an Beteiligungen			
3233	Transferzahlungen an Unternehmen (inkl. Finanzunternehmen)	4.989.513,56	5.991.900,00	-1.002.386,44
3234	Transferzahlungen an Haushalte und Organisationen ohne Erwerbscharakter	572.906,75	749.900,00	-176.993,25



MVAG	Mittelverwendungs- und aufbringungsgruppen (1. und 2. Ebene)	RA 2021	VA 2021	RA - VA
3235	Transferzahlungen an das Ausland	130,00	39.400,00	-39.270,00
3236	Investitions- und Tilgungszuschüsse zwischen Unternehmungen und Betrieben der Gebietskörperschaft und der Gebietskörperschaft			
<b>324</b>	<b>Auszahlungen aus Finanzaufwand</b>	<b>315.153,67</b>	<b>339.200,00</b>	<b>-24.046,33</b>
3241	Auszahlungen für Zinsaufwand, für Finanzierungsleasing, für Forderungskauf, für Finanzschulden und derivative Finanzinstrumente m	244.325,60	328.000,00	-83.674,40
3242	Auszahlungen für Zinsen aus derivativen Finanzinstrumenten ohne Grundgeschäft			
3243	Auszahlung aus Gewinnentnahmen von marktbestimmten Betrieben			
3244	Sonstige Auszahlungen aus Finanzaufwendungen	70.828,07	11.200,00	59.628,07
<b>32</b>	<b>Summe Auszahlungen operative Gebarung</b>	<b>21.785.550,83</b>	<b>25.148.300,00</b>	<b>-3.362.749,17</b>
<b>SA1</b>	<b>Saldo (1) Geldfluss aus der Operativen Gebarung (31 – 32)</b>	<b>3.022.782,70</b>	<b>-1.103.900,00</b>	<b>4.126.682,70</b>
<b>331</b>	<b>Einzahlungen aus der Investitionstätigkeit</b>	<b>11.703,58</b>	<b>10.000,00</b>	<b>1.703,58</b>
3311	Einzahlungen aus der Veräußerung von immateriellem Vermögen			
3312	Einzahlungen aus der Veräußerung von Grundstücken und Grundstückeinrichtungen			
3313	Einzahlungen aus der Veräußerung von Gebäuden und Bauten			
3314	Einzahlungen aus der Veräußerung von technischen Anlagen, Fahrzeuge und Maschinen	2.095,00	10.000,00	-7.905,00
3315	Einzahlungen aus der Veräußerung von Amts-, Betriebs- und Geschäftsausstattung	1.440,00		1.440,00
3316	Einzahlungen aus der Veräußerung von Kulturgütern			
3317	Einzahlungen aus der Veräußerung von Beteiligungen	8.168,58		8.168,58
<b>332</b>	<b>Einzahlungen aus der Rückzahlung von Darlehen sowie gewährten Vorschüssen</b>	<b>0,00</b>	<b>0,00</b>	<b>0,00</b>
3321	Einzahlungen aus Darlehen an Träger des öffentlichen Rechts			
3322	Einzahlungen aus Darlehen an Beteiligungen			
3323	Einzahlungen aus Darlehen an Unternehmen und Haushalte			
3325	Einzahlungen aus Vorschüssen und Anzahlungen			
<b>333</b>	<b>Einzahlungen aus Kapitaltransfers</b>	<b>652.209,86</b>	<b>1.238.300,00</b>	<b>-586.090,14</b>
3331	Kapitaltransferzahlungen von Trägern des öffentlichen Rechts	466.791,54	1.147.300,00	-680.508,46
3332	Kapitaltransferzahlungen von Beteiligungen			
3333	Kapitaltransferzahlungen von Unternehmen			
3334	Kapitaltransferzahlungen von Haushalten und Organisationen ohne Erwerbscharakter	185.418,32	91.000,00	94.418,32
3335	Kapitaltransferzahlungen vom Ausland			
<b>33</b>	<b>Summe Einzahlungen investive Gebarung</b>	<b>663.913,44</b>	<b>1.248.300,00</b>	<b>-584.386,56</b>
<b>341</b>	<b>Auszahlungen aus der Investitionstätigkeit</b>	<b>5.363.165,85</b>	<b>7.776.800,00</b>	<b>-2.413.634,15</b>
3411	Auszahlungen für den Erwerb von immateriellem Vermögen		30.000,00	-30.000,00
3412	Auszahlungen für den Erwerb von Grundstücken und Grundstückseinrichtungen	4.398.538,82	6.273.000,00	-1.874.461,18
3413	Auszahlungen für den Erwerb von Gebäuden und Bauten	728.521,17	1.213.000,00	-484.478,83
3414	Auszahlungen für den Erwerb von technischen Anlagen, Fahrzeuge und Maschinen	32.691,38	121.300,00	-88.608,62

MVAG	Mittelverwendungs- und aufbringungsgruppen (1. und 2. Ebene)	RA 2021	VA 2021	RA - VA
3415	Auszahlungen für den Erwerb von Amts-, Betriebs- und Geschäftsausstattung	203.414,48	138.500,00	64.914,48
3416	Auszahlungen für den Erwerb von Kulturgütern			
3417	Auszahlungen für den Erwerb von Beteiligungen		1.000,00	-1.000,00
<b>342</b>	<b>Auszahlungen von gewährten Darlehen sowie gewährten Vorschüssen</b>	<b>0,00</b>	<b>0,00</b>	<b>0,00</b>
3421	Auszahlung von Darlehen an Träger des öffentlichen Rechts			
3422	Auszahlung von Darlehen an Beteiligungen			
3423	Auszahlung von Darlehen an Unternehmen und Haushalte			
3425	Auszahlungen von Vorschüssen und Anzahlungen			
<b>343</b>	<b>Auszahlungen aus Kapitaltransfers</b>	<b>25.879,59</b>	<b>96.000,00</b>	<b>-70.120,41</b>
3431	Kapitaltransferzahlungen an Träger des öffentlichen Rechts			
3432	Kapitaltransferzahlungen an Beteiligungen			
3433	Kapitaltransferzahlungen an Unternehmen (Finanzunternehmen)			
3434	Kapitaltransferzahlungen an Haushalte und Organisationen ohne Erwerbscharakter	25.879,59	96.000,00	-70.120,41
3435	Kapitaltransferzahlungen an das Ausland			
<b>34</b>	<b>Summe Auszahlungen investive Gebarung</b>	<b>5.389.045,44</b>	<b>7.872.800,00</b>	<b>-2.483.754,56</b>
<b>SA2</b>	<b>Saldo (2) Geldfluss aus der Investiven Gebarung (33 – 34)</b>	<b>-4.725.132,00</b>	<b>-6.624.500,00</b>	<b>1.899.368,00</b>
<b>SA3</b>	<b>Saldo (3) Nettofinanzierungssaldo (Saldo 1 + Saldo 2)</b>	<b>-1.702.349,30</b>	<b>-7.728.400,00</b>	<b>6.026.050,70</b>
<b>351</b>	<b>Einzahlungen aus der Aufnahme von Finanzschulden</b>	<b>2.000.283,33</b>	<b>8.850.000,00</b>	<b>-6.849.716,67</b>
3511	Einzahlungen aus empfangenen Darlehen von öffentlichen Körperschaften und Rechtsträgern			
3512	Einzahlungen aus empfangenen Darlehen von Beteiligungen			
3513	Einzahlungen aus empfangenen Darlehen von Unternehmen und privaten Haushalten			
3514	Einzahlungen aus Finanzschulden (Finanzunternehmen)	2.000.283,33	8.850.000,00	-6.849.716,67
<b>353</b>	<b>Einzahlungen infolge eines Kapitaltausch bei derivativen Finanzinstrumenten mit Grundgeschäft</b>	<b>0,00</b>	<b>0,00</b>	<b>0,00</b>
3530	Einzahlungen infolge eines Kapitaltausch bei derivativen Finanzinstrumenten mit Grundgeschäft			
<b>355</b>	<b>Einzahlungen aus dem Abgang von Finanzinstrumenten</b>	<b>0,00</b>	<b>0,00</b>	<b>0,00</b>
3550	Einzahlungen aus dem Abgang von Finanzinstrumenten			
<b>35</b>	<b>Summe Einzahlungen aus der Finanzierungstätigkeit</b>	<b>2.000.283,33</b>	<b>8.850.000,00</b>	<b>-6.849.716,67</b>
<b>361</b>	<b>Auszahlungen aus der Tilgung von Finanzschulden</b>	<b>1.438.280,97</b>	<b>1.569.800,00</b>	<b>-131.519,03</b>
3611	Auszahlungen aus empfangenen Darlehen von öffentlichen Körperschaften und Rechtsträgern			
3612	Auszahlungen aus empfangenen Darlehen von Beteiligungen			
3613	Auszahlungen aus empfangenen Darlehen von Unternehmen und privaten Haushalten			
3614	Auszahlungen aus Finanzschulden	1.438.280,97	1.569.800,00	-131.519,03

MVAG	Mittelverwendungs- und aufbringungsgruppen (1. und 2. Ebene)	RA 2021	VA 2021	RA - VA
3615	Auszahlung aus der Rückzahlung von Leasingverbindlichkeiten			
<b>363</b>	<b>Auszahlungen infolge eines Kapitaltausch bei derivativen Finanzinstrumenten mit Grundgeschäft</b>	<b>0,00</b>	<b>0,00</b>	<b>0,00</b>
3630	Auszahlungen infolge eines Kapitaltausch bei derivativen Finanzinstrumenten mit Grundgeschäft			
<b>365</b>	<b>Auszahlungen für den Erwerb von Finanzinstrumenten</b>	<b>0,00</b>	<b>0,00</b>	<b>0,00</b>
3650	Auszahlungen für den Erwerb von Finanzinstrumenten			
<b>36</b>	<b>Summe Auszahlungen aus der Finanzierungstätigkeit</b>	<b>1.438.280,97</b>	<b>1.569.800,00</b>	<b>-131.519,03</b>
<b>SA4</b>	<b>Saldo (4) Geldfluss aus der Finanzierungstätigkeit (35 – 36)</b>	<b>562.002,36</b>	<b>7.280.200,00</b>	<b>-6.718.197,64</b>
<b>SA5</b>	<b>Saldo (5) Geldfluss aus der voranschlagswirksamen Gebarung (Saldo 3 + Saldo 4)</b>	<b>-1.140.346,94</b>	<b>-448.200,00</b>	<b>-692.146,94</b>
<b>411</b>	<b>Einzahlungen aus nicht voranschlagswirksamen Forderungen</b>	<b>1.682.673,80</b>		
4110	Einzahlungen aus nicht voranschlagswirksamen Forderungen	1.682.673,80		
<b>412</b>	<b>Einzahlungen aus nicht voranschlagswirksamen Verbindlichkeiten</b>	<b>5.751.302,87</b>		
4120	Einzahlungen aus nicht voranschlagswirksamen Verbindlichkeiten	5.751.302,87		
<b>413</b>	<b>Einzahlungen aus der Aufnahme von zur Kassenstärkung eingegangenen Geldverbindlichkeiten (Barvorlagen)</b>	<b>4.186.700,79</b>		
4130	Einzahlungen aus der Aufnahme von zur Kassenstärkung eingegangenen Geldverbindlichkeiten (Barvorlagen)	4.186.700,79		
<b>41</b>	<b>Summe Einzahlungen aus der nicht voranschlagswirksamen Gebarung</b>	<b>11.620.677,46</b>		
<b>421</b>	<b>Auszahlungen aus nicht voranschlagswirksamen Forderungen</b>	<b>1.534.972,59</b>		
4210	Auszahlungen aus nicht voranschlagswirksamen Forderungen	1.534.972,59		
<b>422</b>	<b>Auszahlungen aus nicht voranschlagswirksamen Verbindlichkeiten</b>	<b>5.596.891,48</b>		
4220	Auszahlungen aus nicht voranschlagswirksamen Verbindlichkeiten	5.596.891,48		
<b>423</b>	<b>Auszahlungen zur Tilgung von zur Kassenstärkung eingegangenen Geldverbindlichkeiten (Barvorlagen)</b>	<b>4.187.346,47</b>		
4230	Auszahlungen zur Tilgung von zur Kassenstärkung eingegangenen Geldverbindlichkeiten (Barvorlagen)	4.187.346,47		
<b>42</b>	<b>Summe Auszahlungen aus der nicht voranschlagswirksamen Gebarung</b>	<b>11.319.210,54</b>		
<b>SA6</b>	<b>Geldfluss aus der nicht voranschlagswirksamen Gebarung</b>	<b>301.466,92</b>		
<b>SA7</b>	<b>Veränderung an Liquiden Mitteln (Saldo 5 + Saldo 6)</b>	<b>-838.880,02</b>		
	<b>Anfangsbestand liquide Mittel (115 zum 31.12.2020)</b>	<b>3.430.045,16</b>		
	<b>Endbestand liquide Mittel (115 zum 31.12.2021)</b>	<b>2.591.165,14</b>		
	<b>davon Zahlungsmittelreserven (1152 zum 31.12.2021)</b>	<b>0,00</b>		

Gruppenebene		Erträge	Aufwendungen
0	Vertretungskörper und allgemeine Verwaltung	303.467,83	24.136,66
1	Öffentliche Ordnung und Sicherheit	70.807,40	8.840,56
2	Unterricht, Erziehung, Sport und Wissenschaft	0,00	88.220,14
3	Kunst, Kultur und Kultus	22.693,10	42.432,08
4	Soziale Wohlfahrt und Wohnbauförderung	1.300,00	450.633,02
5	Gesundheit	0,00	3.119,98
6	Straßen- und Wasserbau, Verkehr	2.995.921,15	203.761,44
7	Wirtschaftsförderung	243.132,71	3.073.578,88
8	Dienstleistungen	647.436,59	438.786,02
9	Finanzwirtschaft	48.750,00	0,00
<b>Summe</b>		<b>4.333.508,78</b>	<b>4.333.508,78</b>

AKTIVA		Code	Endbestand 31.12.2020	Endbestand 31.12.2021	Veränderung
<b>A</b>	<b>Langfristiges Vermögen</b>	<b>10</b>	<b>66.881.452,92</b>	<b>72.036.583,85</b>	<b>5.155.130,93</b>
<b>A.I</b>	<b>Immaterielle Vermögenswerte</b>	<b>101</b>	<b>54.644,29</b>	<b>54.644,29</b>	<b>0,00</b>
A.I.1	Immaterielle Vermögenswerte	1010	54.644,29	54.644,29	0,00
<b>A.II</b>	<b>Sachanlagen</b>	<b>102</b>	<b>63.795.517,03</b>	<b>66.873.249,56</b>	<b>3.077.732,53</b>
A.II.1	Grundstücke, Grundstückseinrichtungen und Infrastruktur	1021	17.443.194,70	17.699.211,66	256.016,96
A.II.2	Gebäude und Bauten	1022	24.622.052,62	25.013.022,48	390.969,86
A.II.3	Wasser- und Abwasserbauten und -anlagen	1023	0,00	0,00	0,00
A.II.4	Sonderanlagen	1024	17.459.463,68	20.136.010,14	2.676.546,46
A.II.5	Technische Anlagen, Fahrzeuge und Maschinen	1025	2.287.594,16	2.082.601,12	-204.993,04
A.II.6	Amts-, Betriebs- und Geschäftsausstattung	1026	1.898.411,87	1.848.288,16	-50.123,71
A.II.7	Kulturgüter	1027	0,00	0,00	0,00
A.II.8	Geleistete Anzahlungen für Anlagen und Anlagen in Bau	1028	84.800,00	94.116,00	9.316,00
<b>A.III</b>	<b>Aktive Finanzinstrumente/Langfristiges Finanzvermögen</b>	<b>103</b>	<b>386.152,00</b>	<b>445.204,50</b>	<b>59.052,50</b>
A.III.1	Bis zur Endfälligkeit gehaltene Finanzinstrumente	1031	0,00	0,00	0,00
A.III.2	Zur Veräußerung verfügbare Finanzinstrumente	1032	386.152,00	445.204,50	59.052,50
A.III.3	Partizipations- und Hybridkapital	1033	0,00	0,00	0,00
A.III.4	Derivative Finanzinstrumente ohne Grundgeschäft	1034	0,00	0,00	0,00
<b>A.IV</b>	<b>Beteiligungen</b>	<b>104</b>	<b>1.453.391,03</b>	<b>1.450.988,81</b>	<b>-2.402,22</b>
A.IV.1	Beteiligungen an verbundenen Unternehmen	1041	215.558,01	221.375,52	5.817,51
A.IV.2	Beteiligungen an assoziierten Unternehmen	1042	0,00	0,00	0,00
A.IV.3	Sonstige Beteiligungen	1043	1.237.833,02	1.229.613,29	-8.219,73
A.IV.4	Verwaltete Einrichtungen, die der Kontrolle unterliegen	1044	0,00	0,00	0,00
<b>A.V</b>	<b>Langfristige Forderungen</b>	<b>106</b>	<b>1.191.748,57</b>	<b>3.212.496,69</b>	<b>2.020.748,12</b>
A.V.1	Langfristige Forderungen aus Lieferungen und Leistungen	1061	0,00	0,00	0,00
A.V.2	Langfristige Forderungen aus gewährten Darlehen	1062	170.054,49	170.054,49	0,00
A.V.3	Sonstige langfristige Forderungen	1063	1.021.694,08	3.042.442,20	2.020.748,12

AKTIVA		Code	Endbestand 31.12.2020	Endbestand 31.12.2021	Veränderung
<b>B</b>	<b>Kurzfristiges Vermögen</b>	<b>11</b>	<b>5.166.696,69</b>	<b>3.930.516,93</b>	<b>-1.236.179,76</b>
<b>B.I</b>	<b>Kurzfristige Forderungen</b>	<b>113</b>	<b>1.704.891,44</b>	<b>1.335.540,59</b>	<b>-369.350,85</b>
B.I.1	Kurzfristige Forderungen aus Lieferungen und Leistungen	1131	180.456,19	259.144,37	78.688,18
B.I.2	Kurzfristige Forderungen aus Abgaben	1132	171.447,47	-36.939,96	-208.387,43
B.I.3	Sonstige kurzfristige Forderungen	1133	854.816,87	839.209,79	-15.607,08
B.I.4	Sonstige kurzfristige Forderungen (nicht voranschlagswirksame Gebarung)	1134	498.170,91	274.126,39	-224.044,52
<b>B.II</b>	<b>Vorräte</b>	<b>114</b>	<b>31.760,09</b>	<b>3.811,20</b>	<b>-27.948,89</b>
B.II.1	Vorräte	1141	31.760,09	3.811,20	-27.948,89
B.II.2	Gegebene Anzahlungen auf Vorräte	1142	0,00	0,00	0,00
<b>B.III</b>	<b>Liquide Mittel</b>	<b>115</b>	<b>3.430.045,16</b>	<b>2.591.165,14</b>	<b>-838.880,02</b>
B.III.1	Kassa, Bankguthaben, Schecks	1151	3.430.045,16	2.591.165,14	-838.880,02
B.III.2	Zahlungsmittelreserven	1152	0,00	0,00	0,00
<b>B.IV</b>	<b>Aktive Finanzinstrumente/Kurzfristiges Finanzvermögen</b>	<b>116</b>	<b>0,00</b>	<b>0,00</b>	<b>0,00</b>
B.IV.1	Aktive Finanzinstrumente/Kurzfristiges Finanzvermögen	1160	0,00	0,00	0,00
<b>B.V</b>	<b>Aktive Rechnungsabgrenzung</b>	<b>117</b>	<b>0,00</b>	<b>0,00</b>	<b>0,00</b>
B.V.1	Aktive Rechnungsabgrenzung	1170	0,00	0,00	0,00
<b>Summe Aktiva (10 + 11)</b>			<b>72.048.149,61</b>	<b>75.967.100,78</b>	<b>3.918.951,17</b>

PASSIVA		Code	Endbestand 31.12.2020	Endbestand 31.12.2021	Veränderung
<b>C</b>	<b>Nettovermögen (Ausgleichsposten)</b>	<b>12</b>	<b>35.941.369,98</b>	<b>37.155.220,00</b>	<b>1.213.850,02</b>
<b>C.I</b>	<b>Saldo der Eröffnungsbilanz</b>	<b>121</b>	<b>30.437.161,19</b>	<b>30.437.161,19</b>	<b>0,00</b>
C.I.1	Saldo der Eröffnungsbilanz	1210	30.437.161,19	30.437.161,19	0,00
<b>C.II</b>	<b>Kumuliertes Nettoergebnis</b>	<b>122</b>	<b>2.413.367,11</b>	<b>4.665.621,97</b>	<b>2.252.254,86</b>
C.II.1	Kumuliertes Nettoergebnis	1220	2.413.367,11	4.665.621,97	2.252.254,86
<b>C.III</b>	<b>Haushaltsrücklagen</b>	<b>123</b>	<b>3.356.358,55</b>	<b>2.226.638,61</b>	<b>-1.129.719,94</b>
C.III.1	Haushaltsrücklagen	1230	3.356.358,55	2.226.638,61	-1.129.719,94
<b>C.IV</b>	<b>Neubewertungsrücklagen (Umbewertungskonto)</b>	<b>124</b>	<b>0,00</b>	<b>64.870,01</b>	<b>64.870,01</b>
C.IV.1	Neubewertungsrücklagen (Umbewertungskonto)	1240	0,00	64.870,01	64.870,01
<b>C.V</b>	<b>Fremdwährungsumrechnungsrücklagen</b>	<b>125</b>	<b>-265.516,87</b>	<b>-239.071,78</b>	<b>26.445,09</b>
C.V.1	Fremdwährungsumrechnungsrücklagen	1250	-265.516,87	-239.071,78	26.445,09
<b>D</b>	<b>Sonderposten Investitionszuschüsse (Kapitaltransfers)</b>	<b>13</b>	<b>15.723.683,04</b>	<b>17.689.464,75</b>	<b>1.965.781,71</b>
<b>D.I</b>	<b>Investitionszuschüsse</b>	<b>131</b>	<b>15.723.683,04</b>	<b>17.689.464,75</b>	<b>1.965.781,71</b>
D.I.1	Investitionszuschüsse von Trägern öffentlichen Rechts	1311	12.268.300,38	14.247.674,49	1.979.374,11
D.I.2	Investitionszuschüsse von Beteiligungen	1312	0,00	0,00	0,00
D.I.3	Investitionszuschüsse von übrigen	1313	3.455.382,66	3.441.790,26	-13.592,40
<b>E</b>	<b>Langfristige Fremdmittel</b>	<b>14</b>	<b>18.939.951,27</b>	<b>19.629.088,18</b>	<b>689.136,91</b>
<b>E.I</b>	<b>Langfristige Finanzschulden, netto</b>	<b>141</b>	<b>16.560.067,96</b>	<b>17.095.625,23</b>	<b>535.557,27</b>
E.I.1	Langfristige Finanzschulden	1411	16.560.067,96	17.095.625,23	535.557,27
E.I.2	Langfristige Forderungen aus derivativen Finanzinstrumenten mit Grundgeschäft (-)	1412	0,00	0,00	0,00
E.I.3	Langfristige Verbindlichkeiten aus derivativen Finanzinstrumenten mit Grundgeschäft	1413	0,00	0,00	0,00
<b>E.II</b>	<b>Langfristige Verbindlichkeiten</b>	<b>142</b>	<b>0,00</b>	<b>0,00</b>	<b>0,00</b>
E.II.1	Langfristige Verbindlichkeiten aus Lieferungen und Leistungen	1421	0,00	0,00	0,00
E.II.2	Leasingverbindlichkeiten	1422	0,00	0,00	0,00
E.II.3	Sonstige langfristige Verbindlichkeiten	1423	0,00	0,00	0,00

PASSIVA		Code	Endbestand 31.12.2020	Endbestand 31.12.2021	Veränderung
<b>E.III</b>	<b>Langfristige Rückstellungen</b>	<b>143</b>	<b>2.379.883,31</b>	<b>2.533.462,95</b>	<b>153.579,64</b>
E.III.1	Rückstellungen für Abfertigungen	1431	1.714.551,96	1.851.167,23	136.615,27
E.III.2	Rückstellungen für Jubiläumswendungen	1432	665.331,35	682.295,72	16.964,37
E.III.3	Rückstellungen für Haftungen	1433	0,00	0,00	0,00
E.III.4	Rückstellungen für Sanierungen von Altlasten	1434	0,00	0,00	0,00
E.III.5	Rückstellungen für Pensionen	1435	0,00	0,00	0,00
E.III.6	Sonstige langfristige Rückstellungen	1436	0,00	0,00	0,00
<b>F</b>	<b>Kurzfristige Fremdmittel</b>	<b>15</b>	<b>1.443.145,32</b>	<b>1.493.327,85</b>	<b>50.182,53</b>
<b>F.I</b>	<b>Kurzfristige Finanzschulden, netto</b>	<b>151</b>	<b>0,00</b>	<b>0,00</b>	<b>0,00</b>
F.I.1	Kurzfristige Finanzschulden	1511	0,00	0,00	0,00
F.I.2	Kurzfristige Forderungen aus derivativen Finanzinstrumenten mit Grundgeschäft (-)	1512	0,00	0,00	0,00
F.I.3	Kurzfristige Verbindlichkeiten aus derivativen Finanzinstrumenten mit Grundgeschäft	1513	0,00	0,00	0,00
<b>F.II</b>	<b>Kurzfristige Verbindlichkeiten</b>	<b>152</b>	<b>1.443.145,32</b>	<b>1.493.327,85</b>	<b>50.182,53</b>
F.II.1	Kurzfristige Verbindlichkeiten aus Lieferungen und Leistungen	1521	1.063.197,37	1.196.892,92	133.695,55
F.II.2	Kurzfristige Verbindlichkeiten aus Abgaben	1522	0,00	0,00	0,00
F.II.3	Sonstige kurzfristige Verbindlichkeiten	1523	0,00	0,00	0,00
F.II.4	Sonstige kurzfristige Verbindlichkeiten (nicht voranschlagswirksame Gebarung)	1524	379.947,95	296.434,93	-83.513,02
<b>F.III</b>	<b>Kurzfristige Rückstellungen</b>	<b>153</b>	<b>0,00</b>	<b>0,00</b>	<b>0,00</b>
F.III.1	Rückstellungen für Prozesskosten	1531	0,00	0,00	0,00
F.III.2	Rückstellungen für ausstehende Rechnungen	1532	0,00	0,00	0,00
F.III.3	Rückstellungen für nicht konsumierte Urlaube	1533	0,00	0,00	0,00
F.III.4	Sonstige kurzfristige Rückstellungen	1534	0,00	0,00	0,00
<b>F.IV</b>	<b>Passive Rechnungsabgrenzung</b>	<b>154</b>	<b>0,00</b>	<b>0,00</b>	<b>0,00</b>
F.IV.1	Passive Rechnungsabgrenzung	1540	0,00	0,00	0,00
<b>Summe Passiva (12 + 13 + 14 + 15)</b>			<b>72.048.149,61</b>	<b>75.967.100,78</b>	<b>3.918.951,17</b>



Nettovermögensveränderungsrechnung	Saldo der Eröffnungsbilanz	Kumuliertes Nettoergebnis	Haushalts-rücklagen	Neubewertungs-rücklagen	Fremdwährungs-umrechnungs-rücklagen	Summe Nettovermögen
<b>Nettovermögen zum 31.12.2020</b>	<b>30.437.161,19</b>	<b>2.413.367,11</b>	<b>3.356.358,55</b>	<b>0,00</b>	<b>-265.516,87</b>	<b>35.941.369,98</b>
1. Änderungen der Ansatz- und Bewertungsmethoden	0,00	0,00	XXXXXXXXXXXXXXXX	0,00	0,00	0,00
2. Nacherfassung von Vermögenswerten	0,00	0,00	0,00	0,00	0,00	0,00
3. Änderung der erstmaligen Eröffnungsbilanz (gem. § 38 Abs. 8)	0,00	0,00	0,00	0,00	0,00	0,00
<b>Angepasstes Nettovermögen zum 31.12.2020</b>	<b>30.437.161,19</b>	<b>2.413.367,11</b>	<b>3.356.358,55</b>	<b>0,00</b>	<b>-265.516,87</b>	<b>35.941.369,98</b>
4. Veränderung aus der Bewertung von zur Veräußerung verfügbarer Finanzinstrumente	XXXXXXXXXXXXXXXX	XXXXXXXXXXXXXXXX	XXXXXXXXXXXXXXXX	59.052,50	XXXXXXXXXXXXXXXX	59.052,50
5. Veränderung aus der Bewertung von Beteiligungen	XXXXXXXXXXXXXXXX	XXXXXXXXXXXXXXXX	XXXXXXXXXXXXXXXX	5.817,51	XXXXXXXXXXXXXXXX	5.817,51
6. Veränderung aus der Umrechnung von Vermögen und Fremdmittel in fremder Währung	XXXXXXXXXXXXXXXX	XXXXXXXXXXXXXXXX	XXXXXXXXXXXXXXXX	XXXXXXXXXXXXXXXX	26.445,09	26.445,09
<b>Summe Nettoveränderung, die nicht in die Ergebnisrechnung eingegangen ist</b>						
7. Nettoergebnis des Finanzjahres (SA0)	XXXXXXXXXXXXXXXX	1.122.534,92	XXXXXXXXXXXXXXXX	XXXXXXXXXXXXXXXX	XXXXXXXXXXXXXXXX	1.122.534,92
8. Zuweisung und Entnahmen von Haushaltsrücklagen (SU23)	XXXXXXXXXXXXXXXX	1.129.719,94	-1.129.719,94	XXXXXXXXXXXXXXXX	XXXXXXXXXXXXXXXX	0,00
<b>Nettovermögen zum 31.12.2021</b>	<b>30.437.161,19</b>	<b>4.665.621,97</b>	<b>2.226.638,61</b>	<b>64.870,01</b>	<b>-239.071,78</b>	<b>37.155.220,00</b>

Bezeichnung	Zuordnung der Aufwands- und Ertragsgruppen	Summe Haushalt	davon A 85 - 89	Summe ohne A 85 - 89	
<b>I. Querschnitt</b>					
<b>Erträge der operativen Gebarung / Einzahlungen aus Abgaben</b>					
10	Einzahlungen aus eigenen Abgaben	Unterklassen 83 bis 85 ohne Gruppen 852, 858 und 859	8.089.707,53	0,00	8.089.707,53
11	Erträge aus Ertragsanteilen	Gruppen 858 und 859	6.865.066,00	0,00	6.865.066,00
12	Gebühren für die Benützung von Gemeindevorrichtungen und -anlagen	Gruppe 852	2.523.149,30	2.497.418,30	25.731,00
13	Erträge aus Leistungen	Unterklasse 81 ohne Gruppen 811, 817, 818 und 819	6.280.523,97	431.557,06	5.848.966,91
14	Erträge aus Besitz und wirtschaftlicher Tätigkeit	Gruppen 811, 820, 822, 823	420.822,85	196.493,23	224.329,62
15	Transfererträge von Trägern des öffentlichen Rechts	Gruppen 860 bis 863, 888	3.892.887,08	182.801,17	3.710.085,91
16	Sonstige Transfererträge	Gruppen 809, 864 bis 868, 880	101.780,28	64.685,72	37.094,56
17	Gewinnentnahmen der Gemeinde von Unternehmungen und marktbestimmten Betrieben der Gemeinde (A 85-89)	Gruppe 869 und 879		0,00	
18	Erträge aus Veräußerungen und sonstige Erträge	Gruppen 814, 815, 824, 827, 828 und 829	961.392,85	2.380,40	959.012,45
<b>19</b>	<b>Summe 1 (Erträge)</b>		<b>29.135.329,86</b>	<b>3.375.335,88</b>	<b>25.759.993,98</b>
<b>Aufwendungen der operativen Gebarung</b>					
20	Personalaufwand	Klasse 5 ohne nicht finanzierungswirksame Konten	7.115.492,37	578.030,35	6.537.462,02
21	Pensionen und sonstige Ruhebezüge	Gruppen 760, 761	158.536,84	0,00	158.536,84
22	Bezüge der gewählten Organe	Gruppe 721	191.252,99	0,00	191.252,99
23	Gebrauchs- und Verbrauchsgüter, Handelswaren	Klasse 4	542.705,88	67.510,82	475.195,06
24	Verwaltungs- und Betriebsaufwand	Klasse 6 ohne Gruppen 650 bis 655, 657, 658, 680 bis 687, 689, 690, 694 bis 699; Unterklassen 70 bis 72 ohne Gruppen 706 und 721; Gruppe 790	9.168.713,62	1.015.908,73	8.152.804,89
25	Zinsen für Finanzschulden	Gruppen 650, 651, 653 und 657	244.325,60	64.513,31	179.812,29
26	Laufende Transfers an Träger des öffentlichen Rechts	Gruppen 750 bis 754	3.231.951,23	0,00	3.231.951,23
27	Sonstige laufende Transfers	Gruppen 755 bis 757, 759, 764, 768, 780 und 781	5.404.013,47	0,00	5.404.013,47
28	Gewinnentnahmen der Gemeinde von Unternehmungen und marktbestimmten Betrieben der Gemeinde (A 85-89)	Gruppe 769		0,00	
<b>29</b>	<b>Summe 2 (Aufwendungen)</b>		<b>26.056.992,00</b>	<b>1.725.963,21</b>	<b>24.331.028,79</b>
<b>91</b>	<b>SALDO 1: Ergebnis der operativen Gebarung</b>	Summe 1 minus Summe 2	<b>3.078.337,86</b>	<b>1.649.372,67</b>	<b>1.428.965,19</b>

Bezeichnung	Zuordnung Abgang/Zugang zu den Bestandskonten und der Kapitaltransferkonten	Summe Haushalt	davon A 85 - 89	Summe ohne A 85 - 89
<b>Vermögensgebarung mit Kapitaltransfers ohne Finanztransaktionen</b>				
30 Veräußerung von unbeweglichem Vermögen	Unterklassen 00, 01, 05 und 06; Gruppen 801, 802 und 805 (bei unbeweglichen Kulturgütern)		0,00	
31 Veräußerung von beweglichem Vermögen	Unterklassen 02 bis 04; Gruppen 100, 113, 120, 150, 159, 170 und 175; Gruppen 803, 804 und 805 (bei beweglichen Kulturgütern)	3.535,00	0,00	3.535,00
32 Veräußerung von immateriellen Vermögenswerten	Unterklasse 07		0,00	
33 Investitionszuschüsse (erhaltene Kapitaltransfers) von Trägern des öffentlichen Rechts	Gruppen 300 bis 303, 309, 871	466.791,54	160.358,15	306.433,39
34 Sonstige Investitionszuschüsse (erhaltene Kapitaltransfers)	Gruppen 304 bis 308	185.418,32	185.418,32	
<b>39 Summe 3 (Vermögensgebarung mit Kapitaltransfer ohne Finanztransaktionen)</b>		<b>655.744,86</b>	<b>345.776,47</b>	<b>309.968,39</b>
<b>Vermögensgebarung und Kapitaltransfers ohne Finanztransaktionen</b>				
40 Erwerb von unbeweglichem Vermögen	Unterklassen 00, 01 und 05; Gruppen 060, 061 und 063	5.127.059,99	4.762.344,12	364.715,87
41 Erwerb von beweglichem Vermögen, Aktivierte Vorräte	Unterklassen 02 bis 04; Gruppe 062; Gruppen 100, 113, 120, 150, 159, 170 und 175	236.105,86	35.012,30	201.093,56
42 Erwerb von immateriellen Vermögenswerten	Unterklasse 07		0,00	
43 Kapitaltransfers an Träger des öffentlichen Rechts	Gruppen 130 und 135; Gruppen 770 bis 774		0,00	
44 Sonstige Kapitaltransfers	Gruppen 775 bis 779, 785 und 786	25.879,59	0,00	25.879,59
<b>49 Summe 4 (Vermögensgebarung und Kapitaltransfer ohne Finanztransaktionen)</b>		<b>5.389.045,44</b>	<b>4.797.356,42</b>	<b>591.689,02</b>
<b>92 SALDO 2: Saldo der Vermögensgebarung ohne Finanztransaktionen</b>	Summe 3 minus Summe 4	<b>-4.733.300,58</b>	<b>-4.451.579,95</b>	<b>-281.720,63</b>

Bezeichnung	Zuordnung der Gruppen der Finanzierungsrechnung	nur A 85 - 89
<b>Einzahlungen aus Finanztransaktionen</b>		
50 Veräußerung von Beteiligungen und Wertpapieren	Unterklasse 08; Gruppen 223 und 224	7.071,17
51 Entnahmen aus Zahlungsmittelreserven	Gruppen 293, 294 und 295	0,00
52 Einzahlungen aus der Rückzahlung von Darlehen an Träger des öffentlichen Rechts	Gruppen 240 bis 244	0,00
53 Einzahlungen aus der Rückzahlung von Darlehen an andere und von Bezugsvorschüssen	Gruppen 245 bis 249 und 273	0,00
54 Aufnahme von Finanzschulden von Trägern des öffentlichen Rechts	Gruppen 340 bis 344, 350 bis 354	0,00
55 Aufnahme von Finanzschulden von anderen	Unterklasse 32; Gruppen 345 bis 349, 355 bis 357	2.000.283,33
58 Ausgleichszahlungen aus Finanzderivaten	Gruppen 821 und 826	0,00
<b>59 Summe 5 (Einzahlungen aus Finanztransaktionen)</b>		<b>2.007.354,50</b>
<b>Auszahlungen aus Finanztransaktionen</b>		
60 Erwerb von Beteiligungen und Wertpapieren	Unterklasse 08; Gruppen 223 und 224	0,00
61 Zuführung an Zahlungsmittelreserven	Gruppen 293, 294 und 295	0,00
62 Gewährung von Darlehen an Träger des öffentlichen Rechts	Gruppen 240 bis 244	0,00
63 Gewährung von Darlehen an andere und von Bezugsvorschüssen	Gruppen 245 bis 249 und 273	0,00
64 Rückzahlung von Finanzschulden bei Trägern des öffentlichen Rechts	Gruppen 340 bis 344, 350 bis 354	0,00
65 Rückzahlung von Finanzschulden bei anderen	Unterklasse 32; Gruppen 345 bis 349, 355 bis 357	846.822,47
68 Ausgleichszahlungen aus Finanzderivaten	Gruppen 652, 655 und 658	0,00
<b>69 Summe 6 (Auszahlungen aus Finanztransaktionen)</b>		<b>846.822,47</b>
<b>93 SALDO 3: Saldo der Finanztransaktionen</b>	Summe 5 minus Summe 6	<b>1.160.532,03</b>
<b>94 SALDO 4:</b>	Summe der Salden 1, 2 und 3	<b>-1.641.675,25</b>
<b>II. Ableitung des Finanzierungssaldos</b>		
70 Jahresergebnis Haushalt ohne A 85 - 89 und ohne Finanztransaktionen	Saldo 1 plus Saldo 2	1.147.244,56
71 Überrechnung Jahresergebnis A 85 - 89	Saldo 4 der Spalte "nur A 85 - 89"	-1.641.675,25
<b>95 Finanzierungssaldo ('vorläufiges Maastricht-Ergebnis')</b>		<b>-494.430,69</b>

		MVAG EH	MVAG FH	QU	Ergebnisrechnung			Finanzierungsrechnung		
					RA 2021	VA 2021	RA - VA	RA 2021	VA 2021	RA - VA
<b>0 Vertretungskörper und allgemeine Verwaltung</b>										
<b>00</b>	<b>Gewählte Gemeindeorgane</b>									
<b>000</b>	<b>Gewählte Gemeindeorgane</b>									
<b>0000</b>	<b>Gewählte Gemeindeorgane</b>									
<b>Mittelaufbringung (Erträge, Einzahlungen)</b>										
2/0000+82800	Kostenersätze	2116	3116	18	1.008,60	1.200,00	-191,40	1.008,60	1.200,00	-191,40
2/0000+86110	Besondere Bedarfszuweisungen zum Pensionsfonds-Beitrag	2121	3121	15	16.791,00	17.600,00	-809,00	16.791,00	17.600,00	-809,00
<b>Summe Mittelaufbr.</b>	<b>000 Gewählte Gemeindeorgane</b>				<b>17.799,60</b>	<b>18.800,00</b>	<b>-1.000,40</b>	<b>17.799,60</b>	<b>18.800,00</b>	<b>-1.000,40</b>
	<b>00 Gewählte Gemeindeorgane</b>				<b>17.799,60</b>	<b>18.800,00</b>	<b>-1.000,40</b>	<b>17.799,60</b>	<b>18.800,00</b>	<b>-1.000,40</b>
<b>0000</b>	<b>Gewählte Gemeindeorgane</b>									
<b>Mittelverwendung (Aufwendungen, Auszahlungen)</b>										
1/0000-72100	Bezüge der Gemeindeorgane	2225	3225	22	191.252,99	194.700,00	-3.447,01	191.252,99	194.700,00	-3.447,01
1/0000-72300	Reisekosten u. sonstige Kosten	2225	3225	24	8.861,42	7.600,00	1.261,42	8.933,92	7.600,00	1.333,92
1/0000-75200	Beiträge an den Bürgermeister-Pensionsfonds	2231	3231	26	25.823,42	27.100,00	-1.276,58	25.823,42	27.100,00	-1.276,58
1/0000-75400	Beiträge an die BVA	2231	3231	26	14.164,28	14.100,00	64,28	14.164,28	14.100,00	64,28
<b>Summe Mittelverw.</b>	<b>000 Gewählte Gemeindeorgane</b>				<b>240.102,11</b>	<b>243.500,00</b>	<b>-3.397,89</b>	<b>240.174,61</b>	<b>243.500,00</b>	<b>-3.325,39</b>
	<b>00 Gewählte Gemeindeorgane</b>				<b>240.102,11</b>	<b>243.500,00</b>	<b>-3.397,89</b>	<b>240.174,61</b>	<b>243.500,00</b>	<b>-3.325,39</b>
<b>Saldo</b>	<b>000 Gewählte Gemeindeorgane</b>				<b>-222.302,51</b>	<b>-224.700,00</b>	<b>2.397,49</b>	<b>-222.375,01</b>	<b>-224.700,00</b>	<b>2.324,99</b>
	<b>00 Gewählte Gemeindeorgane</b>				<b>-222.302,51</b>	<b>-224.700,00</b>	<b>2.397,49</b>	<b>-222.375,01</b>	<b>-224.700,00</b>	<b>2.324,99</b>

		MVAG	MVAG	QU	Ergebnisrechnung			Finanzierungsrechnung			
					EH	FH	RA 2021	VA 2021	RA - VA	RA 2021	VA 2021
<b>01</b>	<b>Hauptverwaltung</b>										
<b>010</b>	<b>Zentralamt</b>										
<b>0100</b>	<b>Gemeindeamt</b>										
<b>Mittelaufbringung (Erträge, Einzahlungen)</b>											
2/0100+80800	Ersätze für Hausnummerntafeln	2116	3116	16			100,00	-100,00		100,00	-100,00
2/0100+80810	Verkauf von Drucksorten, Kopien, Grundbuchsabfragen etc.	2116	3116	16	730,94		500,00	230,94	730,94	500,00	230,94
2/0100+81200	Einhebegebühren für fremde Abgaben	2114	3114	13	405,72		300,00	105,72	405,72	300,00	105,72
2/0100+81600/1	Kostenersatz für Bürgerkarte	2114	3114	13	6.965,70		4.500,00	2.465,70	6.685,70	4.500,00	2.185,70
2/0100+81600/2	Paketverkauf Gönschtela-Karte	2114	3114	13					-47.767,50		-47.767,50
2/0100+81600/4	Kostenersatz von Dritten (Bausachverst.)	2114	3114	13	6.737,95		6.000,00	737,95	5.869,21	6.000,00	-130,79
2/0100+81650	Verwaltungskostenbeiträge	2114	3114	13	303.467,83		291.200,00	12.267,83	303.467,83	291.200,00	12.267,83
2/0100+81700	Erträge aus der Auflösung von sonstigen Rückstellungen	2117					21.400,00	-21.400,00			
2/0100+82700	Personalkostenersätze	2116	3116	18	15.588,80		15.700,00	-111,20	15.382,80	15.700,00	-317,20
2/0100+82800	Kostenersätze	2116	3116	18	660,92		700,00	-39,08	659,12	700,00	-40,88
2/0100+82900	Sonstige Einnahmen	2116	3116	18	889,30		200,00	689,30	889,30	200,00	689,30
2/0100+86100	Landesbeiträge für integrativer Arbeitsplatz	2121	3121	15	4.216,14		5.600,00	-1.383,86	4.216,14	5.600,00	-1.383,86
<b>Summe Mittelaufbr.</b>	<b>010 Zentralamt</b>				<b>339.663,30</b>		<b>346.200,00</b>	<b>-6.536,70</b>	<b>290.539,26</b>	<b>324.800,00</b>	<b>-34.260,74</b>

		MVAG		QU	Ergebnisrechnung			Finanzierungsrechnung		
		EH	FH		RA 2021	VA 2021	RA - VA	RA 2021	VA 2021	RA - VA
<b>0100</b>	<b>Gemeindeamt</b>									
<b>Mittelverwendung (Aufwendungen, Auszahlungen)</b>										
1/0100-04200	Amtsausstattung		3415	41					2.500,00	-2.500,00
1/0100-40000	Geringw. Gegenstände, Ersatzteile	2221	3221	23	3.355,18	2.000,00	1.355,18	3.355,18	2.000,00	1.355,18
1/0100-41300	Straßen- u. Hausnummerntafeln	2221	3221	23		100,00	-100,00		100,00	-100,00
1/0100-45200	Treibstoffe	2221	3221	23	2.400,22	2.700,00	-299,78	2.237,58	2.700,00	-462,42
1/0100-45600	Schreib-, Zeichen-, u. sonstige Büromittel	2221	3221	23	4.610,65	9.000,00	-4.389,35	4.605,69	9.000,00	-4.394,31
1/0100-45700	Druckwerke	2221	3221	23	4.509,93	5.300,00	-790,07	4.266,53	5.300,00	-1.033,47
1/0100-45900	Sonst. Verbrauchsgüter	2221	3221	23	176,65	500,00	-323,35	176,65	500,00	-323,35
1/0100-51000	Geldbezüge der Angestellten	2211	3211	20	1.626.575,97	1.698.300,00	-71.724,03	1.626.575,97	1.698.300,00	-71.724,03
1/0100-56690	Zuwendungen aus Anlass von Dienstjubiläen	2212	3212	20	24.184,90	24.300,00	-115,10	24.184,90	24.300,00	-115,10
1/0100-58000	DGB zum Ausgleichsfonds für FBH	2212	3212	20	61.667,26	65.200,00	-3.532,74	61.667,26	65.200,00	-3.532,74
1/0100-58200	Sonst. DGB zur sozialen Sicherheit	2212	3212	20	309.481,40	335.000,00	-25.518,60	309.481,40	335.000,00	-25.518,60
1/0100-58250	Pensionskassenbeiträge	2212	3212	20	10.976,59	13.800,00	-2.823,41	10.976,59	13.800,00	-2.823,41
1/0100-58251	Beiträge Mitarbeitervorsorgekasse	2212	3212	20	11.237,20	12.400,00	-1.162,80	11.237,20	12.400,00	-1.162,80
1/0100-58800	Kommunalsteuer	2212	3212	20	363,32	400,00	-36,68	363,32	400,00	-36,68
1/0100-59100	Dotierung von Rückstellungen für Abfertigungen	2214			50.365,89	26.000,00	24.365,89			
1/0100-59200	Dotierung von Rückstellungen für Jubiläumszuwendungen	2214				6.300,00	-6.300,00			
1/0100-61700	Instandhaltung von Fahrzeugen	2224	3224	24	4.679,46	4.000,00	679,46	4.679,46	4.000,00	679,46
1/0100-61800	Instandhaltung der Amtsausstattung	2224	3224	24	359,55	1.200,00	-840,45	359,55	1.200,00	-840,45
1/0100-63000	Postdienste	2222	3222	24	20.065,58	30.000,00	-9.934,42	20.669,07	30.000,00	-9.330,93
1/0100-63100	Telekommunikationsdienste	2222	3222	24	21.355,15	20.200,00	1.155,15	20.006,46	20.200,00	-193,54
1/0100-64000	Rechtskosten	2222	3222	24	600,00	6.000,00	-5.400,00	1.320,00	6.000,00	-4.680,00
1/0100-64010	Kosten der Abgabenprüfung	2222	3222	24	13.919,50	20.000,00	-6.080,50	301,05	20.000,00	-19.698,95
1/0100-64020	Beratungskosten, Bausachverständige	2222	3222	24	4.646,04	6.000,00	-1.353,96	4.047,12	6.000,00	-1.952,88
1/0100-67000	Versicherungen	2222	3222	24	16.436,49	16.600,00	-163,51	16.436,49	16.600,00	-163,51
1/0100-68000	Planmäßige Abschreibung	2226			8.070,43	8.100,00	-29,57			
1/0100-70000	Mieten und Pachte	2223	3223	24	8.143,03	8.400,00	-256,97	8.143,03	8.400,00	-256,97
1/0100-70500	Leasing Dienstfahrzeug	2223	3223	24		4.800,00	-4.800,00		4.800,00	-4.800,00
1/0100-71000	Öffentliche Abgaben, ohne Gebühren gem. FAG	2225	3225	24	7.954,38	6.100,00	1.854,38	7.954,38	6.100,00	1.854,38
1/0100-72021	Kostenbeiträge für Einheitswertfeststellung	2225	3225	24	1.543,17	2.000,00	-456,83	1.543,17	2.000,00	-456,83
1/0100-72400	Reisegebühren	2225	3225	24	2.661,53	2.100,00	561,53	2.661,53	2.100,00	561,53
1/0100-72800	Entgelte für sonstige Leistungen	2225	3225	24	10.773,59	6.000,00	4.773,59	9.430,89	6.000,00	3.430,89

	MVAG	MVAG	QU	Ergebnisrechnung			Finanzierungsrechnung					
				EH	FH		RA 2021	VA 2021	RA - VA	RA 2021	VA 2021	RA - VA
<b>Summe Mittelverw.</b>	<b>010</b>	<b>Zentralamt</b>					<b>2.231.113,06</b>	<b>2.342.800,00</b>	<b>-111.686,94</b>	<b>2.156.680,47</b>	<b>2.304.900,00</b>	<b>-148.219,53</b>
<b>Saldo</b>	<b>010</b>	<b>Zentralamt</b>					<b>-1.891.449,76</b>	<b>-1.996.600,00</b>	<b>105.150,24</b>	<b>-1.866.141,21</b>	<b>-1.980.100,00</b>	<b>113.958,79</b>
<b>015</b>		<b>Pressestelle, Amtsblatt und Öffentlichkeitsarbeit</b>										
<b>0150</b>		<b>Öffentlichkeitsarbeit</b>										
<b>Mittelaufbringung (Erträge, Einzahlungen)</b>												
<b>Summe Mittelaufbr.</b>	<b>015</b>	<b>Pressestelle, Amtsblatt und Öffentlichkeitsarbeit</b>					<b>0,00</b>	<b>0,00</b>	<b>0,00</b>	<b>0,00</b>	<b>0,00</b>	<b>0,00</b>
<b>0150</b>		<b>Öffentlichkeitsarbeit</b>										
<b>Mittelverwendung (Aufwendungen, Auszahlungen)</b>												
1/0150-72800		Entgelte für sonstige Leistungen	2225	3225	24			10.000,00	-10.000,00	3.045,00	10.000,00	-6.955,00
<b>Summe Mittelverw.</b>	<b>015</b>	<b>Pressestelle, Amtsblatt und Öffentlichkeitsarbeit</b>					<b>0,00</b>	<b>10.000,00</b>	<b>-10.000,00</b>	<b>3.045,00</b>	<b>10.000,00</b>	<b>-6.955,00</b>
<b>Saldo</b>	<b>015</b>	<b>Pressestelle, Amtsblatt und Öffentlichkeitsarbeit</b>					<b>0,00</b>	<b>-10.000,00</b>	<b>10.000,00</b>	<b>-3.045,00</b>	<b>-10.000,00</b>	<b>6.955,00</b>
<b>016</b>		<b>Elektronische Datenverarbeitung</b>										
<b>0160</b>		<b>Elektronische Datenverarbeitung</b>										
<b>Mittelaufbringung (Erträge, Einzahlungen)</b>												
2/0160+80600		Veräußerungen von Beteiligungen	2116	3317	50		1.097,41		1.097,41	1.097,41		1.097,41
2/0160+80800		Verkauf von Handelswaren	2116	3116	16		373,08	1.000,00	-626,92	373,08	1.000,00	-626,92
<b>Summe Mittelaufbr.</b>	<b>016</b>	<b>Elektronische Datenverarbeitung</b>					<b>1.470,49</b>	<b>1.000,00</b>	<b>470,49</b>	<b>1.470,49</b>	<b>1.000,00</b>	<b>470,49</b>
<b>0160</b>		<b>Elektronische Datenverarbeitung</b>										
<b>Mittelverwendung (Aufwendungen, Auszahlungen)</b>												
1/0160-04200		Anschaffung von EDV-Anlagen		3415	41					22.856,70	26.500,00	-3.643,30
1/0160-40000		Geringw. Gegenstände, Ersatzteile	2221	3221	23		11.211,96	7.700,00	3.511,96	11.669,44	7.700,00	3.969,44
1/0160-41300		Ankauf von Handelswaren	2221	3221	23		373,08	1.000,00	-626,92	373,08	1.000,00	-626,92
1/0160-45900		Sonst. Verbrauchsgüter	2221	3221	23		3.181,97	2.700,00	481,97	3.065,63	2.700,00	365,63
1/0160-61800		Instandhaltung der EDV-Anlagen	2224	3224	24		13,60	500,00	-486,40	13,60	500,00	-486,40
1/0160-68000		Planmäßige Abschreibung	2226				20.079,28	16.300,00	3.779,28			
1/0160-72800		Entgelte für sonstige Leistungen	2225	3225	24		42.521,13	37.500,00	5.021,13	47.239,76	37.500,00	9.739,76
1/0160-72890		Entgelte für sonstige Leistungen - außerordentlich	2225	3225	24			25.000,00	-25.000,00		25.000,00	-25.000,00
1/0160-72900		Verwaltungskostenbeitrag Gemeindeinformatik	2225	3225	24		24.882,44	29.000,00	-4.117,56	24.882,44	29.000,00	-4.117,56
<b>Summe Mittelverw.</b>	<b>016</b>	<b>Elektronische Datenverarbeitung</b>					<b>102.263,46</b>	<b>119.700,00</b>	<b>-17.436,54</b>	<b>110.100,65</b>	<b>129.900,00</b>	<b>-19.799,35</b>
<b>Saldo</b>	<b>016</b>	<b>Elektronische Datenverarbeitung</b>					<b>-100.792,97</b>	<b>-118.700,00</b>	<b>17.907,03</b>	<b>-108.630,16</b>	<b>-128.900,00</b>	<b>20.269,84</b>



			MVAG	MVAG	QU	Ergebnisrechnung			Finanzierungsrechnung		
			EH	FH		RA 2021	VA 2021	RA - VA	RA 2021	VA 2021	RA - VA
<b>019</b>		<b>Repräsentation</b>									
<b>0190</b>		<b>Repräsentation</b>									
<b>Mittelaufbringung (Erträge, Einzahlungen)</b>											
<b>Summe Mittelaufbr.</b>	<b>019</b>	<b>Repräsentation</b>				<b>0,00</b>	<b>0,00</b>	<b>0,00</b>	<b>0,00</b>	<b>0,00</b>	<b>0,00</b>
	<b>01</b>	<b>Hauptverwaltung</b>				<b>341.133,79</b>	<b>347.200,00</b>	<b>-6.066,21</b>	<b>292.009,75</b>	<b>325.800,00</b>	<b>-33.790,25</b>
<b>0190</b>		<b>Repräsentation</b>									
<b>Mittelverwendung (Aufwendungen, Auszahlungen)</b>											
1/0190-72300		Repräsentationskosten	2225	3225	24	11.877,41	20.000,00	-8.122,59	12.034,91	20.000,00	-7.965,09
<b>Summe Mittelverw.</b>	<b>019</b>	<b>Repräsentation</b>				<b>11.877,41</b>	<b>20.000,00</b>	<b>-8.122,59</b>	<b>12.034,91</b>	<b>20.000,00</b>	<b>-7.965,09</b>
	<b>01</b>	<b>Hauptverwaltung</b>				<b>2.345.253,93</b>	<b>2.492.500,00</b>	<b>-147.246,07</b>	<b>2.281.861,03</b>	<b>2.464.800,00</b>	<b>-182.938,97</b>
<b>Saldo</b>	<b>019</b>	<b>Repräsentation</b>				<b>-11.877,41</b>	<b>-20.000,00</b>	<b>8.122,59</b>	<b>-12.034,91</b>	<b>-20.000,00</b>	<b>7.965,09</b>
	<b>01</b>	<b>Hauptverwaltung</b>				<b>-2.004.120,14</b>	<b>-2.145.300,00</b>	<b>141.179,86</b>	<b>-1.989.851,28</b>	<b>-2.139.000,00</b>	<b>149.148,72</b>
<b>02</b>		<b>Hauptverwaltung</b>									
<b>022</b>		<b>Standesamt</b>									
<b>0220</b>		<b>Standesamt</b>									
<b>Mittelaufbringung (Erträge, Einzahlungen)</b>											
<b>Summe Mittelaufbr.</b>	<b>022</b>	<b>Standesamt</b>				<b>0,00</b>	<b>0,00</b>	<b>0,00</b>	<b>0,00</b>	<b>0,00</b>	<b>0,00</b>
<b>0220</b>		<b>Standesamt</b>									
<b>Mittelverwendung (Aufwendungen, Auszahlungen)</b>											
1/0220-45600		Allgem. Amtssachaufwand	2221	3221	23	2.643,53	2.800,00	-156,47	2.893,79	2.800,00	93,79
<b>Summe Mittelverw.</b>	<b>022</b>	<b>Standesamt</b>				<b>2.643,53</b>	<b>2.800,00</b>	<b>-156,47</b>	<b>2.893,79</b>	<b>2.800,00</b>	<b>93,79</b>
<b>Saldo</b>	<b>022</b>	<b>Standesamt</b>				<b>-2.643,53</b>	<b>-2.800,00</b>	<b>156,47</b>	<b>-2.893,79</b>	<b>-2.800,00</b>	<b>-93,79</b>
<b>024</b>		<b>Wahlamt</b>									
<b>0240</b>		<b>Wahlangelegenheiten</b>									
<b>Mittelaufbringung (Erträge, Einzahlungen)</b>											
2/0240+81600		Wahlkostensätze des Bundes	2114	3114	13	6.739,16	1.000,00	5.739,16	6.739,16	1.000,00	5.739,16
2/0240+82900		Sonstige Einnahmen	2116	3116	18	180,00		180,00	180,00		180,00
<b>Summe Mittelaufbr.</b>	<b>024</b>	<b>Wahlamt</b>				<b>6.919,16</b>	<b>1.000,00</b>	<b>5.919,16</b>	<b>6.919,16</b>	<b>1.000,00</b>	<b>5.919,16</b>
<b>0240</b>		<b>Wahlangelegenheiten</b>									
<b>Mittelverwendung (Aufwendungen, Auszahlungen)</b>											
1/0240-45600		Allgem. Amtssachaufwand	2221	3221	23		100,00	-100,00		100,00	-100,00
<b>Summe Mittelverw.</b>	<b>024</b>	<b>Wahlamt</b>				<b>0,00</b>	<b>100,00</b>	<b>-100,00</b>	<b>0,00</b>	<b>100,00</b>	<b>-100,00</b>
<b>Saldo</b>	<b>024</b>	<b>Wahlamt</b>				<b>6.919,16</b>	<b>900,00</b>	<b>6.019,16</b>	<b>6.919,16</b>	<b>900,00</b>	<b>6.019,16</b>

		MVAG	MVAG	QU	Ergebnisrechnung			Finanzierungsrechnung			
					EH	FH	RA 2021	VA 2021	RA - VA	RA 2021	VA 2021
<b>025</b>	<b>Staatsbürgerschaft</b>										
<b>0250</b>	<b>Staatsbürgerschaft</b>										
<b>Mittelaufbringung (Erträge, Einzahlungen)</b>											
2/0250+81600/1	Landesbeiträge	2114	3114	13	1.031,75	900,00	131,75	1.031,75	900,00	131,75	
<b>Summe Mittelaufbr.</b>	<b>025 Staatsbürgerschaft</b>				<b>1.031,75</b>	<b>900,00</b>	<b>131,75</b>	<b>1.031,75</b>	<b>900,00</b>	<b>131,75</b>	
<b>0250</b>	<b>Staatsbürgerschaft</b>										
<b>Mittelverwendung (Aufwendungen, Auszahlungen)</b>											
<b>Summe Mittelverw.</b>	<b>025 Staatsbürgerschaft</b>				<b>0,00</b>	<b>0,00</b>	<b>0,00</b>	<b>0,00</b>	<b>0,00</b>	<b>0,00</b>	
<b>Saldo</b>	<b>025 Staatsbürgerschaft</b>				<b>1.031,75</b>	<b>900,00</b>	<b>131,75</b>	<b>1.031,75</b>	<b>900,00</b>	<b>131,75</b>	
<b>029</b>	<b>Amtsgebäude</b>										
<b>0290</b>	<b>Amtsgebäude</b>										
<b>Mittelaufbringung (Erträge, Einzahlungen)</b>											
2/0290+81100	Miet- u. Pachteinnahmen incl. Betriebskosten	2115	3115	14	9.498,17	9.500,00	-1,83	9.498,17	9.500,00	-1,83	
<b>Summe Mittelaufbr.</b>	<b>029 Amtsgebäude</b>				<b>9.498,17</b>	<b>9.500,00</b>	<b>-1,83</b>	<b>9.498,17</b>	<b>9.500,00</b>	<b>-1,83</b>	
	<b>02 Hauptverwaltung</b>				<b>17.449,08</b>	<b>11.400,00</b>	<b>6.049,08</b>	<b>17.449,08</b>	<b>11.400,00</b>	<b>6.049,08</b>	
<b>0290</b>	<b>Amtsgebäude</b>										
<b>Mittelverwendung (Aufwendungen, Auszahlungen)</b>											
1/0290-04200	Amtsausstattung		3415	41				5.723,93	3.800,00	1.923,93	
1/0290-40000	Geringw. Gegenstände, Ersatzteile	2221	3221	23	2.318,13	2.500,00	-181,87	2.066,33	2.500,00	-433,67	
1/0290-45400	Reinigungsmittel	2221	3221	23	5.331,65	2.700,00	2.631,65	4.888,29	2.700,00	2.188,29	
1/0290-45900	Sonst. Verbrauchsgüter	2221	3221	23	189,28	500,00	-310,72	189,28	500,00	-310,72	
1/0290-60000	Strom	2222	3222	24	11.820,77	13.000,00	-1.179,23	11.634,82	13.000,00	-1.365,18	
1/0290-60030	Wärme	2222	3222	24	18.290,91	18.400,00	-109,09	17.084,65	18.400,00	-1.315,35	
1/0290-61300	Instandhaltung sonst. Grundstückseinrichtungen	2224	3224	24	402,72	1.000,00	-597,28	402,72	1.000,00	-597,28	
1/0290-61400	Instandhaltung der Gebäude	2224	3224	24	17.824,76	24.000,00	-6.175,24	18.001,22	24.000,00	-5.998,78	
1/0290-67000	Versicherungen	2222	3222	24	2.616,28	2.700,00	-83,72	2.616,28	2.700,00	-83,72	
1/0290-68000	Planmäßige Abschreibung	2226			30.730,60	30.400,00	330,60				
1/0290-71000	Öffentliche Abgaben, ohne Gebühren gem. FAG	2225	3225	24	123,56	200,00	-76,44	123,56	200,00	-76,44	
1/0290-71100	Gebühren f. Ben. v. Gde-Einricht. u. -anlagen gem. FAG	2225	3225	24	2.339,52	3.000,00	-660,48	2.339,52	3.000,00	-660,48	
1/0290-72060	Kostenersätze Bauhof	2225	3225	24	1.152,20	1.000,00	152,20	1.152,20	1.000,00	152,20	
1/0290-72080	Kostenersätze Objektverwaltung	2225	3225	24	22.984,46	21.000,00	1.984,46	22.984,46	21.000,00	1.984,46	
1/0290-72800	Entgelte für sonstige Leistungen	2225	3225	24	711,50	1.500,00	-788,50	711,50	1.500,00	-788,50	
<b>Summe Mittelverw.</b>	<b>029 Amtsgebäude</b>				<b>116.836,34</b>	<b>121.900,00</b>	<b>-5.063,66</b>	<b>89.918,76</b>	<b>95.300,00</b>	<b>-5.381,24</b>	

			MVAG		QU	Ergebnisrechnung			Finanzierungsrechnung		
			EH	FH		RA 2021	VA 2021	RA - VA	RA 2021	VA 2021	RA - VA
Saldo	02	Hauptverwaltung				119.479,87	124.800,00	-5.320,13	92.812,55	98.200,00	-5.387,45
	029	Amtsgebäude				-107.338,17	-112.400,00	5.061,83	-80.420,59	-85.800,00	5.379,41
	02	Hauptverwaltung				-102.030,79	-113.400,00	11.369,21	-75.363,47	-86.800,00	11.436,53
<b>03</b>	<b>Bauverwaltung</b>										
<b>031</b>	<b>Amt für Raumordnung und Raumplanung</b>										
<b>0310</b>	<b>Raumordnung und Raumplanung</b>										
<b>Mittelaufbringung (Erträge, Einzahlungen)</b>											
2/0310+86100		Landesbeiträge	2121	3121	15		15.000,00	-15.000,00		15.000,00	-15.000,00
<b>Summe Mittelaufbr.</b>	<b>031</b>	<b>Amt für Raumordnung und Raumplanung</b>				<b>0,00</b>	<b>15.000,00</b>	<b>-15.000,00</b>	<b>0,00</b>	<b>15.000,00</b>	<b>-15.000,00</b>
<b>0310</b>	<b>Raumordnung und Raumplanung</b>										
<b>Mittelverwendung (Aufwendungen, Auszahlungen)</b>											
1/0310-72800		Aufwendungen für Raumordnung u. Raumplanung	2225	3225	24	6.279,84	5.000,00	1.279,84	6.279,84	5.000,00	1.279,84
1/0310-72800/1		Aufwendungen Regionalentwicklung	2225	3225	24	22.822,84	5.000,00	17.822,84	22.822,84	5.000,00	17.822,84
1/0310-72890		Entgelte für sonstige Leistungen - außerordentlich	2225	3225	24	24.228,00	87.000,00	-62.772,00	24.228,00	87.000,00	-62.772,00
<b>Summe Mittelverw.</b>	<b>031</b>	<b>Amt für Raumordnung und Raumplanung</b>				<b>53.330,68</b>	<b>97.000,00</b>	<b>-43.669,32</b>	<b>53.330,68</b>	<b>97.000,00</b>	<b>-43.669,32</b>
<b>Saldo</b>	<b>031</b>	<b>Amt für Raumordnung und Raumplanung</b>				<b>-53.330,68</b>	<b>-82.000,00</b>	<b>28.669,32</b>	<b>-53.330,68</b>	<b>-82.000,00</b>	<b>28.669,32</b>
<b>032</b>	<b>Vermessungsamt</b>										
<b>0321</b>	<b>Geographisches Informationssystem</b>										
<b>Mittelaufbringung (Erträge, Einzahlungen)</b>											
2/0321+81600		Kostenbeiträge für GIS-Leistungen	2114	3114	13	3.600,00	7.600,00	-4.000,00	4.217,40	7.600,00	-3.382,60
<b>Summe Mittelaufbr.</b>	<b>032</b>	<b>Vermessungsamt</b>				<b>3.600,00</b>	<b>7.600,00</b>	<b>-4.000,00</b>	<b>4.217,40</b>	<b>7.600,00</b>	<b>-3.382,60</b>
	<b>03</b>	<b>Bauverwaltung</b>				<b>3.600,00</b>	<b>22.600,00</b>	<b>-19.000,00</b>	<b>4.217,40</b>	<b>22.600,00</b>	<b>-18.382,60</b>
<b>0321</b>	<b>Geographisches Informationssystem</b>										
<b>Mittelverwendung (Aufwendungen, Auszahlungen)</b>											
1/0321-72800		Entgelte für sonstige Leistungen	2225	3225	24	20.454,57	21.800,00	-1.345,43	19.888,07	21.800,00	-1.911,93
<b>Summe Mittelverw.</b>	<b>032</b>	<b>Vermessungsamt</b>				<b>20.454,57</b>	<b>21.800,00</b>	<b>-1.345,43</b>	<b>19.888,07</b>	<b>21.800,00</b>	<b>-1.911,93</b>
	<b>03</b>	<b>Bauverwaltung</b>				<b>73.785,25</b>	<b>118.800,00</b>	<b>-45.014,75</b>	<b>73.218,75</b>	<b>118.800,00</b>	<b>-45.581,25</b>
<b>Saldo</b>	<b>032</b>	<b>Vermessungsamt</b>				<b>-16.854,57</b>	<b>-14.200,00</b>	<b>-2.654,57</b>	<b>-15.670,67</b>	<b>-14.200,00</b>	<b>-1.470,67</b>
	<b>03</b>	<b>Bauverwaltung</b>				<b>-70.185,25</b>	<b>-96.200,00</b>	<b>26.014,75</b>	<b>-69.001,35</b>	<b>-96.200,00</b>	<b>27.198,65</b>

		MVAG EH	MVAG FH	QU	Ergebnisrechnung			Finanzierungsrechnung		
					RA 2021	VA 2021	RA - VA	RA 2021	VA 2021	RA - VA
<b>06</b>	<b>Sonstige Maßnahmen</b>									
<b>060</b>	<b>Beiträge an Verbände, Vereine oder sonstige Organisationen</b>									
<b>0600</b>	<b>Sonstige Maßnahmen</b>									
<b>Mittelaufbringung (Erträge, Einzahlungen)</b>										
<b>Summe Mittelaufbr.</b>	<b>060</b>	<b>Beiträge an Verbände, Vereine oder sonstige Organisa</b>			<b>0,00</b>	<b>0,00</b>	<b>0,00</b>	<b>0,00</b>	<b>0,00</b>	<b>0,00</b>
<b>0600</b>	<b>Sonstige Maßnahmen</b>									
<b>Mittelverwendung (Aufwendungen, Auszahlungen)</b>										
1/0600-72600	Mitgliedsbeiträge an Verbände u. Vereine	2225	3225	24	34.637,41	39.000,00	-4.362,59	35.246,57	39.000,00	-3.753,43
<b>Summe Mittelverw.</b>	<b>060</b>	<b>Beiträge an Verbände, Vereine oder sonstige Organisa</b>			<b>34.637,41</b>	<b>39.000,00</b>	<b>-4.362,59</b>	<b>35.246,57</b>	<b>39.000,00</b>	<b>-3.753,43</b>
<b>Saldo</b>	<b>060</b>	<b>Beiträge an Verbände, Vereine oder sonstige Organisa</b>			<b>-34.637,41</b>	<b>-39.000,00</b>	<b>4.362,59</b>	<b>-35.246,57</b>	<b>-39.000,00</b>	<b>3.753,43</b>
<b>062</b>	<b>Ehrungen und Auszeichnungen</b>									
<b>0620</b>	<b>Sonstige Maßnahmen</b>									
<b>Mittelaufbringung (Erträge, Einzahlungen)</b>										
<b>Summe Mittelaufbr.</b>	<b>062</b>	<b>Ehrungen und Auszeichnungen</b>			<b>0,00</b>	<b>0,00</b>	<b>0,00</b>	<b>0,00</b>	<b>0,00</b>	<b>0,00</b>
	<b>06</b>	<b>Sonstige Maßnahmen</b>			<b>0,00</b>	<b>0,00</b>	<b>0,00</b>	<b>0,00</b>	<b>0,00</b>	<b>0,00</b>
<b>0620</b>	<b>Sonstige Maßnahmen</b>									
<b>Mittelverwendung (Aufwendungen, Auszahlungen)</b>										
1/0620-72900	Versch. Aufwendungen Ehrungen u. Auszeichn.	2225	3225	24		1.500,00	-1.500,00		1.500,00	-1.500,00
<b>Summe Mittelverw.</b>	<b>062</b>	<b>Ehrungen und Auszeichnungen</b>			<b>0,00</b>	<b>1.500,00</b>	<b>-1.500,00</b>	<b>0,00</b>	<b>1.500,00</b>	<b>-1.500,00</b>
	<b>06</b>	<b>Sonstige Maßnahmen</b>			<b>34.637,41</b>	<b>40.500,00</b>	<b>-5.862,59</b>	<b>35.246,57</b>	<b>40.500,00</b>	<b>-5.253,43</b>
<b>Saldo</b>	<b>062</b>	<b>Ehrungen und Auszeichnungen</b>			<b>0,00</b>	<b>-1.500,00</b>	<b>1.500,00</b>	<b>0,00</b>	<b>-1.500,00</b>	<b>1.500,00</b>
	<b>06</b>	<b>Sonstige Maßnahmen</b>			<b>-34.637,41</b>	<b>-40.500,00</b>	<b>5.862,59</b>	<b>-35.246,57</b>	<b>-40.500,00</b>	<b>5.253,43</b>
<b>08</b>	<b>Pensionen (soweit nicht aufgeteilt)</b>									
<b>080</b>	<b>Pensionen (soweit nicht aufgeteilt)</b>									
<b>0800</b>	<b>Pensionen</b>									
<b>Mittelaufbringung (Erträge, Einzahlungen)</b>										
2/0800+86800/1	Pensionsbeiträge der Beamten	2124	3124	16	6.795,20	6.800,00	-4,80	6.795,20	6.800,00	-4,80
<b>Summe Mittelaufbr.</b>	<b>080</b>	<b>Pensionen (soweit nicht aufgeteilt)</b>			<b>6.795,20</b>	<b>6.800,00</b>	<b>-4,80</b>	<b>6.795,20</b>	<b>6.800,00</b>	<b>-4,80</b>
	<b>08</b>	<b>Pensionen (soweit nicht aufgeteilt)</b>			<b>6.795,20</b>	<b>6.800,00</b>	<b>-4,80</b>	<b>6.795,20</b>	<b>6.800,00</b>	<b>-4,80</b>
<b>0800</b>	<b>Pensionen</b>									
<b>Mittelverwendung (Aufwendungen, Auszahlungen)</b>										
1/0800-76000	Pensionen u. sonst. Ruhebezüge einschl. DGB	2234	3234	21	158.536,84	160.500,00	-1.963,16	158.536,84	160.500,00	-1.963,16
<b>Summe Mittelverw.</b>	<b>080</b>	<b>Pensionen (soweit nicht aufgeteilt)</b>			<b>158.536,84</b>	<b>160.500,00</b>	<b>-1.963,16</b>	<b>158.536,84</b>	<b>160.500,00</b>	<b>-1.963,16</b>

			MVAG			Ergebnisrechnung			Finanzierungsrechnung		
			EH	FH	QU	RA 2021	VA 2021	RA - VA	RA 2021	VA 2021	RA - VA
Saldo	08	Pensionen (soweit nicht aufgeteilt)				158.536,84	160.500,00	-1.963,16	158.536,84	160.500,00	-1.963,16
	080	Pensionen (soweit nicht aufgeteilt)				-151.741,64	-153.700,00	1.958,36	-151.741,64	-153.700,00	1.958,36
	08	Pensionen (soweit nicht aufgeteilt)				-151.741,64	-153.700,00	1.958,36	-151.741,64	-153.700,00	1.958,36
<b>09</b>		<b>Personalbetreuung</b>									
<b>091</b>		<b>Personalausbildung und Personalfortbildung</b>									
<b>0910</b>		<b>Personalbetreuung</b>									
<b>Mittelaufbringung (Erträge, Einzahlungen)</b>											
Summe Mittelaufbr.	091	Personalausbildung und Personalfortbildung				0,00	0,00	0,00	0,00	0,00	0,00
	0910	Personalbetreuung									
<b>Mittelverwendung (Aufwendungen, Auszahlungen)</b>											
1/0910-59000		Personalaus- u. -fortbildung	2212	3212	20	5.158,66	6.600,00	-1.441,34	3.558,66	6.600,00	-3.041,34
Summe Mittelverw.	091	Personalausbildung und Personalfortbildung				5.158,66	6.600,00	-1.441,34	3.558,66	6.600,00	-3.041,34
Saldo	091	Personalausbildung und Personalfortbildung				-5.158,66	-6.600,00	1.441,34	-3.558,66	-6.600,00	3.041,34
<b>094</b>		<b>Gemeinschaftspflege</b>									
<b>0940</b>		<b>Personalbetreuung</b>									
<b>Mittelaufbringung (Erträge, Einzahlungen)</b>											
Summe Mittelaufbr.	094	Gemeinschaftspflege				0,00	0,00	0,00	0,00	0,00	0,00
	0940	Personalbetreuung									
<b>Mittelverwendung (Aufwendungen, Auszahlungen)</b>											
1/0940-72900		Versch. Aufwendungen Gemeinschaftspflege	2225	3225	24	8.169,23	14.100,00	-5.930,77	8.169,23	14.100,00	-5.930,77
Summe Mittelverw.	094	Gemeinschaftspflege				8.169,23	14.100,00	-5.930,77	8.169,23	14.100,00	-5.930,77
Saldo	094	Gemeinschaftspflege				-8.169,23	-14.100,00	5.930,77	-8.169,23	-14.100,00	5.930,77
<b>099</b>		<b>Sonstige Einrichtungen und Maßnahmen</b>									
<b>0990</b>		<b>Sonstige Maßnahmen Personalbetreuung</b>									
<b>Mittelaufbringung (Erträge, Einzahlungen)</b>											
2/0990+82800		Kostenersätze	2116	3116	18	7.110,73	6.500,00	610,73	7.110,73	6.500,00	610,73
Summe Mittelaufbr.	099	Sonstige Einrichtungen und Maßnahmen				7.110,73	6.500,00	610,73	7.110,73	6.500,00	610,73
	09	Personalbetreuung				7.110,73	6.500,00	610,73	7.110,73	6.500,00	610,73
	0	Vertretungskörper und allgemeine Verwaltung				393.888,40	413.300,00	-19.411,60	345.381,76	391.900,00	-46.518,24
<b>0990</b>		<b>Sonstige Maßnahmen Personalbetreuung</b>									
<b>Mittelverwendung (Aufwendungen, Auszahlungen)</b>											
1/0990-72900		Sonstige Ausgaben Personalbetreuung	2225	3225	24	13.462,90	14.000,00	-537,10	14.196,15	14.000,00	196,15
Summe Mittelverw.	099	Sonstige Einrichtungen und Maßnahmen				13.462,90	14.000,00	-537,10	14.196,15	14.000,00	196,15
	09	Personalbetreuung				26.790,79	34.700,00	-7.909,21	25.924,04	34.700,00	-8.775,96

	MVAG	MVAG	QU	Ergebnisrechnung			Finanzierungsrechnung				
				EH	FH	RA 2021	VA 2021	RA - VA	RA 2021	VA 2021	RA - VA
Saldo	0		Vertretungskörper und allgemeine Verwaltung			2.998.586,20	3.215.300,00	-216.713,80	2.907.774,39	3.161.000,00	-253.225,61
	099		Sonstige Einrichtungen und Maßnahmen			-6.352,17	-7.500,00	1.147,83	-7.085,42	-7.500,00	414,58
	09		Personalbetreuung			-19.680,06	-28.200,00	8.519,94	-18.813,31	-28.200,00	9.386,69
	0		Vertretungskörper und allgemeine Verwaltung			-2.604.697,80	-2.802.000,00	197.302,20	-2.562.392,63	-2.769.100,00	206.707,37

# Gruppe 0

## Vertretungskörper und allgemeine Verwaltung

### 1/0000-72300 Reisekosten u. sonstige Kosten

VA	7.600,00
RA	8.933,92 (FH) / 8.861,42 (EH)

Aufgrund der Corona-Situation wurden die meisten Sitzungen der Gemeindevertretung und diverser Ausschüsse im Walserhaus abgehalten. Hierfür fielen Kosten iHv. € 1.191,80 an.

## Gemeindeamt

### 2/0100-86100 Landesbeiträge integrativer Arbeitsplatz

VA	5.600,00
RA	4.216,14 (FH+EH)

Das Stundenausmaß für den integrativen Arbeitsplatz wurde im Jahr 2021 reduziert.

### 1/0100-40000 Geringwertige Gegenstände

VA	2.000,00
RA	3.355,18 (FH+EH)

Außerordentlich mussten 3 IP-Telefonapparate mit Kosten von € 1.325,04 ausgetauscht werden.

### 1/0100-51000 Geldbezüge der Angestellten

VA	1.698.300,00
RA	1.626.575,97 (FH+EH)

Aufgrund der Corona-Pandemie wurde die 2. Stelle im Sekretariat erst später besetzt.

### 1/0100-61700 Instandhaltung von Fahrzeugen

VA	4.000,00
RA	4.679,46 (FH+EH)

Beim Fahrzeug VW Caddy (Bj. 2012) der Objektverwaltung war eine größere Reparatur an der Kardanwelle erforderlich.

### 1/0100-64010 Kosten der Abgabenprüfung

VA	20.000,00
RA	301,05 (FH) / 13.919,50 (EH)

Bis Ende des Jahres konnte nur ein Teil der Prüfungen durchgeführt werden. Die restlichen folgen Anfang 2022.

### 1/0100-71000 Öffentliche Abgaben, ohne Gebühren gem. FAG

VA	6.100,00
RA	7.954,38 (FH+EH)

Die Kosten für die Ausgleichstaxe nach dem Behinderteneinstellungsgesetz waren durch Veränderungen im Personalstand um € 1.950,00 höher als budgetiert.

### 1/0100-72400 Reisegebühren

VA	2.100,00
RA	2.661,53 (FH+EH)

Für die Objektverwaltung steht nur ein Dienstfahrzeug zur Verfügung. Daher nutzen 5 Mitarbeiter für Dienstreisen den privaten PKW. Die anfallenden Kilometer wurden über diese VSt. abgerechnet.

### 1/0100-72800 Entgelte für sonstige Leistungen

VA	6.000,00
RA	9.430,89 (FH) / 10.773,59 (EH)

Die Aufwendungen gliedern sich wie folgt:

Text:	RA (FH)	RA (EH)
Kosten Bürgerkarte (Clearingkosten OATS, Kartenan-kauf, Verbrauchsmittel etc.)	2.985,70	4.285,70
Zugang Kommunen-Normenservice	944,16	944,16
Gebühren Duale Zustellung	862,41	859,27
Elektronischer Gehaltszettel	618,22	685,00
Stellenanzeigen	3.126,47	3.126,47
Rundfunkgebühren, sonstiges	893,93	872,99
Gesamt	9.430,89	10.773,59

Den Ausgaben für die Bürgerkarte stehen Einnahmen aus der VSt. 2/0100-81600-1 gegenüber.

## Elektronische Datenverarbeitung

### 1/0160-04200 Anschaffung von EDV-Anlagen

VA	26.500,00
RA	22.856,70 (FH)

Aufgrund der notwendigen Umstellung der Aufgabenerfassung im Bauhof war außerordentlich die Anschaffung von 17 Stück Barcodescannern mit Kosten von € 8.370,28 notwendig. Dafür konnte der Softwarevertrag für das bisher verwendete System gekündigt werden. Hier kommt es zu jährlichen Einsparungen iHv. € 1.000.

**1/0160-40000 Geringwertige Gegenstände**  
 VA 7.700,00  
 RA 11.669,44 (FH) / 11.211,96 (EH)

Im Jahr 2021 mussten weitere Arbeitsplätze für Online-Meetings mit Webcams und Headsets ausgestattet werden. Weiters musste außerplanmäßig zusätzliche Laptops angeschafft werden.

**1/0160-45900 Sonst. Verbrauchsgüter**  
 VA 2.700,00  
 RA 3.065,63 (FH) / 3.181,97 (EH)

Durch die Corona-Pandemie kam es wieder zu erhöhtem Druckaufwand und es wurden zusätzliche Toner benötigt.

**1/0160-72800 Entgelte für sonstige Leistungen**  
 VA 37.500,00  
 RA 47.239,76 (FH) / 42.521,13 (EH)

Durch die Einrichtung diverser Homeoffice-Arbeitsplätze kam es hier zu einem erhöhten Aufwand. Weiters wurden nicht budgetierte Zoom-Lizenzen benötigt und eine Formularserverkonfiguration für Online-Formulare durchgeführt.

**1/0160-72890 Entgelte für sonstige Leistungen - außerordentlich**  
 VA 25.000,00  
 RA 0,00 (FH+EH)

Die Adaptierung der Gemeinde-Homepage wurde aufgrund der Corona-Situation nicht umgesetzt.

## Amtsgebäude

**1/0290-04200 Amtsausstattung**  
 VA 3.800,00  
 RA 5.723,93 (EH)

Bei der Anschaffung des Saugwischgerätes i-mob und der Reinigungsmaschine Taski Ergodisc waren die budgetierten Ansätze nicht ausreichend.

**1/0290-45400 Reinigungsmittel**  
 VA 2.700,00  
 RA 4.888,29 (FH) / 5.331,65 (EH)

Aufgrund der Corona-Pandemie waren durch den erhöhten Reinigungsaufwand zusätzliche Reinigungsmittel nötig.

**1/0290-72080 Kostenersätze Objektverwaltung**  
 VA 21.000,00  
 RA 22.984,46 (FH+EH)

Aufgrund der Corona-Pandemie kam es wie in den meisten anderen Bereichen zu erhöhtem Reinigungsaufwand.

## Raumordnung und Raumplanung

**2/0310-86100 Landesbeiträge**  
 VA 15.000,00  
 RA 0,00 (FH+EH)

Aufgrund des Projektstandes bei der Überarbeitung des REK konnten noch keine Fördergelder abgerechnet werden.

**1/0310-72800 Aufwendungen für Raumordnung u. Raumplanung**  
 VA 5.000,00  
 RA 6.279,84 (FH+EH)

Für Voruntersuchungen zu möglichen Standorten für eine Bodenaushubdeponie fielen genannte Kosten an.

**1/0310-72800-1 Aufwendungen Regionalentwicklung**  
 VA 5.000,00  
 RA 22.822,84 (FH+EH)

Die Aufwendungen gliedern sich wie folgt:

Text	RA (FH+EH)
Leistungen Gewerbegebiet	12.145,15
Begleitung ERFA-Gemeinden Überarbeitung RPG	6.736,56
Studie leistbares Wohnen	3.935,93
Sonstiges	5,20
Gesamt	22.822,84

**1/0310-72890 Entgelte für sonstige Leistungen**  
 VA 87.000,00  
 RA 24.228,00 (FH+EH)

Für die Überarbeitung des REK wurden bisher lediglich weitere Kosten in genannter Höhe abgerechnet.



## Bauverwaltung

### 2/0321-81600 Kostenbeiträge GIS-Leistungen

VA 7.600,00

RA 4.217,40 (FH) / 3.600,00 (EH)

Aufgrund der Corona-Pandemie wurden 2021 keine Einmessungen durchgeführt und abgerechnet.

## Sonstige Maßnahmen

### 1/0600-72600 Mitgliedsbeiträge an Verbände und Vereine

VA 39.000,00

RA 35.246,57 (FH) / 34.637,41 (EH)

Die Aufwendungen gliedern sich wie folgt:

Text	VA	RA (FH)	RA (EH)
Regionalentwicklung Vlbj. (EU-LEADER-Programm)	7.600,00	4.503,26	4.503,26
Klimabündnis Vorarlberg	1.700,00	1.664,78	1.664,78
IG Sanfte Mobilität	100,00	0,00	0,00
Vorarlberger Gemeindeverband	18.100,00	18.230,80	18.230,80
Vorarlberger Walservereinigung	2.100,00	1.992,80	1.992,80
Euregio Via Salina	2.000,00	1.432,63	823,47
Teilnahme am e5 - Landesprogramm für energieeffiziente Gemeinden	6.800,00	6.799,00	6.799,00
Sonstige Mitgliedsbeiträge	600,00	623,30	623,30
Gesamt	39.000,00	35.246,57	34.637,41

## Gemeinschaftspflege

### 1/0940-72900 Versch. Aufwendungen Gemeinschaftspflege

VA 14.100,00

RA 8.169,23 (FH+EH)

Bedingt durch die Corona-Situation konnte auch im Jahr 2021 keine Weihnachtsfeier durchgeführt werden.

## Sonstige Maßnahmen Personalbetreuung

### 1/0990-72900 Sonstige Ausgaben Personalbetreuung

VA 14.000,00

RA 14.196,15 (FH) / 13.462,90 (EH)

Auf dieser VSt. werden für die Bediensteten aller Gemeindeabteilungen die Essenbons (€ 3,00 je Mittagessen), sowie Impfkosten und lt. Beschluss des Gemeindevorstandes vom 11.03.2020 Förderungen für Bildschirmbrillen abgerechnet. Den Bediensteten des Gemeindeamtes und des Bauhofes wird auch ein Mittagstisch (Menü-Service) angeboten. Von der Gemeinde werden dafür die Betriebskosten für die Geräte sowie ein reduzierter Betrag iHv. € 2,00 je Essen übernommen. Den Ausgaben auf dieser VSt. stehen Rückersätze der Bediensteten auf VSt. 2/0990-82800 iHv. € 7.110,73 (VA € 6.500) gegenüber.

	MVAG EH	MVAG FH	QU	Ergebnisrechnung			Finanzierungsrechnung		
				RA 2021	VA 2021	RA - VA	RA 2021	VA 2021	RA - VA
<b>1 Öffentliche Ordnung und Sicherheit</b>									
<b>12</b>	<b>Sicherheitspolizei</b>								
<b>120</b>	<b>Allgemeine Angelegenheiten</b>								
<b>1200</b>	<b>Sicherheitspolizei</b>								
<b>Mittelaufbringung (Erträge, Einzahlungen)</b>									
2/1200+04200		3315	31				1.440,00		1.440,00
2/1200+81650	2114	3114	13	70.807,40	75.900,00	-5.092,60	70.807,40	75.900,00	-5.092,60
2/1200+86100	2121	3121	15	25.122,00	27.500,00	-2.378,00	25.122,00	27.500,00	-2.378,00
<b>Summe Mittelaufbr.</b>	<b>120</b>	<b>Allgemeine Angelegenheiten</b>		<b>95.929,40</b>	<b>103.400,00</b>	<b>-7.470,60</b>	<b>97.369,40</b>	<b>103.400,00</b>	<b>-6.030,60</b>
<b>1200</b>	<b>Sicherheitspolizei</b>								
<b>Mittelverwendung (Aufwendungen, Auszahlungen)</b>									
1/1200-04000		3414	41				464,54	1.300,00	-835,46
1/1200-04200		3415	41				16.026,66	6.500,00	9.526,66
1/1200-40000	2221	3221	23	1.884,09	3.500,00	-1.615,91	1.922,46	3.500,00	-1.577,54
1/1200-45200	2221	3221	23	1.446,94	1.300,00	146,94	1.415,44	1.300,00	115,44
1/1200-45900	2221	3221	23	36,55	100,00	-63,45	36,55	100,00	-63,45
1/1200-51000	2211	3211	20	136.581,03	139.000,00	-2.418,97	136.581,03	139.000,00	-2.418,97
1/1200-58000	2212	3212	20	5.314,98	5.400,00	-85,02	5.314,98	5.400,00	-85,02
1/1200-58200	2212	3212	20	27.740,14	28.500,00	-759,86	27.740,14	28.500,00	-759,86
1/1200-58250	2212	3212	20	1.159,33	1.200,00	-40,67	1.159,33	1.200,00	-40,67
1/1200-58251	2212	3212	20	1.199,99	1.400,00	-200,01	1.199,99	1.400,00	-200,01
1/1200-59100	2214			-5.258,68	2.000,00	-7.258,68			
1/1200-59200	2214				200,00	-200,00			
1/1200-61700	2224	3224	24	1.427,19	1.000,00	427,19	1.427,19	1.000,00	427,19
1/1200-63100	2222	3222	24	1.783,61	1.200,00	583,61	1.597,12	1.200,00	397,12
1/1200-67000	2222	3222	24	1.445,83	1.500,00	-54,17	1.445,83	1.500,00	-54,17
1/1200-68000	2226			8.153,24	7.400,00	753,24			
1/1200-72060	2225	3225	24		100,00	-100,00		100,00	-100,00
1/1200-72400	2225	3225	24	848,82		848,82	848,82		848,82
1/1200-72800	2225	3225	24		100,00	-100,00		100,00	-100,00
<b>Summe Mittelverw.</b>	<b>120</b>	<b>Allgemeine Angelegenheiten</b>		<b>183.763,06</b>	<b>193.900,00</b>	<b>-10.136,94</b>	<b>197.180,08</b>	<b>192.100,00</b>	<b>5.080,08</b>
<b>Saldo</b>	<b>120</b>	<b>Allgemeine Angelegenheiten</b>		<b>-87.833,66</b>	<b>-90.500,00</b>	<b>2.666,34</b>	<b>-99.810,68</b>	<b>-88.700,00</b>	<b>-11.110,68</b>

		MVAG EH	MVAG FH	QU	Ergebnisrechnung			Finanzierungsrechnung		
					RA 2021	VA 2021	RA - VA	RA 2021	VA 2021	RA - VA
<b>129</b>	<b>Sonstige Einrichtungen und Maßnahmen</b>									
<b>1290</b>	<b>Sicherheitspolizei Lawinenkommission</b>									
<b>Mittelaufbringung (Erträge, Einzahlungen)</b>										
2/1290+82900	Sonstige Einnahmen	2116	3116	18	13.600,00	9.500,00	4.100,00	13.600,00	9.500,00	4.100,00
<b>Summe Mittelaufbr.</b>	<b>129 Sonstige Einrichtungen und Maßnahmen</b>				<b>13.600,00</b>	<b>9.500,00</b>	<b>4.100,00</b>	<b>13.600,00</b>	<b>9.500,00</b>	<b>4.100,00</b>
	<b>12 Sicherheitspolizei</b>				<b>109.529,40</b>	<b>112.900,00</b>	<b>-3.370,60</b>	<b>110.969,40</b>	<b>112.900,00</b>	<b>-1.930,60</b>
<b>1290</b>	<b>Sicherheitspolizei Lawinenkommission</b>									
<b>Mittelverwendung (Aufwendungen, Auszahlungen)</b>										
1/1290-67000	Versicherungen	2222	3222	24	640,23	700,00	-59,77	640,23	700,00	-59,77
1/1290-72060	Kostensätze Bauhof	2225	3225	24	761,25	1.000,00	-238,75	761,25	1.000,00	-238,75
1/1290-72800	Entgelte für sonstige Leistungen (Lawinensprengungen)	2225	3225	24	5.087,21	2.000,00	3.087,21	5.087,21	2.000,00	3.087,21
1/1290-72900	Sonstige Ausgaben	2225	3225	24	25.597,94	29.600,00	-4.002,06	25.597,94	29.600,00	-4.002,06
<b>Summe Mittelverw.</b>	<b>129 Sonstige Einrichtungen und Maßnahmen</b>				<b>32.086,63</b>	<b>33.300,00</b>	<b>-1.213,37</b>	<b>32.086,63</b>	<b>33.300,00</b>	<b>-1.213,37</b>
	<b>12 Sicherheitspolizei</b>				<b>215.849,69</b>	<b>227.200,00</b>	<b>-11.350,31</b>	<b>229.266,71</b>	<b>225.400,00</b>	<b>3.866,71</b>
<b>Saldo</b>	<b>129 Sonstige Einrichtungen und Maßnahmen</b>				<b>-18.486,63</b>	<b>-23.800,00</b>	<b>5.313,37</b>	<b>-18.486,63</b>	<b>-23.800,00</b>	<b>5.313,37</b>
	<b>12 Sicherheitspolizei</b>				<b>-106.320,29</b>	<b>-114.300,00</b>	<b>7.979,71</b>	<b>-118.297,31</b>	<b>-112.500,00</b>	<b>-5.797,31</b>
<b>13</b>	<b>Sonderpolizei</b>									
<b>131</b>	<b>Bau- und Feuerpolizei</b>									
<b>1310</b>	<b>Sonderpolizei</b>									
<b>Mittelaufbringung (Erträge, Einzahlungen)</b>										
<b>Summe Mittelaufbr.</b>	<b>131 Bau- und Feuerpolizei</b>				<b>0,00</b>	<b>0,00</b>	<b>0,00</b>	<b>0,00</b>	<b>0,00</b>	<b>0,00</b>
<b>1310</b>	<b>Sonderpolizei</b>									
<b>Mittelverwendung (Aufwendungen, Auszahlungen)</b>										
1/1310-72800	Entgelte für sonstige Leistungen Feuerbeschau	2225	3225	24	3.476,54	4.000,00	-523,46		4.000,00	-4.000,00
<b>Summe Mittelverw.</b>	<b>131 Bau- und Feuerpolizei</b>				<b>3.476,54</b>	<b>4.000,00</b>	<b>-523,46</b>	<b>0,00</b>	<b>4.000,00</b>	<b>-4.000,00</b>
<b>Saldo</b>	<b>131 Bau- und Feuerpolizei</b>				<b>-3.476,54</b>	<b>-4.000,00</b>	<b>523,46</b>	<b>0,00</b>	<b>-4.000,00</b>	<b>4.000,00</b>
<b>132</b>	<b>Gesundheitspolizei</b>									
<b>1320</b>	<b>Sonderpolizei</b>									
<b>Mittelaufbringung (Erträge, Einzahlungen)</b>										
<b>Summe Mittelaufbr.</b>	<b>132 Gesundheitspolizei</b>				<b>0,00</b>	<b>0,00</b>	<b>0,00</b>	<b>0,00</b>	<b>0,00</b>	<b>0,00</b>

		MVAG	MVAG	QU	Ergebnisrechnung			Finanzierungsrechnung			
					EH	FH		RA 2021	VA 2021	RA - VA	RA 2021
<b>1320</b>	<b>Sonderpolizei</b>										
<b>Mittelverwendung (Aufwendungen, Auszahlungen)</b>											
1/1320-72800	Totenbeschau, Bergungskosten	2225	3225	24	7.119,16	5.000,00	2.119,16	7.336,38	5.000,00	2.336,38	
<b>Summe Mittelverw.</b>	<b>132 Gesundheitspolizei</b>				<b>7.119,16</b>	<b>5.000,00</b>	<b>2.119,16</b>	<b>7.336,38</b>	<b>5.000,00</b>	<b>2.336,38</b>	
<b>Saldo</b>	<b>132 Gesundheitspolizei</b>				<b>-7.119,16</b>	<b>-5.000,00</b>	<b>-2.119,16</b>	<b>-7.336,38</b>	<b>-5.000,00</b>	<b>-2.336,38</b>	
<b>133</b>	<b>Veterinärpolizei</b>										
<b>1330</b>	<b>Sonderpolizei</b>										
<b>Mittelaufbringung (Erträge, Einzahlungen)</b>											
<b>Summe Mittelaufbr.</b>	<b>133 Veterinärpolizei</b>				<b>0,00</b>	<b>0,00</b>	<b>0,00</b>	<b>0,00</b>	<b>0,00</b>	<b>0,00</b>	
	<b>13 Sonderpolizei</b>				<b>0,00</b>	<b>0,00</b>	<b>0,00</b>	<b>0,00</b>	<b>0,00</b>	<b>0,00</b>	
<b>1330</b>	<b>Sonderpolizei</b>										
<b>Mittelverwendung (Aufwendungen, Auszahlungen)</b>											
1/1330-72900	Maßnahmen Tiergesundheit	2225	3225	24	20.535,26	24.100,00	-3.564,74	20.678,26	24.100,00	-3.421,74	
<b>Summe Mittelverw.</b>	<b>133 Veterinärpolizei</b>				<b>20.535,26</b>	<b>24.100,00</b>	<b>-3.564,74</b>	<b>20.678,26</b>	<b>24.100,00</b>	<b>-3.421,74</b>	
	<b>13 Sonderpolizei</b>				<b>31.130,96</b>	<b>33.100,00</b>	<b>-1.969,04</b>	<b>28.014,64</b>	<b>33.100,00</b>	<b>-5.085,36</b>	
<b>Saldo</b>	<b>133 Veterinärpolizei</b>				<b>-20.535,26</b>	<b>-24.100,00</b>	<b>3.564,74</b>	<b>-20.678,26</b>	<b>-24.100,00</b>	<b>3.421,74</b>	
	<b>13 Sonderpolizei</b>				<b>-31.130,96</b>	<b>-33.100,00</b>	<b>1.969,04</b>	<b>-28.014,64</b>	<b>-33.100,00</b>	<b>5.085,36</b>	
<b>16</b>	<b>Feuerwehrwesen</b>										
<b>163</b>	<b>Freiwillige Feuerwehren</b>										
<b>1631</b>	<b>Feuerwehr Riezlern</b>										
<b>Mittelaufbringung (Erträge, Einzahlungen)</b>											
2/1631+30100	Zuschüsse aus Landesfeuerwehrfonds für Verw.-Mobilien		3331	33				169.994,38		169.994,38	
2/1631+81300	Erträge aus der Auflösung von Investitionszuschüssen (Kapitaltransfers)	2127			68.728,17	68.700,00	28,17				
2/1631+86100	Landesbeiträge	2121	3121	15		2.800,00	-2.800,00		2.800,00	-2.800,00	
<b>Summe Mittelaufbr.</b>	<b>1631 Feuerwehr Riezlern</b>				<b>68.728,17</b>	<b>71.500,00</b>	<b>-2.771,83</b>	<b>169.994,38</b>	<b>2.800,00</b>	<b>167.194,38</b>	

	MVAG	MVAG	QU	Ergebnisrechnung			Finanzierungsrechnung			
				EH	FH		RA 2021	VA 2021	RA - VA	RA 2021
<b>1631</b>										
<b>Mittelverwendung (Aufwendungen, Auszahlungen)</b>										
1/1631-04200										
1/1631-34600										
1/1631-40000										
1/1631-45200										
1/1631-45400										
1/1631-45500										
1/1631-60000										
1/1631-60030										
1/1631-61400										
1/1631-61700										
1/1631-61800										
1/1631-63100										
1/1631-65000										
1/1631-67000										
1/1631-68000										
1/1631-71100										
1/1631-72060										
1/1631-72080										
1/1631-72900										
<b>Summe Mittelverw.</b>	<b>1631</b>	<b>Feuerwehr Riezlern</b>								
<b>Saldo</b>	<b>1631</b>	<b>Feuerwehr Riezlern</b>								
<b>1632</b>										
<b>Mittelaufbringung (Erträge, Einzahlungen)</b>										
2/1632+30100										
2/1632+81300										
2/1632+86100										
<b>Summe Mittelaufbr.</b>	<b>1632</b>	<b>Feuerwehr Hirscheegg</b>								

	MVAG	MVAG	QU	Ergebnisrechnung			Finanzierungsrechnung				
				EH	FH		RA 2021	VA 2021	RA - VA	RA 2021	VA 2021
<b>1632</b>											
<b>Mittelverwendung (Aufwendungen, Auszahlungen)</b>											
1/1632-04200											
1/1632-40000											
1/1632-45200											
1/1632-45400											
1/1632-60000											
1/1632-61400											
1/1632-61700											
1/1632-61800											
1/1632-63100											
1/1632-67000											
1/1632-68000											
1/1632-70000											
1/1632-72060											
1/1632-72080											
1/1632-72900											
<b>Summe Mittelverw.</b>	<b>1632</b>	<b>Feuerwehr Hirschegg</b>									
<b>Saldo</b>	<b>1632</b>	<b>Feuerwehr Hirschegg</b>									
<b>1633</b>											
<b>Mittelaufbringung (Erträge, Einzahlungen)</b>											
2/1633+81300											
2/1633+86100											
<b>Summe Mittelaufbr.</b>	<b>1633</b>	<b>Feuerwehr Mittelberg</b>									
	<b>163</b>	<b>Freiwillige Feuerwehren</b>									
	<b>16</b>	<b>Feuerwehrwesen</b>									

	MVAG	MVAG	QU	Ergebnisrechnung			Finanzierungsrechnung				
				EH	FH		RA 2021	VA 2021	RA - VA	RA 2021	VA 2021
<b>1633</b>	<b>Feuerwehr Mittelberg</b>										
<b>Mittelverwendung (Aufwendungen, Auszahlungen)</b>											
1/1633-04200			3415	41				3.655,39	5.000,00	-1.344,61	
1/1633-06100			3413	40					15.000,00	-15.000,00	
1/1633-40000	2221	3221	23		8.144,24	9.000,00	-855,76	6.388,16	9.000,00	-2.611,84	
1/1633-45200	2221	3221	23		1.162,80	1.200,00	-37,20	1.233,82	1.200,00	33,82	
1/1633-45400	2221	3221	23		369,35	200,00	169,35	369,35	200,00	169,35	
1/1633-61400	2224	3224	24		186,94	1.000,00	-813,06	186,94	1.000,00	-813,06	
1/1633-61700	2224	3224	24		5.873,32	7.000,00	-1.126,68	5.873,32	7.000,00	-1.126,68	
1/1633-61800	2224	3224	24		1.392,69	3.500,00	-2.107,31	1.392,69	3.500,00	-2.107,31	
1/1633-63100	2222	3222	24		43,70		43,70	30,80		30,80	
1/1633-67000	2222	3222	24		2.200,78	2.300,00	-99,22	2.200,78	2.300,00	-99,22	
1/1633-68000	2226				38.943,48	38.300,00	643,48				
1/1633-72060	2225	3225	24			100,00	-100,00		100,00	-100,00	
1/1633-72080	2225	3225	24		1.495,65	800,00	695,65	1.495,65	800,00	695,65	
1/1633-72900	2225	3225	24		3.180,57	5.300,00	-2.119,43	3.263,87	5.300,00	-2.036,13	
<b>Summe Mittelverw.</b>	<b>1633</b>	<b>Feuerwehr Mittelberg</b>			<b>62.993,52</b>	<b>68.700,00</b>	<b>-5.706,48</b>	<b>26.090,77</b>	<b>50.400,00</b>	<b>-24.309,23</b>	
<b>Saldo</b>	<b>1633</b>	<b>Feuerwehr Mittelberg</b>			<b>-52.581,78</b>	<b>-57.200,00</b>	<b>4.618,22</b>	<b>-26.090,77</b>	<b>-49.200,00</b>	<b>23.109,23</b>	
	<b>163</b>	<b>Freiwillige Feuerwehren</b>			<b>404.483,33</b>	<b>427.500,00</b>	<b>-23.016,67</b>	<b>259.655,45</b>	<b>313.100,00</b>	<b>-53.444,55</b>	
	<b>16</b>	<b>Feuerwehrwesen</b>			<b>404.483,33</b>	<b>427.500,00</b>	<b>-23.016,67</b>	<b>259.655,45</b>	<b>313.100,00</b>	<b>-53.444,55</b>	
<b>Saldo</b>	<b>163</b>	<b>Freiwillige Feuerwehren</b>			<b>-322.903,64</b>	<b>-341.800,00</b>	<b>18.896,36</b>	<b>-89.661,07</b>	<b>-308.100,00</b>	<b>218.438,93</b>	
	<b>16</b>	<b>Feuerwehrwesen</b>			<b>-322.903,64</b>	<b>-341.800,00</b>	<b>18.896,36</b>	<b>-89.661,07</b>	<b>-308.100,00</b>	<b>218.438,93</b>	
<b>17</b>	<b>Katastrophendienst</b>										
<b>170</b>	<b>Allgemeine Angelegenheiten</b>										
<b>1700</b>	<b>Allgemeine Angelegenheiten Katastrophenschutz</b>										
<b>Mittelaufbringung (Erträge, Einzahlungen)</b>											
<b>Summe Mittelaufbr.</b>	<b>170</b>	<b>Allgemeine Angelegenheiten</b>			<b>0,00</b>	<b>0,00</b>	<b>0,00</b>	<b>0,00</b>	<b>0,00</b>	<b>0,00</b>	<b>0,00</b>
	<b>17</b>	<b>Katastrophendienst</b>			<b>0,00</b>	<b>0,00</b>	<b>0,00</b>	<b>0,00</b>	<b>0,00</b>	<b>0,00</b>	<b>0,00</b>
<b>1700</b>	<b>Allgemeine Angelegenheiten Katastrophenschutz</b>										
<b>Mittelverwendung (Aufwendungen, Auszahlungen)</b>											
1/1700-72900			2225	3225	24		3.000,00	-3.000,00		3.000,00	-3.000,00
<b>Summe Mittelverw.</b>	<b>170</b>	<b>Allgemeine Angelegenheiten</b>			<b>0,00</b>	<b>3.000,00</b>	<b>-3.000,00</b>	<b>0,00</b>	<b>3.000,00</b>	<b>-3.000,00</b>	
	<b>17</b>	<b>Katastrophendienst</b>			<b>0,00</b>	<b>3.000,00</b>	<b>-3.000,00</b>	<b>0,00</b>	<b>3.000,00</b>	<b>-3.000,00</b>	
<b>Saldo</b>	<b>170</b>	<b>Allgemeine Angelegenheiten</b>			<b>0,00</b>	<b>-3.000,00</b>	<b>3.000,00</b>	<b>0,00</b>	<b>-3.000,00</b>	<b>3.000,00</b>	
	<b>17</b>	<b>Katastrophendienst</b>			<b>0,00</b>	<b>-3.000,00</b>	<b>3.000,00</b>	<b>0,00</b>	<b>-3.000,00</b>	<b>3.000,00</b>	

		MVAG	MVAG	QU	Ergebnisrechnung			Finanzierungsrechnung			
					EH	FH		RA 2021	VA 2021	RA - VA	RA 2021
<b>18</b>	<b>Landesverteidigung</b>										
<b>180</b>	<b>Zivilschutz</b>										
<b>1800</b>	<b>Landesverteidigung</b>										
<b>Mittelaufbringung (Erträge, Einzahlungen)</b>											
<b>Summe Mittelaufbr.</b>	<b>180</b>	<b>Zivilschutz</b>			<b>0,00</b>	<b>0,00</b>	<b>0,00</b>	<b>0,00</b>	<b>0,00</b>	<b>0,00</b>	<b>0,00</b>
<b>1800</b>	<b>Landesverteidigung</b>										
<b>Mittelverwendung (Aufwendungen, Auszahlungen)</b>											
1/1800-72600	Beiträge an Zivilschutzverbände		2225	3225	24	180,29	200,00	-19,71	180,29	200,00	-19,71
<b>Summe Mittelverw.</b>	<b>180</b>	<b>Zivilschutz</b>				<b>180,29</b>	<b>200,00</b>	<b>-19,71</b>	<b>180,29</b>	<b>200,00</b>	<b>-19,71</b>
<b>Saldo</b>	<b>180</b>	<b>Zivilschutz</b>				<b>-180,29</b>	<b>-200,00</b>	<b>19,71</b>	<b>-180,29</b>	<b>-200,00</b>	<b>19,71</b>
<b>189</b>	<b>Sonstige Einrichtungen und Maßnahmen</b>										
<b>1890</b>	<b>Landesverteidigung</b>										
<b>Mittelaufbringung (Erträge, Einzahlungen)</b>											
<b>Summe Mittelaufbr.</b>	<b>189</b>	<b>Sonstige Einrichtungen und Maßnahmen</b>				<b>0,00</b>	<b>0,00</b>	<b>0,00</b>	<b>0,00</b>	<b>0,00</b>	<b>0,00</b>
	<b>18</b>	<b>Landesverteidigung</b>				<b>0,00</b>	<b>0,00</b>	<b>0,00</b>	<b>0,00</b>	<b>0,00</b>	<b>0,00</b>
	<b>1</b>	<b>Öffentliche Ordnung und Sicherheit</b>				<b>191.109,09</b>	<b>198.600,00</b>	<b>-7.490,91</b>	<b>280.963,78</b>	<b>117.900,00</b>	<b>163.063,78</b>
<b>1890</b>	<b>Landesverteidigung</b>										
<b>Mittelverwendung (Aufwendungen, Auszahlungen)</b>											
1/1890-72300	Musterungskosten		2225	3225	24		200,00	-200,00		200,00	-200,00
<b>Summe Mittelverw.</b>	<b>189</b>	<b>Sonstige Einrichtungen und Maßnahmen</b>				<b>0,00</b>	<b>200,00</b>	<b>-200,00</b>	<b>0,00</b>	<b>200,00</b>	<b>-200,00</b>
	<b>18</b>	<b>Landesverteidigung</b>				<b>180,29</b>	<b>400,00</b>	<b>-219,71</b>	<b>180,29</b>	<b>400,00</b>	<b>-219,71</b>
	<b>1</b>	<b>Öffentliche Ordnung und Sicherheit</b>				<b>651.644,27</b>	<b>691.200,00</b>	<b>-39.555,73</b>	<b>517.117,09</b>	<b>575.000,00</b>	<b>-57.882,91</b>
<b>Saldo</b>	<b>189</b>	<b>Sonstige Einrichtungen und Maßnahmen</b>				<b>0,00</b>	<b>-200,00</b>	<b>200,00</b>	<b>0,00</b>	<b>-200,00</b>	<b>200,00</b>
	<b>18</b>	<b>Landesverteidigung</b>				<b>-180,29</b>	<b>-400,00</b>	<b>219,71</b>	<b>-180,29</b>	<b>-400,00</b>	<b>219,71</b>
	<b>1</b>	<b>Öffentliche Ordnung und Sicherheit</b>				<b>-460.535,18</b>	<b>-492.600,00</b>	<b>32.064,82</b>	<b>-236.153,31</b>	<b>-457.100,00</b>	<b>220.946,69</b>



# Gruppe 1

## Sicherheitspolizei

<b>1/1200-04200</b>	<b>Amtsausstattung</b>
VA	6.500,00
RA	16.026,66 (FH)

Laut Freigabe des Bürgermeisters vom 02.06.2021 wurden 5 Stck. „SDR Traffic Messsystem“ samt nötigem Zubehör zur Verkehrszählung angeschafft. Den Ausgaben stehen Einnahmen aus dem Verkauf zweier Altgeräte iHv. € 1.440,00 (siehe Vst. 2/1200-0420) gegenüber.

<b>1/1200-61700</b>	<b>Instandhaltung von Fahrzeugen</b>
VA	1.000,00
RA	1.427,19 (FH+EH)

Außerplanmäßig wurden neue Winterreifen mit Kosten von € 512,51 angeschafft.

<b>1/1200-63100</b>	<b>Telekommunikationsdienste</b>
VA	1.200,00
RA	1.597,12 (FH) / 1.783,61 (EH)

Durch die zusätzlich angeschafften Verkehrszähleinrichtungen wurden weitere 3 SIM-Karten für eine ständige Online-Abfrage benötigt. Hierfür sind für das benötigte Datenvolumen zusätzliche Kosten pro Karte iHv. € 15,60 monatlich angefallen.

<b>1/1200-72400</b>	<b>Reisegebühren</b>
VA	0,00
RA	848,82 (FH+EH)

Ein Mitarbeiter hat die Ausbildung zur Parkraumüberwachung bei der Stadtpolizei Brengenz absolviert. Hierfür fielen Reisekosten in genannter Höhe an.

## Sicherheitspolizei Lawinenkommission

<b>2/1290-82900</b>	<b>Sonstige Einnahmen</b>
VA	9.500,00
RA	13.600,00 (FH+EH)

Mit der Bergbahn und der Skiliftgesellschaft erfolgten die Abrechnungen der Winter 2019/2020 und 2020/2021.

<b>1/1290-72800</b>	<b>Entgelte für sonstige Leistungen (Lawinensprengungen)</b>
VA	2.000,00
RA	5.087,21 (FH+EH)

Im Winter 2020/2021 waren 3 Lawinensprengungen im Bereich Bärenkopf/Zwölfer/WDH notwendig.

<b>1/1290-72900</b>	<b>Sonstige Ausgaben</b>
VA	29.600,00
RA	25.597,94 (FH+EH)

Im Winter 2020/2021 sind für die Lawinenkommission auch aufgrund der Corona-Pandemie keine zusätzlichen Einsatztage angefallen.

## Sonderpolizei

<b>1/1320-72800</b>	<b>Totenbeschau, Bergungskosten</b>
VA	5.000,00
RA	7.336,38 (FH) / 7.119,16 (EH)

Im Jahr 2021 wurden 20 Totenbeschauen der Talärzte sowie 3 Obduktion am Landeskrankenhaus Feldkirch abgerechnet.

## Sonderpolizei

<b>1/1330-72900</b>	<b>Maßnahmen Tiergesundheit</b>
VA	24.100,00
RA	20.678,26 (FH) / 20.535,26 (EH)

Die Aufwendungen 2021 gliedern sich wie folgt:

Text:	VA	RA (EH)
Rauschbrand/TBC-Impfung, Entwurmung, Parasitenbekämpfung, Äugler	17.000,00	14.171,12
Tierkörperbeseitigung	1.200,00	1.837,07
Bienezucht Heilmittelförderung	1.600,00	1.488,00
Fuchs- und Dachschüsse (€ 11,00 je Abschuss)	2.000,00	957,00
Sonstiges, Tierschutz (Tierheim, Tierarztkosten Fundtiere)	2.300,00	432,07
Grünvorlage	0,00	1.650,00
Gesamt	24.100,00	20.535,26

Aufgrund der Verwendung eines anderen Impfstoffes muss die „Augler“-Impfung nur noch einmal jährlich durchgeführt werden.

## Feuerwehr Riezlern

### 2/1631-86100 Landesbeiträge

VA	2.800,00
RA	0,00

Für die in der operativen Gebarung verbuchten Anschaffungen des Vorjahres (z.B. geringwertige Gegenstände) vorgesehenen Landesbeiträge kommen erst 2022 zur Auszahlung.

### 2/1631-30100 Zuschüsse aus Landesfeuerwehrfonds für Verw.-Mobilien

VA	0,00
RA	169.994,38 (FH)

Die im Jahr 2020 budgetierte Förderung für den Ankauf des Löschfahrzeuges iHv. € 169.800,00 ist erst im Jahr 2021 zur Auszahlung gekommen.

### 1/1631-04200 Anschaffung Ausstattung

VA	5.400,00
RA	15.348,46 (FH)

Gemäß Freigabe des Bürgermeisters vom 18.06.2021 wurde der defekte Druckluftkompressor in der Fahrzeughalle mit Kosten iHv. € 5.284,35 ausgetauscht. Weiters wurde laut Freigabe des Bürgermeisters vom 06.10.2021 außerplanmäßig eine neue Wärmebildkamera FLIR K53 Infrarotkamera inkl. Fahrzeughalterung mit Kosten von € 6.516,67 angeschafft. Der Ersatz war aufgrund eines defekten Altgerätes notwendig.

### 1/1631-45400 Reinigungsmittel

VA	600,00
RA	1.607,55 (FH+EH)

Durch die Corona-Pandemie war ein erhöhter Bedarf an Reinigungsmittel gegeben.

### 1/1631-60000 Strom

VA	6.900,00
RA	7.597,65 (FH) / 7.825,51 (EH)

Die Ursache der erhöhten Stromkosten wird derzeit von der Objektverwaltung abgeklärt.

### 1/1631-61400 Instandhaltung der Gebäude

VA	3.000,00
RA	7.140,84 (FH+EH)

Aufgrund einer Verstopfung des Drosselabflusses im Retentionsschacht war eine Reinigung und Spülung notwendig. Hier fielen Kosten inkl. Entsorgung iHv. € 4.919,08 an.

### 1/1631-61700 Instandhaltung von Fahrzeugen

VA	15.200,00
RA	22.392,79 (FH+EH)

Beim Tanklöschfahrzeug (Bj. 2001) waren Instandhaltungsarbeiten am Wassertank, Füllleitung und Rollläden im Geräteraum iHv. € 10.608,33 notwendig.

### 1/1631-72080 Kostenersätze Objektverwaltung

VA	2.500,00
RA	4.645,68 (FH+EH)

Durch die Corona-Pandemie war ein erhöhter Reinigungsaufwand notwendig

## Feuerwehr Hirschegg

### 2/1632-86100 Landesbeiträge

VA	400,00
RA	0,00

Für die in der operativen Gebarung verbuchten Anschaffungen des Vorjahres (z.B. geringwertige Gegenstände) vorgesehenen Landesbeiträge kommen erst 2022 zur Auszahlung.

### 2/1632-30100 Zuschüsse aus Landesfeuerwehrfonds für Verw.-Mobilien

VA	600,00
RA	0,00

Die budgetierten Förderungen des Landes kommen erst 2022 zur Auszahlung

### 1/1632-45400 Reinigungsmittel

VA	200,00
RA	322,52 (FH+EH)

Durch die Corona-Pandemie war ein erhöhter Bedarf an Reinigungsmittel gegeben.

### 1/1632-72080 Kostenersätze Objektbetreuung

VA	1.000,00
RA	1.306,00 (FH+EH)

Durch die Corona-Pandemie war ein erhöhter Reinigungsaufwand notwendig.

## Feuerwehr Mittelberg

### 2/1633-86100 Landesbeiträge

VA	1.200,00
RA	0,00

Für die in der operativen Gebarung verbuchten Anschaffungen des Vorjahres (z.B. geringwertige Gegenstände) vorgesehenen Landesbeiträge kommen erst 2022 zur Auszahlung.

**1/1633-06100 Im Bau befindliche Gebäude und Bauten**

VA 15.000,00  
RA 0,00 (FH)

Für eine allfällige Erweiterung oder Neuunterbringung des Feuerwehrgerätehauses waren im VA 2021 für externe Planungsleistungen € 15.000,00 vorgesehen. Die Planung wurde aufgrund der Corona-Pandemie verschoben.

**1/1633-45400 Reinigungsmittel**

VA 200,00  
RA 369,35 (FH+EH)

Durch die Corona-Pandemie war ein erhöhter Bedarf an Reinigungsmittel gegeben.

**1/1633-63100 Telekommunikationsdienste**

VA 0,00  
RA 30,80 (FH) / 43,70 (EH)

Für die Einsatzleitung wurde ein Handy angeschafft.

**1/1633-72080 Kostenersätze Objektbetreuung**

VA 800,00  
RA 1.495,65 (FH+EH)

Durch die Corona-Pandemie war ein erhöhter Reinigungsaufwand notwendig.

## Allgemeine Angelegenheiten Katastrophenschutz

**1/1700-72900 Sonstige Ausgaben**

VA 3.000,00  
RA 0,00 (FH+EH)

Die geplante Katastrophenübung konnte aufgrund der Corona-Pandemie nicht durchgeführt werden.

	MVAG	MVAG	QU	Ergebnisrechnung			Finanzierungsrechnung			
				EH	FH	RA 2021	VA 2021	RA - VA	RA 2021	VA 2021
<b>2 Unterricht, Erziehung, Sport und Wissenschaft</b>										
<b>21</b>	<b>Allgemeinbildender Unterricht</b>									
<b>211</b>	<b>Volksschulen</b>									
<b>2111</b>	<b>Volksschule Riezlern</b>									
<b>Mittelaufbringung (Erträge, Einzahlungen)</b>										
2/2111+86100	Transfers von Ländern, Landesfonds und Landeskammern	2121	3121	15	5.708,29		5.708,29	5.708,29		5.708,29
<b>Summe Mittelaufbr.</b>	<b>2111</b>	<b>Volksschule Riezlern</b>			<b>5.708,29</b>	<b>0,00</b>	<b>5.708,29</b>	<b>5.708,29</b>	<b>0,00</b>	<b>5.708,29</b>
<b>2111</b>	<b>Volksschule Riezlern</b>									
<b>Mittelverwendung (Aufwendungen, Auszahlungen)</b>										
1/2111-04200	Einrichtungs- u. Gebrauchsgegenstände		3415	41				2.200,00		-2.200,00
1/2111-40000	Geringw. Lehrmittel u. Ersatzteile	2221	3221	23	14.845,30	4.000,00	10.845,30	14.638,01	4.000,00	10.638,01
1/2111-61800	Instandhaltung der Einrichtung	2224	3224	24		700,00	-700,00		700,00	-700,00
1/2111-68000	Planmäßige Abschreibung	2226			865,75	900,00	-34,25			
1/2111-70000	Mieten und Pachte	2223	3223	24	3.101,47	3.000,00	101,47	3.295,04	3.000,00	295,04
1/2111-72060	Kostenersätze Bauhof	2225	3225	24	237,12		237,12	237,12		237,12
1/2111-72900	Sonstige Ausgaben	2225	3225	24	1.105,23	900,00	205,23	1.605,23	900,00	705,23
1/2111-75100	Filmbeiträge an das Land	2231	3231	26	245,48	300,00	-54,52	245,48	300,00	-54,52
<b>Summe Mittelverw.</b>	<b>2111</b>	<b>Volksschule Riezlern</b>			<b>20.400,35</b>	<b>9.800,00</b>	<b>10.600,35</b>	<b>20.020,88</b>	<b>11.100,00</b>	<b>8.920,88</b>
<b>Saldo</b>	<b>2111</b>	<b>Volksschule Riezlern</b>			<b>-14.692,06</b>	<b>-9.800,00</b>	<b>-4.892,06</b>	<b>-14.312,59</b>	<b>-11.100,00</b>	<b>-3.212,59</b>





		MVAG	MVAG	QU	Ergebnisrechnung			Finanzierungsrechnung			
					EH	FH		RA 2021	VA 2021	RA - VA	RA 2021
<b>2113</b>	<b>Volksschule Mittelberg</b>										
	<b>Mittelaufbringung (Erträge, Einzahlungen)</b>										
2/2113+30000	Kapitaltransfers von Bund, Bundesfonds und Bundeskammern		3331	33				28.222,00			28.222,00
2/2113+30100	Kapitaltransfers von Ländern, Landesfonds und Landeskammern		3331	33				2.175,86			2.175,86
2/2113+81100	Miet-u. Pachteinahmen Turnhalle, Sonstige	2115	3115	14		200,00	-200,00		200,00		-200,00
2/2113+81300	Erträge aus der Auflösung von Investitionszuschüssen (Kapitaltransfers)	2127			1.216,70	800,00	416,70				
2/2113+86100	Landesbeiträge	2121	3121	15	4.107,22		4.107,22	4.107,22			4.107,22
<b>Summe Mittelaufbr.</b>	<b>2113 Volksschule Mittelberg</b>				<b>5.323,92</b>	<b>1.000,00</b>	<b>4.323,92</b>	<b>34.505,08</b>	<b>200,00</b>		<b>34.305,08</b>
	<b>211 Volksschulen</b>				<b>30.658,03</b>	<b>15.700,00</b>	<b>14.958,03</b>	<b>64.725,39</b>	<b>14.000,00</b>		<b>50.725,39</b>





		MVAG	MVAG	QU	Ergebnisrechnung			Finanzierungsrechnung			
					EH	FH		RA 2021	VA 2021	RA - VA	RA 2021
<b>212</b>	<b>Hauptschulen</b>										
<b>2120</b>	<b>Mittel- und Realschule</b>										
<b>Mittelaufbringung (Erträge, Einzahlungen)</b>											
2/2120+30000	Kapitaltransfers von Bund, Bundesfonds und Bundeskammern		3331	33					15.159,00		15.159,00
2/2120+30100	Landesbeiträge für Verw.-Realitäten		3331	33					16.448,00	5.500,00	10.948,00
2/2120+30100/1	Landesbeiträge für Verw.Mobilien		3331	33					3.625,15		3.625,15
2/2120+81100	Miet- u. Pachteinahmen incl. BK	2115	3115	14			600,00	-600,00		600,00	-600,00
2/2120+81300	Erträge aus der Auflösung von Investitionszuschüssen (Kapitaltransfers)		2127		128.195,66		111.300,00	16.895,66			
2/2120+86100	Transfers von Ländern, Landesfonds und Landeskammern	2121	3121	15	119,89			119,89	119,89		119,89
<b>Summe Mittelaufbr.</b>	<b>212 Hauptschulen</b>				<b>128.315,55</b>		<b>111.900,00</b>	<b>16.415,55</b>	<b>35.352,04</b>	<b>6.100,00</b>	<b>29.252,04</b>

		MVAG		QU	Ergebnisrechnung			Finanzierungsrechnung		
		EH	FH		RA 2021	VA 2021	RA - VA	RA 2021	VA 2021	RA - VA
<b>2120</b>	<b>Mittel- und Realschule</b>									
<b>Mittelverwendung (Aufwendungen, Auszahlungen)</b>										
1/2120-01000	Gebäude Schulzentrum Riezlern		3413	40				40.099,44	18.000,00	22.099,44
1/2120-04200	Einrichtungs- u. Gebrauchsgegenstände		3415	41				36.155,71	14.200,00	21.955,71
1/2120-04200/1	Einrichtungs- u. Gebrauchsgegenstände HM		3415	41					100,00	-100,00
1/2120-34600	Schuldentilgung an Banken		3614	65				280.000,00	280.000,00	
1/2120-40000	Geringw. Leihmittel u. Ersatzteile	2221	3221	23	8.438,22	10.000,00	-1.561,78	8.485,52	10.000,00	-1.514,48
1/2120-40000/1	Geringw. Gegenstände, Ersatzteile HM	2221	3221	23	1.422,07	4.000,00	-2.577,93	1.216,44	4.000,00	-2.783,56
1/2120-45400	Reinigungsmittel	2221	3221	23	7.774,61	5.800,00	1.974,61	7.774,61	5.800,00	1.974,61
1/2120-45900	Sonst. Verbrauchsgüter	2221	3221	23	42,48	500,00	-457,52	42,48	500,00	-457,52
1/2120-60000	Strom	2222	3222	24	10.452,05	24.000,00	-13.547,95	9.069,09	24.000,00	-14.930,91
1/2120-60030	Wärme	2222	3222	24	41.412,51	45.000,00	-3.587,49	34.539,86	45.000,00	-10.460,14
1/2120-61300	Instandhaltung sonst. Grundstückseinrichtungen	2224	3224	24		3.000,00	-3.000,00		3.000,00	-3.000,00
1/2120-61400	Instandhaltung der Gebäude	2224	3224	24	36.602,51	20.000,00	16.602,51	34.928,02	20.000,00	14.928,02
1/2120-61800	Instandhaltung der Einrichtung	2224	3224	24	518,95	2.500,00	-1.981,05	518,95	2.500,00	-1.981,05
1/2120-63000	Postdienste	2222	3222	24	77,93	300,00	-222,07	77,93	300,00	-222,07
1/2120-63100	Telekommunikationsdienste	2222	3222	24	2.486,78	2.000,00	486,78	2.181,80	2.000,00	181,80
1/2120-65000	Schuldzinsen Schulzentrum Riezlern	2241	3241	25	140.903,15	141.000,00	-96,85	140.903,15	141.000,00	-96,85
1/2120-67000	Versicherungen	2222	3222	24	6.455,07	6.600,00	-144,93	6.455,07	6.600,00	-144,93
1/2120-68000	Planmäßige Abschreibung	2226			297.570,50	291.300,00	6.270,50			
1/2120-70000	Mieten und Pachte	2223	3223	24	3.606,35	3.700,00	-93,65	3.606,35	3.700,00	-93,65
1/2120-71000	Öffentl. Abgaben, ohne Gebühren gem. FAG	2225	3225	24	5.984,76	6.000,00	-15,24	5.984,76	6.000,00	-15,24
1/2120-71100	Gebühren f. Ben. v. Gde-Einricht. u. -anlagen gem. FAG	2225	3225	24	4.043,00	5.000,00	-957,00	4.043,00	5.000,00	-957,00
1/2120-72020	Schülerbeiträge an andere Gemeinden	2225	3225	24	5.587,56	5.000,00	587,56	5.587,56	5.000,00	587,56
1/2120-72060	Kostensätze Bauhof	2225	3225	24	2.038,84	2.500,00	-461,16	2.038,84	2.500,00	-461,16
1/2120-72080	Kostensätze Objektverwaltung	2225	3225	24	30.568,03	30.000,00	568,03	30.568,03	30.000,00	568,03
1/2120-72800	Entgelte für sonstige Leistungen	2225	3225	24	114.930,02	116.700,00	-1.769,98	116.546,56	116.700,00	-153,44
1/2120-72900	Sonstige Ausgaben	2225	3225	24	18.491,30	16.000,00	2.491,30	18.972,32	16.000,00	2.972,32
1/2120-75100	Filmbeiträge an das Land	2231	3231	26	472,91	500,00	-27,09	472,91	500,00	-27,09
<b>Summe Mittelverw.</b>	<b>212</b>	<b>Hauptschulen</b>			<b>739.879,60</b>	<b>741.400,00</b>	<b>-1.520,40</b>	<b>790.268,40</b>	<b>762.400,00</b>	<b>27.868,40</b>
<b>Saldo</b>	<b>212</b>	<b>Hauptschulen</b>			<b>-611.564,05</b>	<b>-629.500,00</b>	<b>17.935,95</b>	<b>-754.916,36</b>	<b>-756.300,00</b>	<b>1.383,64</b>

		MVAG	MVAG	QU	Ergebnisrechnung			Finanzierungsrechnung			
					EH	FH		RA 2021	VA 2021	RA - VA	RA 2021
<b>213</b>	<b>Sonderschulen</b>										
<b>2130</b>	<b>Förderschule</b>										
<b>Mittelaufbringung (Erträge, Einzahlungen)</b>											
<b>Summe Mittelaufbr.</b>	<b>213</b>	<b>Sonderschulen</b>			<b>0,00</b>	<b>0,00</b>	<b>0,00</b>	<b>0,00</b>	<b>0,00</b>	<b>0,00</b>	<b>0,00</b>
<b>2130</b>	<b>Förderschule</b>										
<b>Mittelverwendung (Aufwendungen, Auszahlungen)</b>											
1/2130-72900	Sonstige Ausgaben	2225	3225	24	1.101,63	1.100,00	1,63	922,54	1.100,00	-177,46	
<b>Summe Mittelverw.</b>	<b>213</b>	<b>Sonderschulen</b>			<b>1.101,63</b>	<b>1.100,00</b>	<b>1,63</b>	<b>922,54</b>	<b>1.100,00</b>	<b>-177,46</b>	
<b>Saldo</b>	<b>213</b>	<b>Sonderschulen</b>			<b>-1.101,63</b>	<b>-1.100,00</b>	<b>-1,63</b>	<b>-922,54</b>	<b>-1.100,00</b>	<b>177,46</b>	
<b>214</b>	<b>Polytechnische Schulen</b>										
<b>2140</b>	<b>Polytechnische Schulen</b>										
<b>Mittelaufbringung (Erträge, Einzahlungen)</b>											
<b>Summe Mittelaufbr.</b>	<b>214</b>	<b>Polytechnische Schulen</b>			<b>0,00</b>	<b>0,00</b>	<b>0,00</b>	<b>0,00</b>	<b>0,00</b>	<b>0,00</b>	<b>0,00</b>
	<b>21</b>	<b>Allgemeinbildender Unterricht</b>			<b>158.973,58</b>	<b>127.600,00</b>	<b>31.373,58</b>	<b>100.077,43</b>	<b>20.100,00</b>	<b>79.977,43</b>	
<b>2140</b>	<b>Polytechnische Schulen</b>										
<b>Mittelverwendung (Aufwendungen, Auszahlungen)</b>											
1/2140-72900	Sonstige Ausgaben	2225	3225	24	520,50	1.100,00	-579,50	520,50	1.100,00	-579,50	
<b>Summe Mittelverw.</b>	<b>214</b>	<b>Polytechnische Schulen</b>			<b>520,50</b>	<b>1.100,00</b>	<b>-579,50</b>	<b>520,50</b>	<b>1.100,00</b>	<b>-579,50</b>	
	<b>21</b>	<b>Allgemeinbildender Unterricht</b>			<b>1.072.006,26</b>	<b>1.069.400,00</b>	<b>2.606,26</b>	<b>1.200.708,20</b>	<b>1.126.600,00</b>	<b>74.108,20</b>	
<b>Saldo</b>	<b>214</b>	<b>Polytechnische Schulen</b>			<b>-520,50</b>	<b>-1.100,00</b>	<b>579,50</b>	<b>-520,50</b>	<b>-1.100,00</b>	<b>579,50</b>	
	<b>21</b>	<b>Allgemeinbildender Unterricht</b>			<b>-913.032,68</b>	<b>-941.800,00</b>	<b>28.767,32</b>	<b>-1.100.630,77</b>	<b>-1.106.500,00</b>	<b>5.869,23</b>	
<b>23</b>	<b>Förderung des Unterrichts</b>										
<b>232</b>	<b>Schülerbetreuung</b>										
<b>2320</b>	<b>Schülerbetreuung</b>										
<b>Mittelaufbringung (Erträge, Einzahlungen)</b>											
2/2320+81000	Beiträge der Eltern	2114	3114	13	6.381,00	10.800,00	-4.419,00	7.050,30	10.800,00	-3.749,70	
2/2320+86100	Landesbeiträge	2121	3121	15	44.192,81	36.500,00	7.692,81	44.192,81	36.500,00	7.692,81	
<b>Summe Mittelaufbr.</b>	<b>232</b>	<b>Schülerbetreuung</b>			<b>50.573,81</b>	<b>47.300,00</b>	<b>3.273,81</b>	<b>51.243,11</b>	<b>47.300,00</b>	<b>3.943,11</b>	
	<b>23</b>	<b>Förderung des Unterrichts</b>			<b>50.573,81</b>	<b>47.300,00</b>	<b>3.273,81</b>	<b>51.243,11</b>	<b>47.300,00</b>	<b>3.943,11</b>	

		MVAG	MVAG	QU	Ergebnisrechnung			Finanzierungsrechnung			
					EH	FH		RA 2021	VA 2021	RA - VA	RA 2021
<b>2320</b>	<b>Schülerbetreuung</b>										
<b>Mittelverwendung (Aufwendungen, Auszahlungen)</b>											
1/2320-40000	Geringw. Gegenstände, Ersatzteile	2221	3221	23		1.500,00	-1.500,00		1.500,00	-1.500,00	
1/2320-43000	Lebensmittelankauf	2221	3221	23	2.863,76	5.800,00	-2.936,24	2.863,76	5.800,00	-2.936,24	
1/2320-62100	Schülerfahrten u. Schülertransporte	2222	3222	24	2.955,00	5.000,00	-2.045,00	3.090,00	5.000,00	-1.910,00	
1/2320-68000	Planmäßige Abschreibung	2226			66,09	100,00	-33,91				
1/2320-70000	Mieten und Pachte incl. BK.	2223	3223	24	2.750,40	2.400,00	350,40	2.750,40	2.400,00	350,40	
1/2320-72070	Kostenersätze für Schülerbetreuung	2225	3225	24	144.961,71	120.300,00	24.661,71	145.361,89	120.300,00	25.061,89	
1/2320-72800	Entgelte für sonstige Leistungen	2225	3225	24	340,86	500,00	-159,14	394,14	500,00	-105,86	
1/2320-72900	Sonstige Ausgaben	2225	3225	24	273,04	500,00	-226,96	273,04	500,00	-226,96	
<b>Summe Mittelverw.</b>	<b>232 Schülerbetreuung</b>				<b>154.210,86</b>	<b>136.100,00</b>	<b>18.110,86</b>	<b>154.733,23</b>	<b>136.000,00</b>	<b>18.733,23</b>	
	<b>23 Förderung des Unterrichts</b>				<b>154.210,86</b>	<b>136.100,00</b>	<b>18.110,86</b>	<b>154.733,23</b>	<b>136.000,00</b>	<b>18.733,23</b>	
<b>Saldo</b>	<b>232 Schülerbetreuung</b>				<b>-103.637,05</b>	<b>-88.800,00</b>	<b>-14.837,05</b>	<b>-103.490,12</b>	<b>-88.700,00</b>	<b>-14.790,12</b>	
	<b>23 Förderung des Unterrichts</b>				<b>-103.637,05</b>	<b>-88.800,00</b>	<b>-14.837,05</b>	<b>-103.490,12</b>	<b>-88.700,00</b>	<b>-14.790,12</b>	
<b>24</b>	<b>Vorschulische Erziehung</b>										
<b>240</b>	<b>Kindergärten</b>										
<b>2400</b>	<b>Kindergärten allgemein</b>										
<b>Mittelaufbringung (Erträge, Einzahlungen)</b>											
2/2400+81670	Ersätze vom Land für Elternbeiträge	2114	3114	13	10.475,04	11.900,00	-1.424,96	12.172,15	11.900,00	272,15	
2/2400+81700	Erträge aus der Auflösung von sonstigen Rückstellungen	2117			19.825,46	16.700,00	3.125,46				
2/2400+86100	Beiträge des Landes zum Personalaufwand	2121	3121	15	509.119,61	521.000,00	-11.880,39	590.971,12	521.000,00	69.971,12	
2/2400+86170	Landesbeiträge - Kinderbetreuungs-zuschuss	2121	3121	15	3.016,01	3.900,00	-883,99	3.016,01	3.900,00	-883,99	
2/2400+86300	Beiträge vom AMS für Altersteilzeitmodell	2121	3121	15	6.008,20	4.800,00	1.208,20	6.008,20	4.800,00	1.208,20	
<b>Summe Mittelaufbr.</b>	<b>2400 Kindergärten allgemein</b>				<b>548.444,32</b>	<b>558.300,00</b>	<b>-9.855,68</b>	<b>612.167,48</b>	<b>541.600,00</b>	<b>70.567,48</b>	

		MVAG	MVAG	QU	Ergebnisrechnung			Finanzierungsrechnung			
					EH	FH		RA 2021	VA 2021	RA - VA	RA 2021
<b>2400</b>	<b>Kindergärten allgemein</b>										
<b>Mittelverwendung (Aufwendungen, Auszahlungen)</b>											
1/2400-51000	Geldbezüge der Angestellten	2211	3211	20	689.050,38	663.400,00	25.650,38	689.050,38	663.400,00	25.650,38	
1/2400-51090	Geldbezüge der Angestellten - außerordentlich	2211	3211	20		28.700,00	-28.700,00		28.700,00	-28.700,00	
1/2400-58000	DGB zum Ausgleichsfonds für FBH	2212	3212	20	25.676,81	25.100,00	576,81	25.676,81	25.100,00	576,81	
1/2400-58200	Sonstige DGB zur sozialen Sicherheit	2212	3212	20	137.459,68	136.700,00	759,68	137.459,68	136.700,00	759,68	
1/2400-58250	Pensionskassenbeiträge	2212	3212	20	3.201,93	5.700,00	-2.498,07	3.201,93	5.700,00	-2.498,07	
1/2400-58251	Beiträge Mitarbeitervorsorgekasse	2212	3212	20	8.396,17	8.700,00	-303,83	8.396,17	8.700,00	-303,83	
1/2400-59000	Personalaus- u. -fortbildung	2212	3212	20	840,00	800,00	40,00	840,00	800,00	40,00	
1/2400-59100	Dotierung von Rückstellungen für Abfertigungen	2214			-1.672,67	6.100,00	-7.772,67				
1/2400-59200	Dotierung von Rückstellungen für Jubiläumswendungen	2214				2.400,00	-2.400,00				
1/2400-72400	Reisegebühren	2225	3225	24		700,00	-700,00		700,00	-700,00	
<b>Summe Mittelverw.</b>	<b>2400 Kindergärten allgemein</b>				<b>862.952,30</b>	<b>878.300,00</b>	<b>-15.347,70</b>	<b>864.624,97</b>	<b>869.800,00</b>	<b>-5.175,03</b>	
<b>Saldo</b>	<b>2400 Kindergärten allgemein</b>				<b>-314.507,98</b>	<b>-320.000,00</b>	<b>5.492,02</b>	<b>-252.457,49</b>	<b>-328.200,00</b>	<b>75.742,51</b>	
<b>2401</b>	<b>Kindergarten Riezlern</b>										
<b>Mittelaufbringung (Erträge, Einzahlungen)</b>											
2/2401+81000	Beiträge der Eltern	2114	3114	13	33.151,13	32.600,00	551,13	33.197,90	32.600,00	597,90	
2/2401+81000/1	Beiträge der Eltern, Sommerkindergarten	2114	3114	13	2.209,90	2.600,00	-390,10	2.209,90	2.600,00	-390,10	
2/2401+82900	Sonstige Einnahmen/Spenden	2116	3116	18	89,00		89,00	89,00		89,00	
<b>Summe Mittelaufbr.</b>	<b>2401 Kindergarten Riezlern</b>				<b>35.450,03</b>	<b>35.200,00</b>	<b>250,03</b>	<b>35.496,80</b>	<b>35.200,00</b>	<b>296,80</b>	

	MVAG	MVAG	QU	Ergebnisrechnung			Finanzierungsrechnung			
				EH	FH		RA 2021	VA 2021	RA - VA	RA 2021
<b>2401</b>	<b>Kindergarten Riezlern</b>									
<b>Mittelverwendung (Aufwendungen, Auszahlungen)</b>										
1/2401-04200			3415	41					800,00	-800,00
1/2401-40000	2221	3221		23	3.485,81	2.700,00	785,81	3.491,98	2.700,00	791,98
1/2401-43000	2221	3221		23	4.102,36	6.000,00	-1.897,64	4.102,36	6.000,00	-1.897,64
1/2401-45400	2221	3221		23	1.044,46	1.500,00	-455,54	1.044,46	1.500,00	-455,54
1/2401-45600	2221	3221		23	723,08	200,00	523,08	723,08	200,00	523,08
1/2401-60000	2222	3222		24	2.813,83	3.900,00	-1.086,17	2.813,83	3.900,00	-1.086,17
1/2401-60030	2222	3222		24	5.246,09	7.000,00	-1.753,91	5.246,09	7.000,00	-1.753,91
1/2401-61300	2224	3224		24	343,15	1.000,00	-656,85	343,15	1.000,00	-656,85
1/2401-61400	2224	3224		24	4.446,90	5.000,00	-553,10	4.970,85	5.000,00	-29,15
1/2401-61490	2224	3224		24		30.000,00	-30.000,00		30.000,00	-30.000,00
1/2401-61800	2224	3224		24	5,64	400,00	-394,36	5,64	400,00	-394,36
1/2401-63100	2222	3222		24	780,35	800,00	-19,65	814,75	800,00	14,75
1/2401-67000	2222	3222		24	1.092,19	1.100,00	-7,81	1.092,19	1.100,00	-7,81
1/2401-68000	2226				16.896,76	16.900,00	-3,24			
1/2401-71100	2225	3225		24	1.277,04	1.600,00	-322,96	1.277,04	1.600,00	-322,96
1/2401-72060	2225	3225		24		1.000,00	-1.000,00		1.000,00	-1.000,00
1/2401-72080	2225	3225		24	5.033,02	4.500,00	533,02	5.033,02	4.500,00	533,02
1/2401-72800	2225	3225		24	16.020,14	18.400,00	-2.379,86	15.806,73	18.400,00	-2.593,27
1/2401-72900	2225	3225		24	907,65	900,00	7,65	1.257,65	900,00	357,65
<b>Summe Mittelverw.</b>	<b>2401</b>	<b>Kindergarten Riezlern</b>			<b>64.218,47</b>	<b>102.900,00</b>	<b>-38.681,53</b>	<b>48.022,82</b>	<b>86.800,00</b>	<b>-38.777,18</b>
<b>Saldo</b>	<b>2401</b>	<b>Kindergarten Riezlern</b>			<b>-28.768,44</b>	<b>-67.700,00</b>	<b>38.931,56</b>	<b>-12.526,02</b>	<b>-51.600,00</b>	<b>39.073,98</b>
<b>2402</b>	<b>Kindergarten Hirscheegg</b>									
<b>Mittelaufbringung (Erträge, Einzahlungen)</b>										
2/2402+81000	2114	3114		13	9.637,99	7.700,00	1.937,99	9.495,27	7.700,00	1.795,27
2/2402+82900	2116	3116		18	98,00		98,00	98,00		98,00
<b>Summe Mittelaufbr.</b>	<b>2402</b>	<b>Kindergarten Hirscheegg</b>			<b>9.735,99</b>	<b>7.700,00</b>	<b>2.035,99</b>	<b>9.593,27</b>	<b>7.700,00</b>	<b>1.893,27</b>

		MVAG	MVAG	QU	Ergebnisrechnung			Finanzierungsrechnung		
					EH	FH	RA 2021	VA 2021	RA - VA	RA 2021
<b>2402</b>	<b>Kindergarten Hirschegg</b>									
<b>Mittelverwendung (Aufwendungen, Auszahlungen)</b>										
1/2402-40000	Geringw. Gegenstände, Ersatzteile	2221	3221	23	4.249,36	900,00	3.349,36	4.249,36	900,00	3.349,36
1/2402-45400	Reinigungsmittel	2221	3221	23	28,11	300,00	-271,89	28,11	300,00	-271,89
1/2402-45600	Schreib-, Zeichen-, u. sonstige Büromittel	2221	3221	23	142,61	200,00	-57,39	142,61	200,00	-57,39
1/2402-60000	Strom	2222	3222	24	667,23	700,00	-32,77	667,23	700,00	-32,77
1/2402-60030	Wärme	2222	3222	24	1.848,75	2.000,00	-151,25	1.848,75	2.000,00	-151,25
1/2402-61400	Instandhaltung Gebäude	2224	3224	24	5.682,96	6.800,00	-1.117,04	5.921,46	6.800,00	-878,54
1/2402-61800	Instandhaltung der Einrichtung	2224	3224	24	136,93	100,00	36,93	136,93	100,00	36,93
1/2402-63100	Telekommunikationsdienste	2222	3222	24	1.060,69	300,00	760,69	1.005,09	300,00	705,09
1/2402-68000	Planmäßige Abschreibung	2226			63,13	100,00	-36,87			
1/2402-71100	Gebühren f. Ben. v. Gde-Einricht. u. -anlagen gem. FAG	2225	3225	24	252,06	400,00	-147,94	252,06	400,00	-147,94
1/2402-72060	Kostenersätze Bauhof	2225	3225	24	671,47	1.000,00	-328,53	671,47	1.000,00	-328,53
1/2402-72080	Kostenersätze Objektverwaltung	2225	3225	24	135,47	1.000,00	-864,53	135,47	1.000,00	-864,53
1/2402-72800	Entgelte für sonstige Leistungen	2225	3225	24	1.665,66	1.100,00	565,66	1.683,66	1.100,00	583,66
1/2402-72900	Sonstige Ausgaben	2225	3225	24	456,78	300,00	156,78	456,78	300,00	156,78
<b>Summe Mittelverw.</b>	<b>2402 Kindergarten Hirschegg</b>				<b>17.061,21</b>	<b>15.200,00</b>	<b>1.861,21</b>	<b>17.198,98</b>	<b>15.100,00</b>	<b>2.098,98</b>
<b>Saldo</b>	<b>2402 Kindergarten Hirschegg</b>				<b>-7.325,22</b>	<b>-7.500,00</b>	<b>174,78</b>	<b>-7.605,71</b>	<b>-7.400,00</b>	<b>-205,71</b>
<b>2403</b>	<b>Kindergarten Mittelberg</b>									
<b>Mittelaufbringung (Erträge, Einzahlungen)</b>										
2/2403+81000	Beiträge der Eltern	2114	3114	13	16.173,77	16.500,00	-326,23	16.160,72	16.500,00	-339,28
2/2403+82900	Sonstige Einnahmen/Spenden	2116	3116	18	76,00		76,00	76,00		76,00
<b>Summe Mittelaufbr.</b>	<b>2403 Kindergarten Mittelberg</b>				<b>16.249,77</b>	<b>16.500,00</b>	<b>-250,23</b>	<b>16.236,72</b>	<b>16.500,00</b>	<b>-263,28</b>

	MVAG	MVAG	QU	Ergebnisrechnung			Finanzierungsrechnung				
				EH	FH		RA 2021	VA 2021	RA - VA	RA 2021	VA 2021
<b>2403</b>	<b>Kindergarten Mittelberg</b>										
<b>Mittelverwendung (Aufwendungen, Auszahlungen)</b>											
1/2403-01000			3413	40				100.000,00	-100.000,00		
1/2403-04200			3415	41				14.500,00	-14.500,00		
1/2403-40000			2221	3221	23	7.488,50	3.700,00	3.788,50	7.460,13	3.700,00	3.760,13
1/2403-45100			2221	3221	23	1.315,92	1.200,00	115,92	1.315,92	1.200,00	115,92
1/2403-45400			2221	3221	23	151,71	500,00	-348,29	151,71	500,00	-348,29
1/2403-45600			2221	3221	23	351,88	200,00	151,88	351,88	200,00	151,88
1/2403-60000			2222	3222	24	936,11	800,00	136,11	936,11	800,00	136,11
1/2403-61400			2224	3224	24	1.214,94	2.000,00	-785,06	1.214,94	2.000,00	-785,06
1/2403-61490			2224	3224	24	54.021,53		54.021,53	44.819,29		44.819,29
1/2403-61800			2224	3224	24		200,00	-200,00		200,00	-200,00
1/2403-63100			2222	3222	24	403,17	400,00	3,17	392,47	400,00	-7,53
1/2403-68000			2226			643,54	600,00	43,54			
1/2403-71100			2225	3225	24	150,30	200,00	-49,70	150,30	200,00	-49,70
1/2403-72060			2225	3225	24	733,10	1.000,00	-266,90	733,10	1.000,00	-266,90
1/2403-72080			2225	3225	24	731,08	1.000,00	-268,92	731,08	1.000,00	-268,92
1/2403-72800			2225	3225	24	1.789,18	1.100,00	689,18	1.807,18	1.100,00	707,18
1/2403-72900			2225	3225	24	726,09	900,00	-173,91	726,09	900,00	-173,91
<b>Summe Mittelverw.</b>	<b>2403</b>	<b>Kindergarten Mittelberg</b>				<b>70.657,05</b>	<b>13.800,00</b>	<b>56.857,05</b>	<b>60.790,20</b>	<b>127.700,00</b>	<b>-66.909,80</b>
<b>Saldo</b>	<b>2403</b>	<b>Kindergarten Mittelberg</b>				<b>-54.407,28</b>	<b>2.700,00</b>	<b>-57.107,28</b>	<b>-44.553,48</b>	<b>-111.200,00</b>	<b>66.646,52</b>
<b>2404</b>	<b>Kleinkinderbetreuung "Walsernest"</b>										
<b>Mittelaufbringung (Erträge, Einzahlungen)</b>											
2/2404+81000			2114	3114	13	22.201,00		22.201,00	22.052,00		22.052,00
2/2404+86100			2121	3121	15	52.069,81	10.000,00	42.069,81	13.080,42	10.000,00	3.080,42
<b>Summe Mittelaufbr.</b>	<b>2404</b>	<b>Kleinkinderbetreuung "Walsernest"</b>				<b>74.270,81</b>	<b>10.000,00</b>	<b>64.270,81</b>	<b>35.132,42</b>	<b>10.000,00</b>	<b>25.132,42</b>
	<b>240</b>	<b>Kindergärten</b>				<b>684.150,92</b>	<b>627.700,00</b>	<b>56.450,92</b>	<b>708.626,69</b>	<b>611.000,00</b>	<b>97.626,69</b>
	<b>24</b>	<b>Vorschulische Erziehung</b>				<b>684.150,92</b>	<b>627.700,00</b>	<b>56.450,92</b>	<b>708.626,69</b>	<b>611.000,00</b>	<b>97.626,69</b>



		MVAG	MVAG	QU	Ergebnisrechnung			Finanzierungsrechnung				
					EH	FH		RA 2021	VA 2021	RA - VA	RA 2021	VA 2021
<b>2404</b>	<b>Kleinkinderbetreuung "Walsernest"</b>											
<b>Mittelverwendung (Aufwendungen, Auszahlungen)</b>												
1/2404-04200	Einrichtungs- u. Gebrauchsgegenstände		3415	41					4.107,99			4.107,99
1/2404-40000	Geringwertige Wirtschaftsgüter (GWG)	2221	3221	23	751,63		751,63	608,73				608,73
1/2404-45400	Reinigungsmittel	2221	3221	23	1.101,46		1.101,46	1.101,46				1.101,46
1/2404-45900	Sonstige Verbrauchsgüter	2221	3221	23	383,59		383,59	383,59				383,59
1/2404-51000	Geldbezüge der Angestellten	2211	3211	20	69.101,16		69.101,16	69.101,16				69.101,16
1/2404-58000	DGB zum Ausgleichsfonds für FBH	2212	3212	20	2.694,97		2.694,97	2.694,97				2.694,97
1/2404-58200	Sonstige DGB zur sozialen Sicherheit	2212	3212	20	13.724,43		13.724,43	13.724,43				13.724,43
1/2404-58250	Pensionskassenbeiträge	2212	3212	20	583,83		583,83	583,83				583,83
1/2404-58251	Beiträge Mitarbeitervorsorgekasse	2212	3212	20	782,32		782,32	782,32				782,32
1/2404-59100	Dotierung von Rückstellungen für Abfertigungen	2214			50.039,68		50.039,68					
1/2404-59200	Dotierung von Rückstellungen für Jubiläumswendungen	2214			15.744,29		15.744,29					
1/2404-67000	Versicherungen	2222	3222	24	30,99		30,99	30,99				30,99
1/2404-68000	Planmäßige Abschreibung	2226			256,75		256,75					
1/2404-70000	Miet- und Pachtaufwand	2223	3223	24	13.591,06		13.591,06	385,00				385,00
1/2404-72080	Kostenersätze Objektverwaltung	2225	3225	24	4.460,24		4.460,24	4.460,24				4.460,24
1/2404-72400	Reisegebühren	2225	3225	24	843,18		843,18	843,18				843,18
1/2404-72800	Entgelte für sonstige Leistungen	2225	3225	24	2.139,77		2.139,77	779,90				779,90
1/2404-72900	Sonstige Aufwendungen	2225	3225	24	435,39		435,39	435,39				435,39
1/2404-75700	Beitrag an Kinderspielgruppe	2234	3234	27	53.109,51	113.100,00	-59.990,49	23.500,00	113.100,00			-89.600,00
<b>Summe Mittelverw.</b>	<b>2404 Kleinkinderbetreuung "Walsernest"</b>				<b>229.774,25</b>	<b>113.100,00</b>	<b>116.674,25</b>	<b>123.523,18</b>	<b>113.100,00</b>			<b>10.423,18</b>
<b>Saldo</b>	<b>2404 Kleinkinderbetreuung "Walsernest"</b>				<b>-155.503,44</b>	<b>-103.100,00</b>	<b>-52.403,44</b>	<b>-88.390,76</b>	<b>-103.100,00</b>			<b>14.709,24</b>
	<b>240 Kindergärten</b>				<b>1.244.663,28</b>	<b>1.123.300,00</b>	<b>121.363,28</b>	<b>1.114.160,15</b>	<b>1.212.500,00</b>			<b>-98.339,85</b>
	<b>24 Vorschulische Erziehung</b>				<b>1.244.663,28</b>	<b>1.123.300,00</b>	<b>121.363,28</b>	<b>1.114.160,15</b>	<b>1.212.500,00</b>			<b>-98.339,85</b>
<b>Saldo</b>	<b>240 Kindergärten</b>				<b>-560.512,36</b>	<b>-495.600,00</b>	<b>-64.912,36</b>	<b>-405.533,46</b>	<b>-601.500,00</b>			<b>195.966,54</b>
	<b>24 Vorschulische Erziehung</b>				<b>-560.512,36</b>	<b>-495.600,00</b>	<b>-64.912,36</b>	<b>-405.533,46</b>	<b>-601.500,00</b>			<b>195.966,54</b>

		MVAG	MVAG	QU	Ergebnisrechnung			Finanzierungsrechnung		
					EH	FH		RA 2021	VA 2021	RA - VA
<b>25</b>	<b>Außerschulische Jugendberziehung</b>									
<b>259</b>	<b>Sonstige Einrichtungen und Maßnahmen</b>									
<b>2590</b>	<b>Außerschulische Jugendberziehung</b>									
<b>Mittelaufbringung (Erträge, Einzahlungen)</b>										
2/2590+82900	Sonstige Einnahmen, Kinder-Ferienprogramm	2116	3116	18	14.977,05	15.000,00	-22,95	14.977,05	15.000,00	-22,95
2/2590+82900/1	Sonstige Einnahmen, Veranstaltungen Jugendbetreuung	2116	3116	18	738,00	100,00	638,00	738,00	100,00	638,00
2/2590+86100	Landesbeiträge	2121	3121	15	29.241,55	45.500,00	-16.258,45	29.786,09	45.500,00	-15.713,91
<b>Summe Mittelaufbr.</b>	<b>259 Sonstige Einrichtungen und Maßnahmen</b>				<b>44.956,60</b>	<b>60.600,00</b>	<b>-15.643,40</b>	<b>45.501,14</b>	<b>60.600,00</b>	<b>-15.098,86</b>
	<b>25 Außerschulische Jugendberziehung</b>				<b>44.956,60</b>	<b>60.600,00</b>	<b>-15.643,40</b>	<b>45.501,14</b>	<b>60.600,00</b>	<b>-15.098,86</b>

	MVAG	MVAG	QU	Ergebnisrechnung			Finanzierungsrechnung				
				EH	FH		RA 2021	VA 2021	RA - VA	RA 2021	VA 2021
<b>2590</b>											
<b>Mittelverwendung (Aufwendungen, Auszahlungen)</b>											
1/2590-04200											
1/2590-40000											
1/2590-43000											
1/2590-45400											
1/2590-51000											
1/2590-58000											
1/2590-58200											
1/2590-58251											
1/2590-60000											
1/2590-61400											
1/2590-63100											
1/2590-70000											
1/2590-72060											
1/2590-72080											
1/2590-72800											
1/2590-72900											
1/2590-72900/1											
1/2590-75700											
1/2590-75700/1											
1/2590-78000											
<b>Summe Mittelverw.</b>	<b>259</b>										
	<b>25</b>										
<b>Saldo</b>	<b>259</b>										
	<b>25</b>										

	MVAG	MVAG	QU	Ergebnisrechnung			Finanzierungsrechnung				
				EH	FH		RA 2021	VA 2021	RA - VA	RA 2021	VA 2021
<b>26</b>											
<b>262</b>											
<b>2620</b>											
<b>Mittelaufbringung (Erträge, Einzahlungen)</b>											
2/2620+81100											
2/2620+86100											
<b>Summe Mittelaufbr.</b>	<b>262</b>	<b>Sportplätze</b>									
<b>2620</b>		<b>Sport und Leibeserziehung</b>									
<b>Mittelverwendung (Aufwendungen, Auszahlungen)</b>											
1/2620-61300											
1/2620-61390											
1/2620-61400											
1/2620-61490											
1/2620-68000											
1/2620-71100											
1/2620-72060											
1/2620-72200											
<b>Summe Mittelverw.</b>	<b>262</b>	<b>Sportplätze</b>									
<b>Saldo</b>	<b>262</b>	<b>Sportplätze</b>									
<b>269</b>											
<b>2690</b>											
<b>Mittelaufbringung (Erträge, Einzahlungen)</b>											
<b>Summe Mittelaufbr.</b>	<b>269</b>	<b>Sonstige Einrichtungen und Maßnahmen</b>									
	<b>26</b>	<b>Sport und außerschulische Leibeserziehung</b>									
<b>2690</b>		<b>Sonstige Einrichtungen und Maßnahmen</b>									
<b>Mittelverwendung (Aufwendungen, Auszahlungen)</b>											
1/2690-75700											
<b>Summe Mittelverw.</b>	<b>269</b>	<b>Sonstige Einrichtungen und Maßnahmen</b>									
	<b>26</b>	<b>Sport und außerschulische Leibeserziehung</b>									
<b>Saldo</b>	<b>269</b>	<b>Sonstige Einrichtungen und Maßnahmen</b>									
	<b>26</b>	<b>Sport und außerschulische Leibeserziehung</b>									

		MVAG	MVAG	QU	Ergebnisrechnung			Finanzierungsrechnung		
					EH	FH	RA 2021	VA 2021	RA - VA	RA 2021
<b>27</b>	<b>Erwachsenenbildung</b>									
<b>273</b>	<b>Volksbüchereien</b>									
<b>2730</b>	<b>Erwachsenenbildung Büchereien</b>									
<b>Mittelaufbringung (Erträge, Einzahlungen)</b>										
2/2730+81000	Einnahmen Bücherei	2114	3114	13	182,50	300,00	-117,50	182,50	300,00	-117,50
2/2730+81700	Erträge aus der Auflösung von sonstigen Rückstellungen	2117			2.510,11		2.510,11			
2/2730+86100	Landesbeiträge	2121	3121	15	500,00	500,00		500,00	500,00	
<b>Summe Mittelaufbr.</b>	<b>273 Volksbüchereien</b>				<b>3.192,61</b>	<b>800,00</b>	<b>2.392,61</b>	<b>682,50</b>	<b>800,00</b>	<b>-117,50</b>
<b>2730</b>	<b>Erwachsenenbildung Büchereien</b>									
<b>Mittelverwendung (Aufwendungen, Auszahlungen)</b>										
1/2730-40000	Geringwertige Wirtschaftsgüter (GWG)	2221	3221	23	592,80		592,80	592,80		592,80
1/2730-45700	Anschaffung von Büchern	2221	3221	23	1.161,62	1.200,00	-38,38	1.161,62	1.200,00	-38,38
1/2730-51000	Geldbezüge der Angestellten	2211	3211	20	7.985,73	8.000,00	-14,27	7.985,73	8.000,00	-14,27
1/2730-58000	DGB zum Ausgleichsfonds für FBH	2212	3212	20	32,35	100,00	-67,65	32,35	100,00	-67,65
1/2730-58200	Sonst. DGB zur sozialen Sicherheit	2212	3212	20	522,24	600,00	-77,76	522,24	600,00	-77,76
1/2730-58251	Beiträge Mitarbeitervorsorgekasse	2212	3212	20	50,64	100,00	-49,36	50,64	100,00	-49,36
1/2730-59100	Dotierung von Rückstellungen für Abfertigungen	2214				100,00	-100,00			
1/2730-70000	Miete incl. BK Bibliothek im Walserhaus	2223	3223	24	9.907,53	10.400,00	-492,47	8.230,55	10.400,00	-2.169,45
1/2730-72900	Sonstige Ausgaben	2225	3225	24	791,19	800,00	-8,81	791,19	800,00	-8,81
<b>Summe Mittelverw.</b>	<b>273 Volksbüchereien</b>				<b>21.044,10</b>	<b>21.300,00</b>	<b>-255,90</b>	<b>19.367,12</b>	<b>21.200,00</b>	<b>-1.832,88</b>
<b>Saldo</b>	<b>273 Volksbüchereien</b>				<b>-17.851,49</b>	<b>-20.500,00</b>	<b>2.648,51</b>	<b>-18.684,62</b>	<b>-20.400,00</b>	<b>1.715,38</b>
<b>279</b>	<b>Sonstige Einrichtungen und Maßnahmen</b>									
<b>2790</b>	<b>Erwachsenenbildung</b>									
<b>Mittelaufbringung (Erträge, Einzahlungen)</b>										
<b>Summe Mittelaufbr.</b>	<b>279 Sonstige Einrichtungen und Maßnahmen</b>				<b>0,00</b>	<b>0,00</b>	<b>0,00</b>	<b>0,00</b>	<b>0,00</b>	<b>0,00</b>
	<b>27 Erwachsenenbildung</b>				<b>3.192,61</b>	<b>800,00</b>	<b>2.392,61</b>	<b>682,50</b>	<b>800,00</b>	<b>-117,50</b>
	<b>2 Unterricht, Erziehung, Sport und Wissenschaft</b>				<b>945.001,65</b>	<b>866.800,00</b>	<b>78.201,65</b>	<b>909.285,00</b>	<b>742.600,00</b>	<b>166.685,00</b>

			MVAG	MVAG	QU	Ergebnisrechnung			Finanzierungsrechnung		
			EH	FH		RA 2021	VA 2021	RA - VA	RA 2021	VA 2021	RA - VA
<b>2790</b>	<b>Erwachsenenbildung</b>										
<b>Mittelverwendung (Aufwendungen, Auszahlungen)</b>											
1/2790-75700	Zuschüsse		2234	3234	27	529,00	3.100,00	-2.571,00	529,00	3.100,00	-2.571,00
<b>Summe Mittelverw.</b>	<b>279</b>	<b>Sonstige Einrichtungen und Maßnahmen</b>				<b>529,00</b>	<b>3.100,00</b>	<b>-2.571,00</b>	<b>529,00</b>	<b>3.100,00</b>	<b>-2.571,00</b>
	<b>27</b>	<b>Erwachsenenbildung</b>				<b>21.573,10</b>	<b>24.400,00</b>	<b>-2.826,90</b>	<b>19.896,12</b>	<b>24.300,00</b>	<b>-4.403,88</b>
	<b>2</b>	<b>Unterricht, Erziehung, Sport und Wissenschaft</b>				<b>2.765.356,57</b>	<b>2.625.900,00</b>	<b>139.456,57</b>	<b>2.757.335,01</b>	<b>2.767.600,00</b>	<b>-10.264,99</b>
<b>Saldo</b>	<b>279</b>	<b>Sonstige Einrichtungen und Maßnahmen</b>				<b>-529,00</b>	<b>-3.100,00</b>	<b>2.571,00</b>	<b>-529,00</b>	<b>-3.100,00</b>	<b>2.571,00</b>
	<b>27</b>	<b>Erwachsenenbildung</b>				<b>-18.380,49</b>	<b>-23.600,00</b>	<b>5.219,51</b>	<b>-19.213,62</b>	<b>-23.500,00</b>	<b>4.286,38</b>
	<b>2</b>	<b>Unterricht, Erziehung, Sport und Wissenschaft</b>				<b>-1.820.354,92</b>	<b>-1.759.100,00</b>	<b>-61.254,92</b>	<b>-1.848.050,01</b>	<b>-2.025.000,00</b>	<b>176.949,99</b>

## Gruppe 2

### Schulen

Die Schuldirektoren verfügen über Teile des Schulbudgets autonom. Das Ergebnis 2021 ist in den nachfolgenden Tabellen dargestellt:

VS Riezlern:	VA	RA (FH)	RA (EH)
1/2111-04200	2.200,00	0,00	
1/2111-40000	4.000,00	14.638,01	14.845,30
1/2111-61800	700,00	0,00	0,00
Gesamt	6.900,00	14.638,01	14.845,30

VS Hirscheegg:	VA	RA (FH)	RA (EH)
1/2112-04200	1.000,00	10.695,43	
1/2112-40000	3.000,00	7.693,07	7.699,91
1/2112-61800	400,00	981,54	981,54
Gesamt	4.400,00	19.370,04	8.681,45

VS Mittelberg:	VA	RA (FH)	RA (EH)
1/2113-04200	1.000,00	43.602,58	
1/2113-40000	4.500,00	9.307,11	9.338,68
1/2113-61800	400,00	0,00	0,00
Gesamt	5.900,00	52.909,69	9.338,68

Mittel- und Realschule:	VA	RA (FH)	RA (EH)
1/2120-04200	14.200,00	36.155,71	
1/2120-40000	10.000,00	8.485,52	8.438,22
1/2120-61800	2.500,00	518,95	518,95
1/2120-72900	16.000,00	18.972,32	18.491,30
Gesamt	42.700,00	64.132,50	27.448,47

Förderschule:	VA	RA (FH)	RA (EH)
1/2130-72900	1.100,00	922,54	1.101,63

Polytechnische Schule:	VA	RA (FH)	RA (EH)
1/2140-72900	1.100,00	520,50	520,50

### Volksschule Riezlern

#### 2/2111-86100 Transfers von Ländern, Landesfonds, Landeskammern

VA 0,00  
RA 5.708,29 (FH+EH)

Für die Anschaffung von EDV-Ausstattung wurde vom Land eine 46%ige Förderung für Ausgaben des Jahres 2021 und eine 27%ige Förderung für noch abgerechnete EDV-Ausstattung aus dem Jahr 2020 gewährt.

#### 1/2111-40000 Geringw. Lehrmittel u. Ersatzteile

VA 4.000,00  
RA 14.638,01 (FH) / 14.845,30 (EH)

Im Rahmen des Impulsprogrammes „Digitalisierung der Schulen“ wurden 25 Apple iPad's mit Kosten von € 12.051,99 angeschafft. Hier konnte eine Förderung des Landes (siehe Vst. 2/2111-86100) abgerechnet werden. Die Restkosten wurden zudem mit 50% von der Walser Raiffeisen Holding bezuschusst. Die restlichen Mehrausgaben sind durch Minderausgaben auf Vst. 1/2111-04200 gedeckt.

#### 1/2111-72900 Sonstige Ausgaben

VA 900,00  
RA 1.605,23 (FH) / 1.105,23 (EH)

Die Ausgaben gliedern sich wie folgt:

Text:	RA (FH)	RA (EH)
Schulverwaltungsprogramm Sokrates Jahresgeb.	324,55	324,55
Programm Jahreslizenz MS Desktop Education	247,68	247,68
EDV-Betreuung PCs	1.000,00	500,00
Sonstiges	33,00	33,00
Gesamt	1.605,23	1.105,23

### Volksschule Hirscheegg

#### 2/2112-30000 Kapitaltransfers von Bund, Bundesfonds, Bundeskammern

VA 0,00  
RA 5.778,00 (FH)

Für den Glasfaseranschluss der Schule Hirscheegg konnte eine Förderung in genannter Höhe abgerechnet werden.

#### 2/2112-81100-2 Miet- u. Pachteinahmen Wohnung DG 2 G11

VA 2.500,00  
RA 1.680,00 (FH+EH)

Die Wohnung (Notwohnung) war erst ab September 2021 vermietet.

**2/2112-81100-3 Miet- u. Pachteinnahmen Wohnung EG G15**

VA	0,00
RA	1.086,72 (FH+EH)

Die Wohnung war noch bis März 2021 vermietet und wurde danach für eine zusätzliche Kindergartengruppe adaptiert.

**2/2112-81100-5 Miet- u. Pachteinnahmen Wohnung DG 3 G12**

VA	0,00
RA	1.600,00 (FH+EH)

Die Wohnung (Notwohnung) war ab September 2021 vermietet.

**2/2112-81100-6 Miet- u. Pachteinnahmen Wohnung DG 4 G14**

VA	1.000,00
RA	1.350,00 (FH+EH)

Die Wohnung (Notwohnung) ist seit August 2021 vermietet.

**2/2112-86100 Transfers von Ländern, Landesfonds, Landeskammern**

VA	0,00
RA	2.990,33 (FH+EH)

Für die Anschaffung von EDV-Ausstattung wurde vom Land eine 46%ige Förderung gewährt.

**1/2112-04200 Einrichtungs- u. Gebrauchsgegenstände**

VA	1.000,00
RA	10.695,43 (FH)

Gemäß Beschluss des Gemeindevorstands vom 18.09.2018 wurde die Glasfaseranbindung der Schule Hirscheegg hergestellt. Den Ausgaben stehen Rückersätze aus dem Connect-Förderprogramm (siehe Vst. 2/2112-30000) gegenüber.

**1/2112-40000 Geringw. Lehrmittel u. Ersatzteile**

VA	3.000,00
RA	7.693,07 (FH) / 7.699,91 (EH)

Im Rahmen des Impulsprogrammes „Digitalisierung der Schulen“ wurden 13 Apple iPad´s mit Kosten von € 6.500,72 angeschafft. Hier konnte eine Förderung des Landes (siehe Vst. 2/2112-86100) abgerechnet werden. Die Restkosten wurden zudem mit 50% von der Walser Raiffeisen Holding bezuschusst.

**1/2112-60000 Strom**

VA	8.300,00
RA	7.556,66 (FH) / 9.792,60 (EH)

Im Schulgebäude Hirscheegg waren alle Notwohnungen teilweise bzw. ganzjährig belegt. Dadurch kam es hier zu erhöhten Stromkosten.

**1/2112-61800 Instandhaltung der Einrichtung**

VA	400,00
RA	981,54 (FH+EH)

Für die Schneefräse der Schule Hirscheegg wurde ein notwendiger Service mit Kosten von € 960,66 abgerechnet.

**1/2112-63100 Telekommunikationsdienste**

VA	1.700,00
RA	3.609,63 (FH) / 3.631,16 (EH)

Im Zuge des Glasfaseranschlusses wurde eine Vertragsänderung des Business-Internet-Vertrages mit der Telekom notwendig.

**1/2112-72080 Kostenersätze Objektbetreuung**

VA	7.000,00
RA	8.010,31 (FH+EH)

Die Mehrkosten für die Reinigung durch die Objektbetreuung sind durch Einsparungen bei den Reinigungsleistungen der Fremdfirma auf VSt. 1/2112-7280 gedeckt.

**1/2112-72900 Sonstige Ausgaben**

VA	600,00
RA	1.290,82 (FH) / 990,82 (EH)

Die VS Hirscheegg nimmt am Langzeitprojekt „Vielfalter Schule“ der Inatura teil. Hierfür sind Kosten von € 565,00 angefallen.

## Volksschule Mittelberg

**2/2113-30000 Kapitaltransfers von Bund, Bundesfonds, Bundeskammern**

VA	0,00
RA	28.222,00 (FH)

Für den Glasfaseranschluss der Schule Mittelberg konnte eine Förderung in genannter Höhe abgerechnet werden.

**2/2113-30100 Kapitaltransfers von Ländern, Landesfonds, Landeska.**

VA	0,00
RA	2.175,86 (FH)

Für eine im Jahr 2020 angeschaffte Interaktive Tafel kam noch die Landesförderung zur Auszahlung.

**2/2113-86100 Transfers von Ländern, Landesfonds, Landeskammern**

VA	0,00
RA	4.107,22 (FH+EH)

Für die Anschaffung von EDV-Ausstattung wurde vom Land eine 46%ige Förderung für Ausgaben des Jahres 2021 und eine 27%ige Förderung für noch abgerechnete EDV-Ausstattung aus dem Jahr 2020 gewährt.



**1/2113-04200    Einrichtungs- und Gebrauchsgegenstände**

VA        1.000,00  
 RA        43.602,58 (FH)

Gemäß Beschluss des Gemeindevorstands vom 18.09.2018 wurde die Glasfaseranbindung der Schule Mittelberg hergestellt. Den Ausgaben stehen Rückersätze aus dem Connect-Förderprogramm (siehe Vst. 2/2113-30000) gegenüber.

**1/2113-40000    Geringw. Lehrmittel u. Ersatzteile**

VA        4.500,00  
 RA        9.307,11 (FH) / 9.338,68 (EH)

Im Rahmen des Impulsprogrammes „Digitalisierung der Schulen“ wurden 15 Apple iPad´s mit Kosten von € 6.717,59 angeschafft. Hier konnte eine Förderung des Landes (siehe Vst. 2/2113-86100) abgerechnet werden. Die Restkosten wurden zudem mit 50% von der Walser Raiffeisen Holding bezuschusst.

**1/2113-45400    Reinigungsmittel**

VA        2.800,00  
 RA        6.201,01 (FH+EH)

Da weitere Teile des Schulgebäudes mittlerweile durch die Objektbetreuung gereinigt werden, fielen zusätzlich Kosten für Reinigungsmittel an. Die Mehrkosten sind durch Einsparungen bei den Reinigungsleistungen der Fremdfirma auf VSt. 1/2113-7280 gedeckt.

**Mittel- und Realschule****2/2120-30000    Kapitaltransfer Bund**

VA        0,00  
 RA        15.159,00 (FH)

Für den Glasfaseranschluss das Schulzentrum Riezlern konnte eine Förderung in genannter Höhe abgerechnet werden.

**2/2120-30100    Landesbeiträge für Verw.-Realitäten**

VA        5.500,00  
 RA        16.448,00 (FH)

Für die Generalsanierung und Erweiterung des Schulzentrums Riezlern gewährt das Land Vorarlberg laut Förderzusage vom 20.12.2017 Bedarfswweisungen in Höhe von 31,5 %. Im Jahr 2021 wurden Fördermittel iHv. € 16.790,30 abgerechnet. Die Endabrechnung wird voraussichtlich im Jahr 2022 erfolgen.

**2/2120-30100-1    Landesbeiträge für Verw.-Mobilien**

VA        0,00  
 RA        3.625,15 (FH)

Für diverse EDV-Ausstattungen konnte mit dem Land die Förderung in genannter Höhe abgerechnet werden.

**1/2120-01000    Gebäude Schulzentrum Riezlern**

VA        18.000,00  
 RA        40.099,44 (FH)

Für das Jahr 2021 wurden für Restarbeiten noch € 18.000 budgetiert.

In der folgenden Aufstellung werden die bis einschließlich dem Jahr 2021 abgerechneten Kosten einschließlich der Einrichtung und die dazu erhaltenen Fördermittel für die Sanierung und Erweiterung des Schulzentrums Riezlern dargestellt.

Jahr	Gebäude Vst. 1/2120-01000	Einrichtung Vst. 1/2120-04200	Gesamt
2010 bis 2016 (über GIG abger.)	230.638,77	0,00	230.638,77
2016	152.761,15	0,00	152.761,15
2017	2.503.200,58	0,00	2.503.200,58
2018	5.915.359,15	469.835,99	6.385.195,14
2019	1.882.504,17	198.481,69	2.080.985,86
2020	120.846,81	10.428,58	131.275,39
2021	40.099,44	0,00	40.099,44
<b>Ausgaben gesamt</b>	<b>10.845.410,07</b>	<b>678.746,26</b>	<b>11.524.156,33</b>
<b>abzüglich Fördermittel:</b>			
1. TZ. Landesbeiträge 2018	31,5 % BZ.		1.443.863,00
2. bis 4 TZ. Landesbeiträge 2019	31,5 % BZ.		1.869.171,67
anteilige Landesbeiträge 2019	31,5 % BZ.	für Mobiliar	148.867,33
Förderung für digitale Tafeln 2019	28 % aus	EDV-Förd.	50.559,46
5. AZ Landesbeiträge 2020	31,5 % BZ.		62.790,30
anteilige Landesbeiträge	31,5 % BZ.	für Mobiliar	5.546,70
Landesbeitrag „nachhaltig:bauen“			1.600,00
Förderung KPC thermische Sanier.			125.015,00
6. AZ Landesbeiträge 2021			16.448,00
<b>Einnahmen gesamt</b>			<b>3.723.861,46</b>
<b>bisheriger Aufwand der Gemeinde</b>			<b>7.800.294,87</b>

Die endgültige Abrechnung der Baukosten und Förderungen wird voraussichtlich im Jahr 2022 erfolgen.

**1/2120-04200    Einrichtungs- u. Gebrauchsgegenstände**

VA    14.200,00  
 RA    36.155,71 (FH)

Die Ausgaben gliedern sich wie folgt:

Text	VA	RA (FH)
Normalansatz (autonomes Schulbudget)	7.000,00	8.954,45
Einrichtung Schulsekretariat	5.000,00	2.754,02
EDV-Ausstattung	2.200,00	1.069,90
Glasfaseranbindung	0,00	23.377,34
<b>Gesamt</b>	<b>14.200,00</b>	<b>36.155,71</b>

Gemäß Beschluss des Gemeindevorstands vom 18.09.2018 wurde die Glasfaseranbindung des Schulzentrums Riezlern hergestellt. Den Ausgaben stehen Rückersätze aus dem Connect-Förderprogramm (siehe Vst. 2/2120-30000) gegenüber.

**1/2120-45400    Reinigungsmittel**

VA    5.800,00  
 RA    7.774,61 (FH+EH)

Durch die Corona-Pandemie wurden zusätzliche Reinigungs- u. Desinfektionsmittel benötigt.

**1/2120-61400    Instandhaltung der Gebäude**

VA    20.000,00  
 RA    34.928,02 (FH) / 36.602,51 (EH)

Die Schließanlage des Schulzentrums musste zur umfassenden WLAN-Abdeckung im Zuge einer Wartung mit Kosten von € 4.473,28 adaptiert werden. Für die PTS-Klasse wurde eine Clever-Touch Tafel montiert. Hier fielen Installationskosten von € 2.448,79 an. Für Elektroinstallationen im neuen Sekretariat fielen insgesamt € 2.565,38 an. Weiters musste für die Steuerung Gebäudetechnik ein defekter Switch mit Kosten von € 2.179,18 ersetzt werden.

**1/2120-72020    Schulerhaltungsbeiträge an andere Gemeinden**

VA    5.000,00  
 RA    5.587,56 (FH+EH)

An die Marktgemeinde Bezau wurde ein Schulerhaltungsbetrag von € 370,00 und an den Schulverband Aussermontafon iHv. € 5.217,56 geleistet.

**1/2120-72800    Entgelte für sonstige Leistungen**

VA    116.700,00  
 RA    116.546,56 (FH) / 114.930,02 (EH)

Die Ausgaben gliedern sich wie folgt:

Text	VA	RA (FH)	RA (EH)
Reinigungsleistungen durch Fremdfirma	111.000,00	108.328,79	110.362,48
GIS-Gebühren	300,00	251,17	251,17
Schneeräumung	4.000,00	4.876,46	4.459,31
Lizenzgebühr	400,00	792,00	792,00
Sonstiges	1.000,00	681,60	681,60
<b>Gesamt</b>	<b>116.700,00</b>	<b>114.930,02</b>	<b>116.546,56</b>

**Schülerbetreuung****2/2320-81000    Beiträge der Eltern**

VA    10.800,00  
 RA    7.050,30 (FH) / 6.381,00 (EH)

Aufgrund der Corona-Pandemie war eine Schülerbetreuung nur eingeschränkt möglich. Den Mindereinnahmen stehen Minderausgaben in VSt. 1/2320-4300 gegenüber.

**2/2320-86100    Landesbeiträge**

VA    36.500,00  
 RA    44.192,81 (EH+FH)

Die Landesbeiträge gliedern sich wie folgt:

Fahrtkostenvergütungen für Internatsschüler 2020/2021	825,00
Schülerbetreuung 09-12/2020	16.635,36
Schülerbetreuung 01-07/2021	24.521,96
Entgangene Elternbeiträge Corona	2.210,49
<b>Gesamt</b>	<b>44.192,81</b>

**1/2320-43000    Lebensmittelankauf**

VA    5.800,00  
 RA    2.863,76 (FH+EH)

Auf die Erläuterungen zu VSt. 2/232-8100 wird hingewiesen.

**1/2320-62100 Schülerfahrten u. Schülertransporte**

VA 5.000,00  
RA 3.090,00 (FH) / 2.955,00 (EH)

Die Ausgaben gliedern sich wie folgt:

Text	VA	RA (EH)
Fahrtkostenvergütungen für Internatsschüler	3.000,00	1.650,00
Schultransport für Kinder mit erhöhtem sonderpädagogischen Förderbedarf	2.000,00	1.305,00
<b>Gesamt</b>	<b>5.000,00</b>	<b>2.955,00</b>

Den Ausgaben für die Internatsschüler stehen Landesbeiträge (50 %) iHv. € 825,00 in VSt. 2/2320-86100 gegenüber.

**1/2320-72070 Kostenersätze für Schülerbetreuung**

VA 120.300,00  
RA 145.361,89 (FH) / 144.961,71 (EH)

Die Ausgaben (EH) gliedern sich wie folgt:

Text:	RA (FH)	RA (EH)
Verein Schülerbetreuung VlbG.	1.847,84	1.847,84
Landesregierung, Aufwandsentschädigung für Schülerbetreuung durch Landeslehrer Schuljahr 2020/2021	2.054,62	1.654,44
Vorauszahlung Schülerbetreuung an Verein Freiraum	141.100,00	141.100,00
Freizeitbetreuung VS Mittelberg	359,43	359,43
<b>Gesamt</b>	<b>145.361,89</b>	<b>144.961,71</b>

Der Verein Freiraum bietet die Mittags- und Nachmittagsbetreuung am Schulzentrum Riezlern von Montag bis Freitag jeweils von Unterrichtsende bis 17 Uhr an. Hierfür leistete die Gemeinde vorstehende Kostenersätze.

**Kindergärten allgemein****2/2400-81670 Ersätze vom Land für Elternbeiträge**

VA 11.900,00  
RA 12.172,15 (FH) / 10.475,04 (EH)

Vom Land wurden Ersätze für den reduzierten Beitrag für 5-jährige Kinder iHv. 10.475,04 geleistet.

**2/2400-86100 Beiträge des Landes zum Personalaufwand**

VA 521.000,00  
RA 590.971,12 (FH) / 509.119,61 (EH)

Bei den Beiträgen des Landes wurde die Förderung für das 4. Vj. immer im neuen Jahr gebucht. Aufgrund der Umstellung auf die neue VRV 2015 werden die Beiträge künftig periodengerecht verbucht.

**1/2400-51000 Geldbezüge der Angestellten**

VA 663.400,00  
RA 689.050,38 (FH+EH)

Durch die Einrichtung einer zusätzlichen Gruppe für das Kindergartenjahr 2021/2022 kam es zu erhöhtem Aufwand.

**Kindergarten Riezlern****1/2401-40000 Geringw. Gegenstände, Ersatzteile**

VA 2.700,00  
RA 3.491,98 (FH) / 3.485,81 (EH)

Durch die Änderung der Betragsgrenze für geringwertige Wirtschaftsgüter (auf € 800,00) wurde ein Notebook mit Kosten von € 505,55 auf dieser VSt. abgerechnet. Diese Mehrausgaben sind durch Minderausgaben in VSt. 1/2401-04200 gedeckt.

**1/2401-45600 Schreib-, Zeichen-, u. sonstiges Büromaterial**

VA 200,00  
RA 723,08 (FH+EH)

Durch erhöhten Druckaufwand mussten zusätzliche Toner gekauft werden.

**1/2401-61490 Instandhaltung Gebäude - außerordentlich**

VA 30.000,00  
RA 0,00 (FH+EH)

Die Errichtung der geplanten Zentralgarderobe wurde verschoben.

**1/2401-72080 Kostenersätze Objektverwaltung**

VA 4.500,00  
RA 5.033,02 (FH+EH)

Den Mehrausgaben für die Reinigung stehen Minderausgaben in Vst. 1/2401-72800 gegenüber.

**1/2401-72800 Entgelte für sonstige Leistungen**

VA 18.400,00  
RA 15.806,73 (FH) / 16.020,14 (EH)

Die Ausgaben gliedern sich wie folgt:

Text	VA	RA (FH)	RA (EH)
Reinigungsarbeiten Fremdfirma	17.100,00	14.057,29	14.288,70
GIS-Gebühren	200,00	230,52	230,52
Ant. Wartungsgebühr Sokrates	600,00	588,33	588,33
Inserate Stellenanzeigen u. Sonstiges	500,00	930,59	912,59
<b>Gesamt</b>	<b>18.400,00</b>	<b>15.806,73</b>	<b>16.020,14</b>

<b>1/2401-72900</b>	<b>Sonstige Ausgaben</b>
VA	900,00
RA	1.257,65 (FH) / 907,65 (EH)

Die Zahlung für die wegen der Corona-Zeit notwendige Re-Lizensierung „Stockphoto with shell-refotostock“ für die Gemeinde-Homepage iHv. € 350,00 erfolgte erst im Jahr 2021.

## Kindergarten Hirscheegg

<b>1/2402-40000</b>	<b>Geringwertige Gegenstände</b>
VA	900,00
RA	4.249,36 (FH+EH)

Durch die Einrichtung einer zweiten Kindergartengruppe (aus Mittelberg) mussten verschiedene Spielsachen und Einrichtungsgegenstände angeschafft werden. Die Ausgaben sind durch Minderausgaben auf Vst. 1/2403-04200 gedeckt.

<b>1/2402-63100</b>	<b>Telekommunikationsdienste</b>
VA	300,00
RA	1.005,09 (FH) / 1.060,69 (EH)

Durch die Einrichtung einer zweiten Kindergartengruppe mussten ein zusätzlicher Anschluss hergestellt werden.

<b>1/2402-72800</b>	<b>Entgelte für sonstige Leistungen</b>
VA	1.100,00
RA	1.683,66 (FH) / 1.665,66 (EH)

Außerordentlich fielen Kosten für Stellenausschreibungen iHv. € 233,00 und für eine OfficePro-Lizenz von € 208,48 an.

## Kindergarten Mittelberg

<b>1/2403-01000</b>	<b>Erweiterungsbau KG Mittelberg</b>
VA	100.000,00
RA	0,00 (FH)

Der geplante Erweiterungsbau wurde nicht durchgeführt. Stattdessen wurde eine Gruppe in das Schulgebäude Hirscheegg verlegt.

<b>1/2403-40000</b>	<b>Geringw. Gegenstände, Ersatzteile</b>
VA	3.700,00
RA	7.460,13 (FH) / 7.488,50 (EH)

Eine zusätzliche Gruppe des Kindergarten Mittelberg wurde nach Hirscheegg verlegt. Di-

verse Anschaffungen von Spielsachen und Einrichtungsgegenständen mussten außerordentlich getätigt werden. Die Mehrausgaben sind durch Minderausgaben auf der Vst. 1/2403 04200 gedeckt.

<b>1/2403-61490</b>	<b>Instandhaltung der Gebäude - außerordentlich</b>
VA	0,00
RA	44.819,29 (FH) / 54.021,53 (EH)

Durch den nicht durchgeführten Erweiterungsbau wurde in der Schule Hirscheegg eine zusätzliche Gruppe für Mittelberg eingerichtet und über diese Vst. abgerechnet. Die Ausgaben sind durch Einsparungen auf Vst. 1/2403-010 gedeckt.

<b>1/2403-72800</b>	<b>Entgelte für sonstige Leistungen</b>
VA	1.100,00
RA	1.807,18 (FH) / 1.789,18 (EH)

Außerordentlich fielen Kosten für Stellenausschreibungen und eine Wohnungsanzeige iHv. € 276,30 und Kosten für eine OfficePro-Lizenz von € 208,48 an.

## Walsernest

<b>2/2404-81000</b>	<b>Beiträge der Eltern</b>
VA	0,00
RA	22.052,00 (FH) / 22.201,00 (EH)

Durch die Übernahme der Kinderspielgruppe „Walsernest“ ab September 2021 wurden die Elternbeiträge direkt verrechnet.

<b>2/2404-86100</b>	<b>Landesbeiträge</b>
VA	10.000,00
RA	13.080,42 (FH) / 52.069,81 (EH)

Durch die Übernahme der Kinderspielgruppe „Walsernest“ und die damit in den Gemeindedienst übernommenen Mitarbeiterinnen wurde die Personalkostenförderung für das 4. Vj. direkt an die Gemeinde ausbezahlt.

<b>1/2404-75700</b>	<b>Beitrag an Kinderspielgruppe</b>
VA	113.100,00
RA	23.500,00 (FH) / 53.109,51 (EH)

Durch die Übernahme der Kinderspielgruppe „Walsernest“ ab September 2021 kamen nur noch genannte Beiträge an die Kinderspielgruppe zur Auszahlung.

<b>1/2404-.....</b>	<b>Diverse Ausgaben Walsernest</b>
VA	0,00
RA	100.023,18 (FH) / 114.732,01 (EH)

Durch die Übernahme der Kinderspielgruppe „Walsernest“ ab September 2021 wurden die Ausgaben über verschiedene Haushaltsstellen verrechnet. Diese Ausgaben sind durch Mehreinnahmen bei den Landesbeiträgen (Vst. 2/2404-86100), Einnahmen aus

Elternbeiträgen (Vst. 2/2404-81000), sowie Minderausgaben beim Beitrag an die Kinderspielgruppe (Vst. 1/2404-75700) gedeckt.

## Außerschulische Jugenderziehung

<b>2/2590-86100</b>	<b>Landesbeiträge</b>
VA	45.500,00
RA	29.786,09 (FH) / 29.241,55 (EH)

Die Einnahmen gliedern sich wie folgt:

Text:	RA (FH)	RA (EH)
Landesbeitrag offene Jugendarbeit 2021	28.200,00	28.200,00
Landesbeitrag Kinder-Ferienprogramm 2021	1.041,55	1.041,55
Landesbeitrag Personalkosten Ferienbetreuung 2020	544,54	0,00
<b>Gesamt</b>	<b>29.786,09</b>	<b>29.241,55</b>

Das Ferienprogramm 2021 konnte nur mit eingeschränktem Programm durchgeführt werden, daher waren auch die Landeförderungen entsprechend geringer.

<b>1/2590-45400</b>	<b>Reinigungsmittel</b>
VA	0,00
RA	787,57 (FH+EH)

Auch die Jugendräume und das gemeinsam mit dem Ifs genutzte Büro werden jetzt von der Objektverwaltung gereinigt. Die Reinigungsmittel wurden auf dieser Vst. verrechnet.

<b>1/2590-72080</b>	<b>Kostensätze Objektverwaltung</b>
VA	800,00
RA	3.189,18 (FH+EH)

Das gemeinsam mit dem Ifs genutzte Büro wird nun auch durch die Objektverwaltung gereinigt. Dadurch kam es hier zu einem erhöhten Aufwand.

<b>1/2590-72800</b>	<b>Entgelte für sonstige Leistungen Jugendbetreuung</b>
VA	1.200,00
RA	1.068,00 (FH+EH)

Die Ausgaben gliedern sich wie folgt:

Text:	RA (FH+EH)
AKM-Gebühren Käfer	186,24
KOJE-Mitgliedsbeitrag	251,00
Instagram Anzeige Lehrstellen	354,02
Sonstiges	276,74
<b>Gesamt</b>	<b>1.068,00</b>

### 1/2590-72900-0 Sonstige Ausgaben Kinder-Ferienprogramm

VA	23.500,00
RA	18.300,93 (FH+EH)

Aufgrund der Corona-Pandemie konnte das Ferienprogramm im Sommer 2021 nur eingeschränkt durchgeführt werden.

### 1/2590-72900-1 Sonstige Ausgaben Veranstaltungen

VA	2.000,00
RA	2.580,27 (FH) / 2.880,27 (EH)

Außerordentlich wurde ein Selbstverteidigungskurs mit Kosten von € 780,00 durchgeführt.

### 1/2590-75700-1 Beiträge für offene Jugendarbeit an IFS

VA	87.000,00
RA	81.220,00 (FH+EH)

Der Personal- u. Verwaltungskostenbeitrag für das Jahr 2020 wurde in genannter Höhe mit dem Ifs abgerechnet.

## Sport und Leibeserziehung

### 2/2620-86100 Landesbeitrag

VA	2.700,00
RA	3.103,00 (FH+EH)

Für die erfolgte Sanierung des Sportplatzes Riezlern wurden die restlichen Landesmittel abgerechnet.

### 1/2620-61390 Instandhaltung von Sportplätzen - außerordentlich

VA	40.000,00
RA	11.493,57 (FH+EH)

Die Sanierung des Sportplatzes in Riezlern konnte mit der Installation der Drehkreuzanlage für den Zugang abgeschlossen werden. Die geplante Sanierung der Stützmauer am Sportplatz Hirscheegg-Au (VA € 30.000,00) wurde verschoben.

### 1/2620-61490 Instandhaltung der Gebäude - außerordentlich

VA	40.000,00
RA	0,00 (FH+EH)

Das geplante öffentliche WC am Sportplatz Au wurde nicht errichtet.

### 1/2620-72200 Rückersätze von Erträgen

VA	0,00
RA	88.204,52 (FH+EH)

Da der geplante Kunstrasenplatz im Kurpark Riezlern nicht errichtet wurde, mussten der erhaltene Zweckzuschuss gem. §3 Abs. 4 KIG 2017 zurückbezahlt werden.

	MVAG	MVAG	QU	Ergebnisrechnung			Finanzierungsrechnung			
				EH	FH	RA 2021	VA 2021	RA - VA	RA 2021	VA 2021
<b>3 Kunst, Kultur und Kultus</b>										
<b>32</b>	<b>Musik und darstellende Kunst</b>									
<b>320</b>	<b>Ausbildung in Musik und darstellender Kunst</b>									
<b>3200</b>	<b>Musikschule</b>									
<b>Mittelaufbringung (Erträge, Einzahlungen)</b>										
<b>Summe Mittelaufbr.</b>	<b>320</b>	<b>Ausbildung in Musik und darstellender Kunst</b>			<b>0,00</b>	<b>0,00</b>	<b>0,00</b>	<b>0,00</b>	<b>0,00</b>	<b>0,00</b>
<b>3200</b>	<b>Musikschule</b>									
<b>Mittelverwendung (Aufwendungen, Auszahlungen)</b>										
1/3200-45400		Reinigungsmittel	2221	3221	23	507,55		507,55	507,55	507,55
1/3200-72050		Verwaltungskostenbeitrag	2225	3225	24	2.200,00	2.200,00		2.200,00	2.200,00
1/3200-72080		Kostensätze Objektverwaltung	2225	3225	24	2.055,28	2.500,00	-444,72	2.055,28	2.500,00
1/3200-75700		Beiträge an Musikschule	2234	3234	27	115.332,16	122.000,00	-6.667,84	115.332,16	122.000,00
<b>Summe Mittelverw.</b>	<b>320</b>	<b>Ausbildung in Musik und darstellender Kunst</b>				<b>120.094,99</b>	<b>126.700,00</b>	<b>-6.605,01</b>	<b>120.094,99</b>	<b>126.700,00</b>
<b>Saldo</b>	<b>320</b>	<b>Ausbildung in Musik und darstellender Kunst</b>				<b>-120.094,99</b>	<b>-126.700,00</b>	<b>6.605,01</b>	<b>-120.094,99</b>	<b>-126.700,00</b>
<b>322</b>	<b>Maßnahmen zur Förderung der Musikpflege</b>									
<b>3220</b>	<b>Musikpflege</b>									
<b>Mittelaufbringung (Erträge, Einzahlungen)</b>										
<b>Summe Mittelaufbr.</b>	<b>322</b>	<b>Maßnahmen zur Förderung der Musikpflege</b>				<b>0,00</b>	<b>0,00</b>	<b>0,00</b>	<b>0,00</b>	<b>0,00</b>
	<b>32</b>	<b>Musik und darstellende Kunst</b>				<b>0,00</b>	<b>0,00</b>	<b>0,00</b>	<b>0,00</b>	<b>0,00</b>
<b>3220</b>	<b>Musikpflege</b>									
<b>Mittelverwendung (Aufwendungen, Auszahlungen)</b>										
1/3220-45400		Reinigungsmittel	2221	3221	23	743,40		743,40	743,40	743,40
1/3220-72080		Kostensätze Objektverwaltung	2225	3225	24	3.010,32	1.000,00	2.010,32	3.010,32	1.000,00
1/3220-75700/1		Beiträge an Musikvereine u. Chöre	2234	3234	27	32.900,00	35.900,00	-3.000,00	32.900,00	35.900,00
1/3220-75700/2		Beiträge an Kulturservice	2234	3234	27	2.817,14	11.500,00	-8.682,86	2.817,14	11.500,00
<b>Summe Mittelverw.</b>	<b>322</b>	<b>Maßnahmen zur Förderung der Musikpflege</b>				<b>39.470,86</b>	<b>48.400,00</b>	<b>-8.929,14</b>	<b>39.470,86</b>	<b>48.400,00</b>
	<b>32</b>	<b>Musik und darstellende Kunst</b>				<b>159.565,85</b>	<b>175.100,00</b>	<b>-15.534,15</b>	<b>159.565,85</b>	<b>175.100,00</b>
<b>Saldo</b>	<b>322</b>	<b>Maßnahmen zur Förderung der Musikpflege</b>				<b>-39.470,86</b>	<b>-48.400,00</b>	<b>8.929,14</b>	<b>-39.470,86</b>	<b>-48.400,00</b>
	<b>32</b>	<b>Musik und darstellende Kunst</b>				<b>-159.565,85</b>	<b>-175.100,00</b>	<b>15.534,15</b>	<b>-159.565,85</b>	<b>-175.100,00</b>

		MVAG	MVAG	QU	Ergebnisrechnung			Finanzierungsrechnung			
					EH	FH	RA 2021	VA 2021	RA - VA	RA 2021	VA 2021
<b>33</b>	<b>Schrifttum und Sprache</b>										
<b>330</b>	<b>Förderung von Schrifttum und Sprache</b>										
<b>3300</b>	<b>Schrifttum und Sprache</b>										
<b>Mittelaufbringung (Erträge, Einzahlungen)</b>											
<b>Summe Mittelaufbr.</b>	<b>330</b>	<b>Förderung von Schrifttum und Sprache</b>			<b>0,00</b>	<b>0,00</b>	<b>0,00</b>	<b>0,00</b>	<b>0,00</b>	<b>0,00</b>	
	<b>33</b>	<b>Schrifttum und Sprache</b>			<b>0,00</b>	<b>0,00</b>	<b>0,00</b>	<b>0,00</b>	<b>0,00</b>	<b>0,00</b>	
<b>3300</b>	<b>Schrifttum und Sprache</b>										
<b>Mittelverwendung (Aufwendungen, Auszahlungen)</b>											
1/3300-75700	Sonstige Beiträge		2234	3234	27	700,00	3.500,00	-2.800,00	700,00	3.500,00	-2.800,00
<b>Summe Mittelverw.</b>	<b>330</b>	<b>Förderung von Schrifttum und Sprache</b>				<b>700,00</b>	<b>3.500,00</b>	<b>-2.800,00</b>	<b>700,00</b>	<b>3.500,00</b>	<b>-2.800,00</b>
	<b>33</b>	<b>Schrifttum und Sprache</b>				<b>700,00</b>	<b>3.500,00</b>	<b>-2.800,00</b>	<b>700,00</b>	<b>3.500,00</b>	<b>-2.800,00</b>
<b>Saldo</b>	<b>330</b>	<b>Förderung von Schrifttum und Sprache</b>				<b>-700,00</b>	<b>-3.500,00</b>	<b>2.800,00</b>	<b>-700,00</b>	<b>-3.500,00</b>	<b>2.800,00</b>
	<b>33</b>	<b>Schrifttum und Sprache</b>				<b>-700,00</b>	<b>-3.500,00</b>	<b>2.800,00</b>	<b>-700,00</b>	<b>-3.500,00</b>	<b>2.800,00</b>
<b>36</b>	<b>Heimatspflege</b>										
<b>360</b>	<b>Heimatismuseen</b>										
<b>3600</b>	<b>Heimatismuseum</b>										
<b>Mittelaufbringung (Erträge, Einzahlungen)</b>											
2/3600+80800	Verkauf von Handelswaren (Bücher, Karten etc.)		2116	3116	16	7.413,40	1.000,00	6.413,40	7.363,88	1.000,00	6.363,88
2/3600+81000/1	Eintrittsgelder		2114	3114	13	132,74		132,74	132,74		132,74
2/3600+81650	Beitrag Tourismus zur Abgangsdeckung		2114	3114	13	22.693,10	48.400,00	-25.706,90	22.693,10	48.400,00	-25.706,90
2/3600+82900	Sonstige Einnahmen		2116	3116	18	17.028,50		17.028,50	17.028,50		17.028,50
2/3600+86100	Landesbeiträge		2121	3121	15	3.000,00		3.000,00	3.000,00		3.000,00
<b>Summe Mittelaufbr.</b>	<b>360</b>	<b>Heimatismuseen</b>				<b>50.267,74</b>	<b>49.400,00</b>	<b>867,74</b>	<b>50.218,22</b>	<b>49.400,00</b>	<b>818,22</b>

	MVAG	MVAG	QU	Ergebnisrechnung			Finanzierungsrechnung					
				EH	FH	RA 2021	VA 2021	RA - VA	RA 2021	VA 2021	RA - VA	
<b>3600</b>	<b>Heimatismuseum</b>											
<b>Mittelverwendung (Aufwendungen, Auszahlungen)</b>												
1/3600-04200			Einrichtungs- und Gebrauchsgegenstände		3415	41			1.000,00	-1.000,00		
1/3600-04210			Ankauf von Ausstellungsstücken		3415	41			1.000,00	-1.000,00		
1/3600-40000			Geringw. Gegenstände, Ersatzteile	2221	3221	23	470,83	500,00	-29,17	470,83	500,00	-29,17
1/3600-45400			Reinigungsmittel	2221	3221	23		100,00	-100,00		100,00	-100,00
1/3600-45600			Schreib-, Zeichen-, u. sonstige Büromittel	2221	3221	23		100,00	-100,00		100,00	-100,00
1/3600-45700			Druckwerke	2221	3221	23	13.467,70	4.500,00	8.967,70	13.467,70	4.500,00	8.967,70
1/3600-45900			Sonst. Verbrauchsgüter	2221	3221	23		300,00	-300,00		300,00	-300,00
1/3600-60000			Strom	2222	3222	24	591,21	500,00	91,21	450,48	500,00	-49,52
1/3600-60030			Wärme	2222	3222	24	4.888,68	6.500,00	-1.611,32	4.888,68	6.500,00	-1.611,32
1/3600-61400			Instandhaltung der Gebäude	2224	3224	24	436,05	1.000,00	-563,95	436,05	1.000,00	-563,95
1/3600-61800			Instandhaltung der Einrichtungen u. Anlagen	2224	3224	24		200,00	-200,00		200,00	-200,00
1/3600-61900			Instandhaltung Ausstellungsstücke	2224	3224	24		500,00	-500,00		500,00	-500,00
1/3600-67000			Versicherungen	2222	3222	24	1.742,86	2.000,00	-257,14	1.742,86	2.000,00	-257,14
1/3600-68000			Planmäßige Abschreibung	2226			246,30	200,00	46,30			
1/3600-70000			Mieten und Pachte incl. BK.	2223	3223	24		4.200,00	-4.200,00		4.200,00	-4.200,00
1/3600-72050			Verwaltungskostenbeitrag	2225	3225	24	35.166,48	34.400,00	766,48	35.166,48	34.400,00	766,48
1/3600-72080			Kostenersätze Objektverwaltung	2225	3225	24		400,00	-400,00		400,00	-400,00
1/3600-72800			Entgelte für sonstige Leistungen	2225	3225	24	784,00	9.500,00	-8.716,00	784,00	9.500,00	-8.716,00
1/3600-72900			Sonstige Ausgaben	2225	3225	24	38,00	500,00	-462,00	38,00	500,00	-462,00
<b>Summe Mittelverw.</b>	<b>360</b>		<b>Heimatismuseen</b>				<b>57.832,11</b>	<b>65.400,00</b>	<b>-7.567,89</b>	<b>57.445,08</b>	<b>67.200,00</b>	<b>-9.754,92</b>
<b>Saldo</b>	<b>360</b>		<b>Heimatismuseen</b>				<b>-7.564,37</b>	<b>-16.000,00</b>	<b>8.435,63</b>	<b>-7.226,86</b>	<b>-17.800,00</b>	<b>10.573,14</b>
<b>362</b>	<b>Denkmalpflege</b>											
<b>3620</b>	<b>Heimatspflege - Denkmalpflege</b>											
<b>Mittelaufbringung (Erträge, Einzahlungen)</b>												
<b>Summe Mittelaufbr.</b>	<b>362</b>		<b>Denkmalpflege</b>				<b>0,00</b>	<b>0,00</b>	<b>0,00</b>	<b>0,00</b>	<b>0,00</b>	<b>0,00</b>
<b>3620</b>			<b>Heimatspflege - Denkmalpflege</b>									
<b>Mittelverwendung (Aufwendungen, Auszahlungen)</b>												
1/3620-75700			Beiträge für erhaltungswürdige Gebäude	2234	3234	27		2.000,00	-2.000,00		2.000,00	-2.000,00
<b>Summe Mittelverw.</b>	<b>362</b>		<b>Denkmalpflege</b>				<b>0,00</b>	<b>2.000,00</b>	<b>-2.000,00</b>	<b>0,00</b>	<b>2.000,00</b>	<b>-2.000,00</b>
<b>Saldo</b>	<b>362</b>		<b>Denkmalpflege</b>				<b>0,00</b>	<b>-2.000,00</b>	<b>2.000,00</b>	<b>0,00</b>	<b>-2.000,00</b>	<b>2.000,00</b>



		MVAG	MVAG	QU	Ergebnisrechnung			Finanzierungsrechnung			
					EH	FH		RA 2021	VA 2021	RA - VA	RA 2021
<b>369</b>	<b>Sonstige Einrichtungen und Maßnahmen</b>										
<b>3690</b>	<b>Heimatspflege</b>										
<b>Mittelaufbringung (Erträge, Einzahlungen)</b>											
<b>Summe Mittelaufbr.</b>	<b>369</b>	<b>Sonstige Einrichtungen und Maßnahmen</b>			<b>0,00</b>	<b>0,00</b>	<b>0,00</b>	<b>0,00</b>	<b>0,00</b>	<b>0,00</b>	<b>0,00</b>
	<b>36</b>	<b>Heimatspflege</b>			<b>50.267,74</b>	<b>49.400,00</b>	<b>867,74</b>	<b>50.218,22</b>	<b>49.400,00</b>	<b>818,22</b>	
<b>3690</b>	<b>Heimatspflege</b>										
<b>Mittelverwendung (Aufwendungen, Auszahlungen)</b>											
1/3690-72800		Entgelte für sonstige Leistungen	2225	3225	24	6.947,43	7.900,00	-952,57	12.731,62	7.900,00	4.831,62
1/3690-72900		Jungbürgerfeier	2225	3225	24		500,00	-500,00		500,00	-500,00
1/3690-72900/2		Zuschuss für Kameradschaftsbund	2225	3225	24		500,00	-500,00		500,00	-500,00
1/3690-72900/3		Zuschuss Schützengilde	2225	3225	24	500,00	500,00		500,00	500,00	
1/3690-75700		Sonstige Zuschüsse	2234	3234	27	250,00	300,00	-50,00	250,00	300,00	-50,00
<b>Summe Mittelverw.</b>	<b>369</b>	<b>Sonstige Einrichtungen und Maßnahmen</b>			<b>7.697,43</b>	<b>9.700,00</b>	<b>-2.002,57</b>	<b>13.481,62</b>	<b>9.700,00</b>	<b>3.781,62</b>	
	<b>36</b>	<b>Heimatspflege</b>			<b>65.529,54</b>	<b>77.100,00</b>	<b>-11.570,46</b>	<b>70.926,70</b>	<b>78.900,00</b>	<b>-7.973,30</b>	
<b>Saldo</b>	<b>369</b>	<b>Sonstige Einrichtungen und Maßnahmen</b>			<b>-7.697,43</b>	<b>-9.700,00</b>	<b>2.002,57</b>	<b>-13.481,62</b>	<b>-9.700,00</b>	<b>-3.781,62</b>	
	<b>36</b>	<b>Heimatspflege</b>			<b>-15.261,80</b>	<b>-27.700,00</b>	<b>12.438,20</b>	<b>-20.708,48</b>	<b>-29.500,00</b>	<b>8.791,52</b>	
<b>39</b>	<b>Kultus</b>										
<b>390</b>	<b>Kirchliche Angelegenheiten</b>										
<b>3900</b>	<b>Kirchliche Angelegenheiten</b>										
<b>Mittelaufbringung (Erträge, Einzahlungen)</b>											
<b>Summe Mittelaufbr.</b>	<b>390</b>	<b>Kirchliche Angelegenheiten</b>			<b>0,00</b>	<b>0,00</b>	<b>0,00</b>	<b>0,00</b>	<b>0,00</b>	<b>0,00</b>	<b>0,00</b>
	<b>39</b>	<b>Kultus</b>			<b>0,00</b>	<b>0,00</b>	<b>0,00</b>	<b>0,00</b>	<b>0,00</b>	<b>0,00</b>	<b>0,00</b>
	<b>3</b>	<b>Kunst, Kultur und Kultus</b>			<b>50.267,74</b>	<b>49.400,00</b>	<b>867,74</b>	<b>50.218,22</b>	<b>49.400,00</b>	<b>818,22</b>	
<b>3900</b>	<b>Kirchliche Angelegenheiten</b>										
<b>Mittelverwendung (Aufwendungen, Auszahlungen)</b>											
1/3900-75700		Beiträge f.d. Erhaltung von Kirchen	2234	3234	27	12.200,00	36.400,00	-24.200,00	12.200,00	36.400,00	-24.200,00
<b>Summe Mittelverw.</b>	<b>390</b>	<b>Kirchliche Angelegenheiten</b>			<b>12.200,00</b>	<b>36.400,00</b>	<b>-24.200,00</b>	<b>12.200,00</b>	<b>36.400,00</b>	<b>-24.200,00</b>	
	<b>39</b>	<b>Kultus</b>			<b>12.200,00</b>	<b>36.400,00</b>	<b>-24.200,00</b>	<b>12.200,00</b>	<b>36.400,00</b>	<b>-24.200,00</b>	
	<b>3</b>	<b>Kunst, Kultur und Kultus</b>			<b>237.995,39</b>	<b>292.100,00</b>	<b>-54.104,61</b>	<b>243.392,55</b>	<b>293.900,00</b>	<b>-50.507,45</b>	
<b>Saldo</b>	<b>390</b>	<b>Kirchliche Angelegenheiten</b>			<b>-12.200,00</b>	<b>-36.400,00</b>	<b>24.200,00</b>	<b>-12.200,00</b>	<b>-36.400,00</b>	<b>24.200,00</b>	
	<b>39</b>	<b>Kultus</b>			<b>-12.200,00</b>	<b>-36.400,00</b>	<b>24.200,00</b>	<b>-12.200,00</b>	<b>-36.400,00</b>	<b>24.200,00</b>	
	<b>3</b>	<b>Kunst, Kultur und Kultus</b>			<b>-187.727,65</b>	<b>-242.700,00</b>	<b>54.972,35</b>	<b>-193.174,33</b>	<b>-244.500,00</b>	<b>51.325,67</b>	

## Gruppe 3

### Musikschule

<b>1/3200-45400</b>	<b>Reinigungsmittel</b>
VA	0,00
RA	507,55 (FH+EH)

Die Räumlichkeiten der Musikschule werden jetzt auch durch die Objektverwaltung gereinigt. Auf dieser Vst. werden die benötigten Reinigungsmittel verrechnet.

<b>1/3200-75700</b>	<b>Beiträge an Musikschule</b>
VA	122.000,00
RA	115.332,16 (FH+EH)

Durch die Corona-Pandemie konnte teilweise nur ein eingeschränkter Probenbetrieb angeboten werden. Dadurch kam es zu reduzierten Personalkosten.

### Musikpflege

<b>1/3220-45400</b>	<b>Reinigungsmittel</b>
VA	0,00
RA	743,40 (FH+EH)

Die Probelokale Mittelberg und Hirschegg werden jetzt auch durch die Objektverwaltung gereinigt. Auf dieser Vst. wurden die benötigten Reinigungsmittel verrechnet.

<b>1/3220-72080</b>	<b>Kostensätze Objektverwaltung</b>
VA	1.000,00
RA	3.010,32 (FH+EH)

Die Probelokale Mittelberg und Hirschegg werden jetzt auch durch die Objektverwaltung gereinigt.

<b>1/3220-75700-2</b>	<b>Beiträge an Kulturservice</b>
VA	11.500,00
RA	2.817,14 (FH+EH)

Durch die Corona-Situation konnten die geplanten Veranstaltungen größtenteils nicht durchgeführt werden.

### Schrifttum und Sprache

<b>1/3300-75700</b>	<b>Sonstige Beiträge</b>
VA	3.500,00
RA	700,00 (FH+EH)

Das Buchprojekt „Orgellandschaft – Region Bregenzerwald und Kleinwalsertal“ (VA € 2.500) wird erst im Jahr 2022 umgesetzt.

### Heimatmuseum

<b>2/3600-80800</b>	<b>Verkauf von Handelswaren</b>
VA	1.000,00
RA	7.363,88 (FH) / 7.413,40 (EH)

Durch den Verkauf des Flurnamenbuches kam es hier zu Mehreinnahmen iHv. € 5.742,88.

<b>2/3600-81650</b>	<b>Beitrag Tourismus zur Abgangsdeckung</b>
VA	48.800,00
RA	22.693,10 (FH+EH)

Seit dem Jahr 2018 wird zur Abgangsdeckung des Museums ein Anteil von 75 % aus dem Tourismusbudget (siehe auch VSt. 1/7700-72050-8) verrechnet.

<b>2/3600-82900</b>	<b>Sonstige Einnahmen</b>
VA	0,00
RA	17.028,50 (FH+EH)

Das Projekt ARGE „Historische Architektouren“ wurde endabgerechnet. Dabei konnte die Förderung des Stundenaufwandes des Chronisten und weiterer Ausgaben für die Dokumentation historischer Bausubstanz abgerechnet werden.

<b>1/3600-45400</b>	<b>Druckwerke</b>
VA	4.500,00
RA	13.467,70 (FH+EH)

Im Jahr 2021 wurde das Projekt „Flurnamenbuch“ umgesetzt. Den nicht budgetierten Ausgaben auf dieser Vst. stehen Einnahmen durch den Verkauf iHv. € 5.742,88 (Vst. 2/3600 80800) und eine Förderung des Landes von € 3.000,00 (Vst. 2/3600 86100) gegenüber.

**1/3600-72800 Entgelte für sonstige Leistungen**

VA 9.500,00  
RA 784,00 (FH+EH)

Die Ausgaben gliedern sich wie folgt:

Text:	VA	RA (FH+EH)
Österreichisches Rotes Kreuz, Aufsch. Brandmeldeanlage	500,00	0,00
Land, Anteil Programm M-Box Online	800,00	784,00
Wanderausstellung Projekt „Historische ArchitekTouren“	1.000,00	0,00
Fortsetzung Digitalisierung	2.000,00	0,00
Planung/Überarbeitung Museumskonzept	5.000,00	0,00
Sonstiges	200,00	0,00
Gesamt	9.500,00	784,00

## Kirchliche Angelegenheiten

**1/3900-75700 Beiträge f.d. Erhaltung von Kirchen**

VA 36.400,00  
RA 12.200,00 (FH+EH)

Ein Großteil der Renovierungsarbeiten an der Orgel in der Pfarrkirche Mittelberg konnten bereits abgeschlossen werden. Hierfür wurde eine erste Akontozahlung geleistet. Die Endabrechnung erfolgt im Jahr 2022.

		MVAG EH	MVAG FH	QU	Ergebnisrechnung			Finanzierungsrechnung		
					RA 2021	VA 2021	RA - VA	RA 2021	VA 2021	RA - VA
<b>4 Soziale Wohlfahrt und Wohnbauförderung</b>										
<b>41</b>	<b>Allgemeine öffentliche Wohlfahrt</b>									
<b>411</b>	<b>Maßnahmen der allgemeinen Sozialhilfe</b>									
<b>4110</b>	<b>Allgemeine öffentliche Wohlfahrt</b>									
<b>Mittelaufbringung (Erträge, Einzahlungen)</b>										
2/4110+86100	Zuschuss des Landes zum Beitrag des Sozialfonds	2121	3121	15		8.100,00	-8.100,00		8.100,00	-8.100,00
<b>Summe Mittelaufbr.</b>	<b>411 Maßnahmen der allgemeinen Sozialhilfe</b>				<b>0,00</b>	<b>8.100,00</b>	<b>-8.100,00</b>	<b>0,00</b>	<b>8.100,00</b>	<b>-8.100,00</b>
	<b>41 Allgemeine öffentliche Wohlfahrt</b>				<b>0,00</b>	<b>8.100,00</b>	<b>-8.100,00</b>	<b>0,00</b>	<b>8.100,00</b>	<b>-8.100,00</b>
<b>4110</b>	<b>Allgemeine öffentliche Wohlfahrt</b>									
<b>Mittelverwendung (Aufwendungen, Auszahlungen)</b>										
1/4110-75100	Beitrag an den Sozialfonds	2231	3231	26	1.665.616,58	1.669.300,00	-3.683,42	1.665.616,58	1.669.300,00	-3.683,42
<b>Summe Mittelverw.</b>	<b>411 Maßnahmen der allgemeinen Sozialhilfe</b>				<b>1.665.616,58</b>	<b>1.669.300,00</b>	<b>-3.683,42</b>	<b>1.665.616,58</b>	<b>1.669.300,00</b>	<b>-3.683,42</b>
	<b>41 Allgemeine öffentliche Wohlfahrt</b>				<b>1.665.616,58</b>	<b>1.669.300,00</b>	<b>-3.683,42</b>	<b>1.665.616,58</b>	<b>1.669.300,00</b>	<b>-3.683,42</b>
<b>Saldo</b>	<b>411 Maßnahmen der allgemeinen Sozialhilfe</b>				<b>-1.665.616,58</b>	<b>-1.661.200,00</b>	<b>-4.416,58</b>	<b>-1.665.616,58</b>	<b>-1.661.200,00</b>	<b>-4.416,58</b>
	<b>41 Allgemeine öffentliche Wohlfahrt</b>				<b>-1.665.616,58</b>	<b>-1.661.200,00</b>	<b>-4.416,58</b>	<b>-1.665.616,58</b>	<b>-1.661.200,00</b>	<b>-4.416,58</b>

		MVAG	MVAG	QU	Ergebnisrechnung			Finanzierungsrechnung		
					EH	FH	RA 2021	VA 2021	RA - VA	RA 2021
<b>42</b>	<b>Freie Wohlfahrt</b>									
<b>421</b>	<b>Pflegeheime</b>									
<b>4210</b>	<b>Pflegeheim</b>									
<b>Mittelaufbringung (Erträge, Einzahlungen)</b>										
2/4210+80900	Ersätze für Sachbezüge Personal	2116	3116		6.512,45	7.500,00	-987,55	6.512,45	7.500,00	-987,55
2/4210+81000	Verpflegungsgelder der Selbstzahler	2114	3114	13	60.742,55		60.742,55	66.214,33		66.214,33
2/4210+81000/1	Verpflegungsgelder Kurzzeitpflege	2114	3114	13	93.489,72	27.000,00	66.489,72	113.728,76	27.000,00	86.728,76
2/4210+81000/2	Verpflegungsgelder Tagespflege	2114	3114	13	3.864,94	3.000,00	864,94	3.864,94	3.000,00	864,94
2/4210+81100	Miet- u. Pachteinnahmen incl. BK	2115	3115	14	9.115,13	5.800,00	3.315,13	9.115,13	5.800,00	3.315,13
2/4210+81600	Verpflegungsgelder des Sozialhilfeträgers	2114	3114	13	1.666.570,16	1.740.000,00	-73.429,84	1.603.277,53	1.740.000,00	-136.722,47
2/4210+81600/1	Telefonersatz	2114	3114	13	3.672,82	2.500,00	1.172,82	3.672,82	2.500,00	1.172,82
2/4210+81650	Verwaltungskostenbeitrag	2114	3114	13	1.300,00	1.300,00		1.300,00	1.300,00	
2/4210+81700	Erträge aus der Auflösung von sonstigen Rückstellungen	2117				9.900,00	-9.900,00			
2/4210+82900	Sonstige Einnahmen	2116	3116	18	23.422,36	13.300,00	10.122,36	23.422,36	13.300,00	10.122,36
2/4210+82900/1	Sonstige Einnahmen Ersätze Lebenshilfe	2116	3116	18	16.808,70	10.000,00	6.808,70	16.808,70	10.000,00	6.808,70
2/4210+82900/2	Essen auf Rädern	2116	3116	18	63.078,86	47.000,00	16.078,86	63.078,86	47.000,00	16.078,86
2/4210+86100	Landesbeiträge zu Kurzzeitpflege u. Tagespflege	2121	3121	15	22.292,37	4.500,00	17.792,37	22.292,37	4.500,00	17.792,37
2/4210+86100/1	Landesbeiträge	2121	3121	15	218.665,78	42.000,00	176.665,78	203.165,78	42.000,00	161.165,78
2/4210+86300	Beiträge vom AMS für Altersteilzeitmodell	2121	3121	15	9.760,40	7.800,00	1.960,40	9.760,40	7.800,00	1.960,40
<b>Summe Mittelaufbr.</b>	<b>421 Pflegeheime</b>				<b>2.199.296,24</b>	<b>1.921.600,00</b>	<b>277.696,24</b>	<b>2.146.214,43</b>	<b>1.911.700,00</b>	<b>234.514,43</b>

		MVAG		QU	Ergebnisrechnung			Finanzierungsrechnung		
		EH	FH		RA 2021	VA 2021	RA - VA	RA 2021	VA 2021	RA - VA
<b>4210</b>	<b>Pflegeheim</b>									
<b>Mittelverwendung (Aufwendungen, Auszahlungen)</b>										
1/4210-04200	Betriebsausstattung med. Geräte		3415	41				10.996,05	100,00	10.896,05
1/4210-04200/1	Betriebsausstattung Sonstige		3415	41				10.102,61	9.800,00	302,61
1/4210-40000/1	Geringw. Bekleidung, Wäsche, Bettzeug	2221	3221	23	1.626,28	1.500,00	126,28	1.626,28	1.500,00	126,28
1/4210-40000/2	Geringw. Gegenstände, Ersatzteile	2221	3221	23	3.934,30	2.000,00	1.934,30	4.487,03	2.000,00	2.487,03
1/4210-40000/3	Geringw. Küchen- u. Haushaltsgeräte	2221	3221	23	574,98	1.800,00	-1.225,02	574,98	1.800,00	-1.225,02
1/4210-40000/4	Geringw. Pflegegeräte	2221	3221	23	1.889,04	500,00	1.389,04	1.889,04	500,00	1.389,04
1/4210-43000	Lebensmittelankauf	2221	3221	23	61.273,95	62.000,00	-726,05	61.644,47	62.000,00	-355,53
1/4210-43010	Fleischeinkauf	2221	3221	23	16.197,97	15.500,00	697,97	16.239,91	15.500,00	739,91
1/4210-43020	Getränkeankauf	2221	3221	23	14.441,34	14.000,00	441,34	14.408,58	14.000,00	408,58
1/4210-45200	Treibstoffe	2221	3221	23	638,99	900,00	-261,01	540,91	900,00	-359,09
1/4210-45400	Reinigungsmittel	2221	3221	23	10.392,50	7.500,00	2.892,50	9.951,93	7.500,00	2.451,93
1/4210-45600	Schreib-, Zeichen-, u. sonstige Büromittel	2221	3221	23	473,01	400,00	73,01	520,56	400,00	120,56
1/4210-45700	Druckwerke	2221	3221	23	82,00	200,00	-118,00	82,00	200,00	-118,00
1/4210-45800	Verbands- u. Pflegemittel	2221	3221	23	8.966,68	5.500,00	3.466,68	8.918,09	5.500,00	3.418,09
1/4210-45900	Sonst. Verbrauchsgüter	2221	3221	23	3.818,54	3.500,00	318,54	3.837,09	3.500,00	337,09
1/4210-51000	Geldbezüge der Angestellten	2211	3211	20	1.269.158,07	1.248.500,00	20.658,07	1.269.158,07	1.248.500,00	20.658,07
1/4210-51100	Geldbezüge der Angestellten in handw. Verwendung	2211	3211	20	28.132,31	27.800,00	332,31	28.132,31	27.800,00	332,31
1/4210-56690	Zuwendungen aus Anlass von Dienstjubiläen	2212	3212	20	9.335,28	9.300,00	35,28	9.335,28	9.300,00	35,28
1/4210-58000	DGB zum Ausgleichsfonds für FBH	2212	3212	20	46.657,31	45.600,00	1.057,31	46.657,31	45.600,00	1.057,31
1/4210-58200	Sonst. DGB zur sozialen Sicherheit	2212	3212	20	261.614,83	261.300,00	314,83	261.710,63	261.300,00	410,63
1/4210-58250	Pensionskassenbeiträge	2212	3212	20	8.893,90	11.000,00	-2.106,10	8.893,90	11.000,00	-2.106,10
1/4210-58251	Beiträge Mitarbeitervorsorgekasse	2212	3212	20	13.746,02	15.100,00	-1.353,98	13.746,02	15.100,00	-1.353,98
1/4210-59000	Personal aus- u. -fortbildung	2212	3212	20	6.506,75	7.700,00	-1.193,25	6.506,75	7.700,00	-1.193,25
1/4210-59100	Dotierung von Rückstellungen für Abfertigungen	2214			16.364,34	9.300,00	7.064,34			
1/4210-59200	Dotierung von Rückstellungen für Jubiläumszuwendungen	2214				3.400,00	-3.400,00			
1/4210-60000	Strom	2222	3222	24		28.500,00	-28.500,00		28.500,00	-28.500,00
1/4210-60030	Wärme	2222	3222	24		35.600,00	-35.600,00		35.600,00	-35.600,00
1/4210-61400	Instandhaltung der Gebäude	2224	3224	24	1.880,27	5.000,00	-3.119,73	1.880,27	5.000,00	-3.119,73
1/4210-61490	Instandhaltung der Gebäude - außerordentlich	2224	3224	24	8.482,43	15.000,00	-6.517,57	4.381,13	15.000,00	-10.618,87
1/4210-61700	Instandhaltung von Fahrzeugen	2224	3224	24	1.222,46	1.200,00	22,46	1.222,46	1.200,00	22,46
1/4210-61800	Instandhaltung der Ausstattung	2224	3224	24	3.113,17	6.000,00	-2.886,83	2.745,25	6.000,00	-3.254,75
1/4210-63000	Postdienste	2222	3222	24	701,28	700,00	1,28	700,43	700,00	0,43
1/4210-63100	Telekommunikationsdienste	2222	3222	24	2.438,72	2.000,00	438,72	2.357,86	2.000,00	357,86

		MVAG	MVAG	QU	Ergebnisrechnung			Finanzierungsrechnung		
					EH	FH	RA 2021	VA 2021	RA - VA	RA 2021
1/4210-67000	Versicherungen	2222	3222	24	1.521,37	1.500,00	21,37	1.521,37	1.500,00	21,37
1/4210-68000	Planmäßige Abschreibung	2226			13.493,52	10.900,00	2.593,52			
1/4210-70000	Mieten und Pachte incl. BK	2223	3223	24	383,00	400.000,00	-399.617,00	383,00	400.000,00	-399.617,00
1/4210-71000	Öffentl. Abgaben, ohne Gebühren gem. FAG	2225	3225	24	629,09	600,00	29,09	629,09	600,00	29,09
1/4210-72050	Verwaltungskostenbeitrag	2225	3225	24	14.700,00	14.700,00		14.700,00	14.700,00	
1/4210-72050/1	Kostensätze Sozialzentrum	2225	3225	24	422.729,59		422.729,59	422.729,59		422.729,59
1/4210-72400	Reisegebühren	2225	3225	24	1.042,60	600,00	442,60	1.042,60	600,00	442,60
1/4210-72800	Entgelte für sonstige Leistungen	2225	3225	24	22.763,02	23.100,00	-336,98	24.591,36	23.100,00	1.491,36
1/4210-72900	Sonstige Ausgaben	2225	3225	24	2.487,11	2.500,00	-12,89	2.487,11	2.500,00	-12,89
1/4210-75700	Beiträge für Zivildienstler	2234	3234	27	11.532,90	14.600,00	-3.067,10	11.662,90	14.600,00	-2.937,10
<b>Summe Mittelverw.</b>	<b>421 Pflegeheime</b>				<b>2.293.838,92</b>	<b>2.316.800,00</b>	<b>-22.961,08</b>	<b>2.282.994,22</b>	<b>2.303.100,00</b>	<b>-20.105,78</b>
<b>Saldo</b>	<b>421 Pflegeheime</b>				<b>-94.542,68</b>	<b>-395.200,00</b>	<b>300.657,32</b>	<b>-136.779,79</b>	<b>-391.400,00</b>	<b>254.620,21</b>
<b>424</b>	<b>Heimhilfe</b>									
<b>4240</b>	<b>Heimhilfe</b>									
<b>Mittelaufbringung (Erträge, Einzahlungen)</b>										
2/4240+81600	Ersätze für Familienhelferin	2114	3114	13	358,38	100,00	258,38	358,38	100,00	258,38
2/4240+86100	Landesbeiträge	2121	3121	15	224,18	1.000,00	-775,82	224,18	1.000,00	-775,82
<b>Summe Mittelaufbr.</b>	<b>424 Heimhilfe</b>				<b>582,56</b>	<b>1.100,00</b>	<b>-517,44</b>	<b>582,56</b>	<b>1.100,00</b>	<b>-517,44</b>
<b>4240</b>	<b>Heimhilfe</b>									
<b>Mittelverwendung (Aufwendungen, Auszahlungen)</b>										
1/4240-72900	Sonstige Ausgaben	2225	3225	24	1.040,00	2.500,00	-1.460,00	3.637,40	2.500,00	1.137,40
<b>Summe Mittelverw.</b>	<b>424 Heimhilfe</b>				<b>1.040,00</b>	<b>2.500,00</b>	<b>-1.460,00</b>	<b>3.637,40</b>	<b>2.500,00</b>	<b>1.137,40</b>
<b>Saldo</b>	<b>424 Heimhilfe</b>				<b>-457,44</b>	<b>-1.400,00</b>	<b>942,56</b>	<b>-3.054,84</b>	<b>-1.400,00</b>	<b>-1.654,84</b>
<b>429</b>	<b>Sonstige Einrichtungen und Maßnahmen</b>									
<b>4290</b>	<b>Einrichtungen der freien Wohlfahrt</b>									
<b>Mittelaufbringung (Erträge, Einzahlungen)</b>										
2/4290+81100/1	Miet-u.Pachteinnahmen incl. BK. IFS-Büro	2115	3115	14	3.901,80	3.900,00	1,80	3.901,80	3.900,00	1,80
<b>Summe Mittelaufbr.</b>	<b>429 Sonstige Einrichtungen und Maßnahmen</b>				<b>3.901,80</b>	<b>3.900,00</b>	<b>1,80</b>	<b>3.901,80</b>	<b>3.900,00</b>	<b>1,80</b>
	<b>42 Freie Wohlfahrt</b>				<b>2.203.780,60</b>	<b>1.926.600,00</b>	<b>277.180,60</b>	<b>2.150.698,79</b>	<b>1.916.700,00</b>	<b>233.998,79</b>

		MVAG	MVAG	QU	Ergebnisrechnung			Finanzierungsrechnung		
					EH	FH	RA 2021	VA 2021	RA - VA	RA 2021
<b>4290</b>	<b>Einrichtungen der freien Wohlfahrt</b>									
<b>Mittelverwendung (Aufwendungen, Auszahlungen)</b>										
1/4290-40000	Geringw. Gegenstände, Ersatzteile, Büromittel IFS-Büro	2221	3221	23	657,27	500,00	157,27	624,29	500,00	124,29
1/4290-45400	Reinigungsmittel	2221	3221	23	255,45	200,00	55,45	255,45	200,00	55,45
1/4290-60000	Strom	2222	3222	24	274,91	300,00	-25,09	228,37	300,00	-71,63
1/4290-61400	Instandhaltung Gebäude IFS-Büro	2224	3224	24		100,00	-100,00		100,00	-100,00
1/4290-61800	Instandhaltung der Einrichtung IFS-Büro	2224	3224	24		100,00	-100,00		100,00	-100,00
1/4290-63100	Telekommunikationsdienste IFS-Büro	2222	3222	24	883,17	600,00	283,17	891,53	600,00	291,53
1/4290-68000	Planmäßige Abschreibung	2226			3.003,26	3.000,00	3,26			
1/4290-70000/1	Mieten und Pachte incl. BK. IFS-Büro	2223	3223	24	8.321,04	8.800,00	-478,96	8.321,04	8.800,00	-478,96
1/4290-72080	Kostenersätze Objektverwaltung	2225	3225	24	1.034,41	2.000,00	-965,59	1.034,41	2.000,00	-965,59
1/4290-72800	Entgelte für sonstige Leistungen IFS-Büro	2225	3225	24	249,50	100,00	149,50	249,50	100,00	149,50
1/4290-72900	Sonst. Wohlfahrtsmaßnahmen z.B. Seniorenbetreuung	2225	3225	24	5.610,15	10.500,00	-4.889,85	5.597,15	10.500,00	-4.902,85
1/4290-75700	Beiträge an Einrichtungen der freien Wohlfahrt	2234	3234	27	1.000,00	1.000,00		800,00	1.000,00	-200,00
<b>Summe Mittelverw.</b>	<b>429 Sonstige Einrichtungen und Maßnahmen</b>				<b>21.289,16</b>	<b>27.200,00</b>	<b>-5.910,84</b>	<b>18.001,74</b>	<b>24.200,00</b>	<b>-6.198,26</b>
	<b>42 Freie Wohlfahrt</b>				<b>2.316.168,08</b>	<b>2.346.500,00</b>	<b>-30.331,92</b>	<b>2.304.633,36</b>	<b>2.329.800,00</b>	<b>-25.166,64</b>
<b>Saldo</b>	<b>429 Sonstige Einrichtungen und Maßnahmen</b>				<b>-17.387,36</b>	<b>-23.300,00</b>	<b>5.912,64</b>	<b>-14.099,94</b>	<b>-20.300,00</b>	<b>6.200,06</b>
	<b>42 Freie Wohlfahrt</b>				<b>-112.387,48</b>	<b>-419.900,00</b>	<b>307.512,52</b>	<b>-153.934,57</b>	<b>-413.100,00</b>	<b>259.165,43</b>
<b>43</b>	<b>Jugendwohlfahrt</b>									
<b>439</b>	<b>Sonstige Einrichtungen und Maßnahmen</b>									
<b>4390</b>	<b>Jugendwohlfahrt</b>									
<b>Mittelaufbringung (Erträge, Einzahlungen)</b>										
<b>Summe Mittelaufbr.</b>	<b>439 Sonstige Einrichtungen und Maßnahmen</b>				<b>0,00</b>	<b>0,00</b>	<b>0,00</b>	<b>0,00</b>	<b>0,00</b>	<b>0,00</b>
	<b>43 Jugendwohlfahrt</b>				<b>0,00</b>	<b>0,00</b>	<b>0,00</b>	<b>0,00</b>	<b>0,00</b>	<b>0,00</b>
<b>4390</b>	<b>Jugendwohlfahrt</b>									
<b>Mittelverwendung (Aufwendungen, Auszahlungen)</b>										
1/4390-75700/2	Beiträge an Kinderdörfer	2234	3234	27		500,00	-500,00		500,00	-500,00
1/4390-76800	Säuglingspaketaktion	2234	3234	27	3.228,48	5.000,00	-1.771,52	3.228,48	5.000,00	-1.771,52
<b>Summe Mittelverw.</b>	<b>439 Sonstige Einrichtungen und Maßnahmen</b>				<b>3.228,48</b>	<b>5.500,00</b>	<b>-2.271,52</b>	<b>3.228,48</b>	<b>5.500,00</b>	<b>-2.271,52</b>
	<b>43 Jugendwohlfahrt</b>				<b>3.228,48</b>	<b>5.500,00</b>	<b>-2.271,52</b>	<b>3.228,48</b>	<b>5.500,00</b>	<b>-2.271,52</b>
<b>Saldo</b>	<b>439 Sonstige Einrichtungen und Maßnahmen</b>				<b>-3.228,48</b>	<b>-5.500,00</b>	<b>2.271,52</b>	<b>-3.228,48</b>	<b>-5.500,00</b>	<b>2.271,52</b>
	<b>43 Jugendwohlfahrt</b>				<b>-3.228,48</b>	<b>-5.500,00</b>	<b>2.271,52</b>	<b>-3.228,48</b>	<b>-5.500,00</b>	<b>2.271,52</b>



		MVAG	MVAG	QU	Ergebnisrechnung			Finanzierungsrechnung			
					EH	FH		RA 2021	VA 2021	RA - VA	RA 2021
<b>44</b>	<b>Behebung von Notständen</b>										
<b>441</b>	<b>Maßnahmen</b>										
<b>4410</b>	<b>Behebung von Notständen</b>										
<b>Mittelaufbringung (Erträge, Einzahlungen)</b>											
<b>Summe Mittelaufbr.</b>	<b>441</b>	<b>Maßnahmen</b>			<b>0,00</b>	<b>0,00</b>	<b>0,00</b>	<b>0,00</b>	<b>0,00</b>	<b>0,00</b>	<b>0,00</b>
	<b>44</b>	<b>Behebung von Notständen</b>			<b>0,00</b>	<b>0,00</b>	<b>0,00</b>	<b>0,00</b>	<b>0,00</b>	<b>0,00</b>	<b>0,00</b>
<b>4410</b>	<b>Behebung von Notständen</b>										
<b>Mittelverwendung (Aufwendungen, Auszahlungen)</b>											
1/4410-72060	Kostenersätze Bauhof	2225	3225	24	11.966,02	5.000,00	6.966,02	11.966,02	5.000,00	6.966,02	
1/4410-76800	Zuschüsse in Katastrophenfällen	2234	3234	27	2.536,25	2.000,00	536,25	5,26	2.000,00	-1.994,74	
<b>Summe Mittelverw.</b>	<b>441</b>	<b>Maßnahmen</b>			<b>14.502,27</b>	<b>7.000,00</b>	<b>7.502,27</b>	<b>11.971,28</b>	<b>7.000,00</b>	<b>4.971,28</b>	
	<b>44</b>	<b>Behebung von Notständen</b>			<b>14.502,27</b>	<b>7.000,00</b>	<b>7.502,27</b>	<b>11.971,28</b>	<b>7.000,00</b>	<b>4.971,28</b>	
<b>Saldo</b>	<b>441</b>	<b>Maßnahmen</b>			<b>-14.502,27</b>	<b>-7.000,00</b>	<b>-7.502,27</b>	<b>-11.971,28</b>	<b>-7.000,00</b>	<b>-4.971,28</b>	
	<b>44</b>	<b>Behebung von Notständen</b>			<b>-14.502,27</b>	<b>-7.000,00</b>	<b>-7.502,27</b>	<b>-11.971,28</b>	<b>-7.000,00</b>	<b>-4.971,28</b>	
<b>46</b>	<b>Familienpolitische Maßnahmen</b>										
<b>469</b>	<b>Sonstige Maßnahmen</b>										
<b>4690</b>	<b>Familienpolitische Maßnahmen</b>										
<b>Mittelaufbringung (Erträge, Einzahlungen)</b>											
2/4690+86100	Landesbeiträge	2121	3121	15		1.000,00	-1.000,00		1.000,00	-1.000,00	
<b>Summe Mittelaufbr.</b>	<b>469</b>	<b>Sonstige Maßnahmen</b>			<b>0,00</b>	<b>1.000,00</b>	<b>-1.000,00</b>	<b>0,00</b>	<b>1.000,00</b>	<b>-1.000,00</b>	
	<b>46</b>	<b>Familienpolitische Maßnahmen</b>			<b>0,00</b>	<b>1.000,00</b>	<b>-1.000,00</b>	<b>0,00</b>	<b>1.000,00</b>	<b>-1.000,00</b>	
	<b>4</b>	<b>Soziale Wohlfahrt und Wohnbauförderung</b>			<b>2.203.780,60</b>	<b>1.935.700,00</b>	<b>268.080,60</b>	<b>2.150.698,79</b>	<b>1.925.800,00</b>	<b>224.898,79</b>	
<b>4690</b>	<b>Familienpolitische Maßnahmen</b>										
<b>Mittelverwendung (Aufwendungen, Auszahlungen)</b>											
1/4690-72060	Kostenersätze Bauhof	2225	3225	24	203,00	1.500,00	-1.297,00	203,00	1.500,00	-1.297,00	
1/4690-72900	Sonstige Ausgaben	2225	3225	24	5.865,90	15.100,00	-9.234,10	5.865,90	15.100,00	-9.234,10	
<b>Summe Mittelverw.</b>	<b>469</b>	<b>Sonstige Maßnahmen</b>			<b>6.068,90</b>	<b>16.600,00</b>	<b>-10.531,10</b>	<b>6.068,90</b>	<b>16.600,00</b>	<b>-10.531,10</b>	
	<b>46</b>	<b>Familienpolitische Maßnahmen</b>			<b>6.068,90</b>	<b>16.600,00</b>	<b>-10.531,10</b>	<b>6.068,90</b>	<b>16.600,00</b>	<b>-10.531,10</b>	
	<b>4</b>	<b>Soziale Wohlfahrt und Wohnbauförderung</b>			<b>4.005.584,31</b>	<b>4.044.900,00</b>	<b>-39.315,69</b>	<b>3.991.518,60</b>	<b>4.028.200,00</b>	<b>-36.681,40</b>	
<b>Saldo</b>	<b>469</b>	<b>Sonstige Maßnahmen</b>			<b>-6.068,90</b>	<b>-15.600,00</b>	<b>9.531,10</b>	<b>-6.068,90</b>	<b>-15.600,00</b>	<b>9.531,10</b>	
	<b>46</b>	<b>Familienpolitische Maßnahmen</b>			<b>-6.068,90</b>	<b>-15.600,00</b>	<b>9.531,10</b>	<b>-6.068,90</b>	<b>-15.600,00</b>	<b>9.531,10</b>	
	<b>4</b>	<b>Soziale Wohlfahrt und Wohnbauförderung</b>			<b>-1.801.803,71</b>	<b>-2.109.200,00</b>	<b>307.396,29</b>	<b>-1.840.819,81</b>	<b>-2.102.400,00</b>	<b>261.580,19</b>	

# Gruppe 4

## Allgemeine öffentliche Wohlfahrt

### 2/4110-86100 Zuschuss des Landes zum Beitrag des Sozialfonds

VA	8.100,00
RA	0,00 (FH+EH)

Die laut Budget-Rundschreiben des Landes vom 11.11.2020 voraussichtliche Restzahlung von Entlastungsbeiträgen für das Jahr 2020 kam nicht zur Auszahlung, da der Gemeindeanteil am Abgang des Sozialfonds 2020 niedriger ausgefallen ist. Demgegenüber stehen Minderausgaben in VSt. 1/4110-75100.

## Pflegeheim

### 2/4210-div. Einnahmen Verpflegungsgelder

VA	1.740.000,00
RA	1.783.220,62 (FH) / 1.820.802,43 (EH)

Zum VA 2021 wurden der Kalkulation der Verpflegungskostensätze incl. 200 Pflage tage in der Kurzzeitpflege insgesamt 11.515 Pflage tage zu Grunde gelegt.

Die tatsächlichen Einnahmen gliedern sich wie folgt:

Text:	VA	RA (FH)	RA (EH)
Verpflegungsgelder Selbstzahler	0,00	66.214,33	60.742,55
Verpflegungsgelder Kurzzeitpflege	0,00	113.728,76	93.489,72
Verpflegungsgelder Sozialhilfeträger	1.740.000,00	1.603.277,53	1.666.570,16
Gesamt	1.740.000,00	1.783.220,62	1.820.802,43

Der Abgang in diesem Abschnitt ist mit € 94.542,68 (EH) um rund € 300.650 niedriger als veranschlagt (VA Abgang € 395.200).

### 2/4210-81100 Miet- u. Pachteinnahmen incl. BK

VA	5.800,00
RA	9.115,13 (FH+EH)

Durch die Übergangsweise Vermietung eines Personalzimmers kam es zu Mehreinnahmen von € 2.482,96.

### 2/4210-82900 Sonstige Einnahmen

VA	13.300,00
RA	23.422,36 (FH+EH)

Die Einnahmen gliedern sich wie folgt:

Text:	RA (FH+EH)
Spenden Aktion Lebensfroh	13.818,00
Krankenpflegeverein - Pflegebetten Transport, Auf- u. Abbau	453,81

Krankenpflegeverein - Wäschewaschen	496,69
Bay. Rotes Kreuz - Wäschewaschen	1.338,04
VGKK Rückersatz für Inkontinenzversorgung	4.353,00
Sonstige Rückersätze, Verpflegung, Getränke, Badbenützung, Busbenützung etc.	2.962,82
Gesamt	23.422,36

### 2/4210-82900-2 Essen auf Rädern

VA	47.000,00
RA	63.078,86 (FH+EH)

Die Nachfrage am Essen auf Rädern ist speziell während der Corona-Zeit stark angestiegen.

### 2/4210-86100 Landesbeiträge Kurzzeitpflege

VA	4.500,00
RA	22.292,37 (FH+EH)

Aufgrund der Mehrbelegung im Bereich der Kurzzeitpflege kam es hier zu einem höheren Landesbeitrag.

### 2/4210-86100-1 Landesbeiträge

VA	42.000,00
RA	203.165,78 (FH) / 218.665,78 (EH)

Neben der Förderung zum Normkostenausgleich iHv. € 77.419,00 kamen eine Förderung zur Personalbemessung 2021 iHv. € 120.301,00, sowie Bonuszahlungen von € 15.500,00 und Förderungen von € 5.445,78 im Zuge der Covid-19-Pandemie zur Auszahlung.

### 1/4210-04200-0 Betriebsausstattung med. Geräte

VA	100,00
RA	10.996,05 (FH)

Im Jahr 2021 konnten aufgrund von Spenden durch die Aktion Lebensfroh (siehe Vst. 2/421-8290) dringend benötigte Gerätschaften angeschafft werden.

### 1/4210-04200-1 Betriebsausstattung Sonstige

VA	9.800,00
RA	10.102,61 (FH)

Durch die Adaptierung der SAT-Anlage war der Austausch einiger Fernseher notwendig.

### 1/4210-40000-2 Geringw. Gegenstände, Ersatzteile

VA	2.000,00
RA	4.487,03 (FH) / 3.934,30 (EH)

Altersbedingt mussten außerplanmäßig ein Notebook und ein PC mit Kosten von € 1.285,18 ausgetauscht, sowie zwei zusätzliche WiFi Access Points mit Kosten von € 349,84 angeschafft werden.

**1/4210-40000-4 Geringw. Pflegegeräte**

VA 500,00  
RA 1.889,04 (FH+EH)

Den Mehrausgaben stehen Spenden iHv. € 1.800,00 auf VSt. 2/4210-8290 gegenüber.

**1/4210-45400 Reinigungsmittel**

VA 7.500,00  
RA 9.951,93 (FH) / 10.392,50 (EH)

Aufgrund der Corona-Pandemie kam es zu erhöhten Kosten bei Reinigungs- u. Desinfektionsmitteln.

**1/4210-45800 Verbands- u. Pflegemittel**

VA 5.500,00  
RA 8.918,09 (FH) / 8.966,68 (EH)

Durch Preissteigerungen und ungeplanten Mehrverbrauch bei Tena Windeln kam es hier zu zusätzlichen Kosten.

**1/4210-51000 Geldbezüge der Angestellten**

VA 1.248.500,00  
RA 1.269.158,07 (FH+EH)

Durch eine etwas früher notwendige Nachbesetzung und die Auszahlung einer Corona-Prämie kam es hier zu Mehraufwand. Die Corona-Bonuszahlung iHv. € 15.500 wurde durch das Land rückersetzt (siehe Vst. 2/4210-8610-1).

**1/4210-60000 Strom**

VA 28.500,00  
RA 0,00 (FH+EH)

Auf die Erläuterung in Vst. 1/4210 72050-1 wird hingewiesen.

**1/4210-60030 Wärme**

VA 35.600,00  
RA 0,00 (FH+EH)

Auf die Erläuterung in Vst. 1/4210 72050-1 wird hingewiesen.

**1/4210-61490 Instandhaltung der Gebäude - außerordentlich**

VA 15.000,00  
RA 4.381,13 (FH) / 8.482,43 (EH)

Für die Adaptierung der Küche sind im Jahr 2021 Kosten in genannter Höhe angefallen.

**1/4210-63100 Telekommunikationsdienste**

VA 2.000,00  
RA 2.357,86 (FH) / 2.438,72 (EH)

Die Mehrausgaben in diesem Bereich sind durch Mehreinnahmen bei den Telefonrücker-sätzen in Vst. 2/4210-81600-1 gedeckt.

**1/4210-70000 Mieten und Pachte**

VA 400.000,00  
RA 383,00 (FH+EH)

Auf die Erläuterung in Vst. 1/4210 72050-1 wird hingewiesen.

**1/4210-7205-1 Kostenersätze Sozialzentrum**

VA 0,00  
RA 422.729,59 (FH+EH)

Die anteiligen Betriebskosten für den Pflegebereich (Strom, Wärme u. Miete) werden seit diesem Jahr über diese Kostenstelle abgerechnet.

**1/4210-72400 Reisegebühren**

VA 600,00  
RA 1.042,60 (FH+EH)

Durch eine vom Gemeindevorstand genehmigte Ausbildung im Heimleiterbereich kam es zu erhöhten Fahrtkosten.

**1/4210-72800 Entgelte für sonstige Leistungen**

VA 23.100,00  
RA 24.591,36 (FH) / 22.763,02 (EH)

Die Ausgaben gliedern sich wie folgt:

Text:	VA	RA (FH)	RA (EH)
Übergeordnete Pflegedienstleitung	6.000,00	2.361,56	2.361,56
Hygienebeauftragter	400,00	494,25	638,00
Trinkwasseruntersuchungen	300,00	340,20	340,20
Entsorgung Fettabscheider	500,00	479,96	479,96
Ärztliche Leitung	2.100,00	2.036,16	2.036,16
Grippeimpfungen	300,00	0,00	0,00
Wartung Lichtrufanlage	3.200,00	3.759,55	2.672,24
Prüfung Pflegebetten, medizinische Geräte	1.200,00	1.599,36	1.599,36
Support C & S Software – Heim/Pflegeprogramm	2.100,00	2.056,62	2.056,62
Support bitfactory Software Dienstplan	500,00	482,76	482,76
Support BESA Heimverwaltungsprogramm	3.900,00	4.635,00	4.635,00
Microsoft-Lizenzen	1.000,00	1.798,56	1.798,56
GIS-Rundfunkgebühren	200,00	230,52	230,52
Inserate, Anzeigenschaltungen	400,00	1.467,00	1.467,00
Sonstiges, Unvorhergesehenes	1.000,00	2.849,86	1.965,08
<b>Gesamt</b>	<b>23.100,00</b>	<b>24.591,36</b>	<b>22.763,02</b>

## Heimhilfe

### 1/4240-72900 Sonstige Ausgaben

VA 2.500,00  
RA 3.637,40 (FH) / 1.040,00 (EH)

Im Jahr 2021 wurde eine Familie, durch die Familienpflegerin unterstützt. Den Ausgaben stehen Einnahmen aus Landesbeiträgen (VSt. 2/4240-86100) und Eigenanteilen (VSt. 2/4240-81600) gegenüber. Weiters fielen Kosten iHv. € 200,00 für die Berufszulassung einer Hebamme an.

## Einrichtungen der freien Wohlfahrt

### 1/4290-63100 Telekommunikationsdienste

VA 600,00  
RA 891,53 (FH) / 883,17

Aufgrund der Corona-Situation war ein erhöhter telefonischer Beratungsaufwand zu verzeichnen.

### 1/4290-72900 Sonstige Wohlfahrtsmaßnahmen (Seniorenbetr., usw.)

VA 10.500,00  
RA 5.597,15 (FH) / 5.610,15 (EH)

Die Ausgaben gliedern sich wie folgt:

Text:	VA	RA (EH)
Seniorenbetreuung	3.000,00	1.320,00
Senioren Adventfeier	1.500,00	286,20
Betreuung Pflegeheim (Weihnachtsfeier, Basteln)	1.000,00	224,38
Weihnachtspakete	2.000,00	2.314,47
Seniorentaxi	500,00	0,00
Beiträge für Sozialarbeit (Ifs)	1.500,00	1.098,24
Beiträge für Veranstaltungen Netzwerk Kraftquelle	500,00	0,00
Sonstiges	500,00	366,86
Gesamt	10.500,00	5.610,15

## Behebung von Notständen

### 1/4410-72060 Kostenersatz Bauhof

VA 5.000,00  
RA 11.966,02 (FH+EH)

Aufgrund von Unwetterschäden kam es zu erhöhtem Aufwand.

### 1/4410-76800 Zuschüsse in Katastrophenfällen

VA 2.000,00  
RA 5,26 (FH) / 2.536,25 (EH)

Beim Murenabgang Am Sonnenbühl im Dezember 2021 sind Kosten iHv. € 2.536,25 angefallen.

## Familienpolitische Maßnahmen

### 2/4690-86100 Landesbeiträge

VA 1.000,00  
RA 0,00 (FH+EH)

Im Jahr 2021 kam es zu keiner Auszahlung von Bedarfswweisungen für das Projekt Familieplus.

### 1/4690-72900 Sonstige Ausgaben

VA 15.100,00  
RA 5.865,90 (FH+EH)

Die Ausgaben gliedern sich wie folgt:

Text:	VA	RA (FH+EH)
Beitrag für Landesprogramm Familieplus	5.100,00	5.621,00
Fest der Kulturen	8.500,00	0,00
Zuschuss Familienverband	500,00	0,00
Sonstiges (z.B. Familientag, Wohnungsräumungen etc.)	1.000,00	244,90
Gesamt	15.100,00	5.865,90

	MVAG	MVAG	QU	Ergebnisrechnung			Finanzierungsrechnung			
				EH	FH	RA 2021	VA 2021	RA - VA	RA 2021	VA 2021
<b>5 Gesundheit</b>										
<b>51</b>	<b>Gesundheitsdienst</b>									
<b>510</b>	<b>Medizinische Bereichsversorgung</b>									
<b>5100</b>	<b>Gesundheitswesen</b>									
<b>Mittelaufbringung (Erträge, Einzahlungen)</b>										
2/5100+82700	Personalkostenersätze	2116	3116	18	22.922,62	22.400,00	522,62	22.922,62	22.400,00	522,62
2/5100+86100	Landesbeiträge für Bereitschaftsdienste	2121	3121	15	61.657,00		61.657,00	122.421,00		122.421,00
<b>Summe Mittelaufbr.</b>	<b>510</b>	<b>Medizinische Bereichsversorgung</b>			<b>84.579,62</b>	<b>22.400,00</b>	<b>62.179,62</b>	<b>145.343,62</b>	<b>22.400,00</b>	<b>122.943,62</b>
<b>5100</b>	<b>Gesundheitswesen</b>									
<b>Mittelverwendung (Aufwendungen, Auszahlungen)</b>										
1/5100-51000	Geldbezüge der Angestellten	2211	3211	20	22.725,72	22.000,00	725,72	22.725,72	22.000,00	725,72
1/5100-58000	DGB zum Ausgleichsfonds für FBH	2212	3212	20	866,84	900,00	-33,16	866,84	900,00	-33,16
1/5100-58200	Sonst. DGB zur sozialen Sicherheit	2212	3212	20	4.408,88	4.500,00	-91,12	4.408,88	4.500,00	-91,12
1/5100-58250	Pensionskassenbeiträge	2212	3212	20	188,16	200,00	-11,84	188,16	200,00	-11,84
1/5100-58251	Beiträge Mitarbeitervorsorgekasse	2212	3212	20	338,68	400,00	-61,32	338,68	400,00	-61,32
1/5100-59200	Dotierung von Rückstellungen für Jubiläumswendungen	2214				100,00	-100,00			
1/5100-63100	Telekommunikationsdienste	2222	3222	24	1.183,71	1.300,00	-116,29	1.075,58	1.300,00	-224,42
1/5100-72800	Entsch.für Gemeindeärzte u. Bereitschaftsdienste	2225	3225	24	75.918,02	84.900,00	-8.981,98	76.169,91	84.900,00	-8.730,09
1/5100-72900	Sonstige Ausgaben	2225	3225	24	1.186,38	10.000,00	-8.813,62	2.784,06	10.000,00	-7.215,94
1/5100-75100	Beiträge an das Land für Notarzdienst	2231	3231	26	32.161,73	32.600,00	-438,27	31.717,68	32.600,00	-882,32
1/5100-75200	Beitrag Ärztebereitschaftsdienst	2231	3231	26	22.323,00	22.000,00	323,00	22.323,00	22.000,00	323,00
1/5100-75700	Beitrag an Krankenpflegeverein	2234	3234	27	10.185,00	10.500,00	-315,00	10.185,00	10.500,00	-315,00
1/5100-75700/1	Beitrag an MoHiK	2234	3234	27	12.554,07	12.200,00	354,07	12.554,07	12.200,00	354,07
<b>Summe Mittelverw.</b>	<b>510</b>	<b>Medizinische Bereichsversorgung</b>			<b>184.040,19</b>	<b>201.600,00</b>	<b>-17.559,81</b>	<b>185.337,58</b>	<b>201.500,00</b>	<b>-16.162,42</b>
<b>Saldo</b>	<b>510</b>	<b>Medizinische Bereichsversorgung</b>			<b>-99.460,57</b>	<b>-179.200,00</b>	<b>79.739,43</b>	<b>-39.993,96</b>	<b>-179.100,00</b>	<b>139.106,04</b>
<b>516</b>	<b>Schulgesundheitsdienst</b>									
<b>5160</b>	<b>Gesundheitswesen</b>									
<b>Mittelaufbringung (Erträge, Einzahlungen)</b>										
<b>Summe Mittelaufbr.</b>	<b>516</b>	<b>Schulgesundheitsdienst</b>			<b>0,00</b>	<b>0,00</b>	<b>0,00</b>	<b>0,00</b>	<b>0,00</b>	<b>0,00</b>

		MVAG	MVAG	QU	Ergebnisrechnung			Finanzierungsrechnung			
					EH	FH		RA 2021	VA 2021	RA - VA	RA 2021
<b>5160</b>	<b>Gesundheitswesen</b>										
<b>Mittelverwendung (Aufwendungen, Auszahlungen)</b>											
1/5160-72800	Schulgesundheitsdienst Schüleruntersuchungen	2225	3225	24	849,78	4.100,00	-3.250,22	849,78	4.100,00	-3.250,22	
<b>Summe Mittelverw.</b>	<b>516 Schulgesundheitsdienst</b>				<b>849,78</b>	<b>4.100,00</b>	<b>-3.250,22</b>	<b>849,78</b>	<b>4.100,00</b>	<b>-3.250,22</b>	
<b>Saldo</b>	<b>516 Schulgesundheitsdienst</b>				<b>-849,78</b>	<b>-4.100,00</b>	<b>3.250,22</b>	<b>-849,78</b>	<b>-4.100,00</b>	<b>3.250,22</b>	
<b>519</b>	<b>Sonstige Einrichtungen und Maßnahmen</b>										
<b>5191</b>	<b>COVID-19</b>										
<b>Mittelaufbringung (Erträge, Einzahlungen)</b>											
2/5191+82900	Sonstige Erträge	2116	3116	18	63.348,38		63.348,38	63.348,38		63.348,38	
2/5191+86100	Landesbeiträge	2121	3121	15	4.443,54		4.443,54	4.443,54		4.443,54	
<b>Summe Mittelaufbr.</b>	<b>519 Sonstige Einrichtungen und Maßnahmen</b>				<b>67.791,92</b>	<b>0,00</b>	<b>67.791,92</b>	<b>67.791,92</b>	<b>0,00</b>	<b>67.791,92</b>	
	<b>51 Gesundheitsdienst</b>				<b>152.371,54</b>	<b>22.400,00</b>	<b>129.971,54</b>	<b>213.135,54</b>	<b>22.400,00</b>	<b>190.735,54</b>	
<b>5191</b>	<b>COVID-19</b>										
<b>Mittelverwendung (Aufwendungen, Auszahlungen)</b>											
1/5191-40000	Geringwertige Gegenstände	2221	3221	23	1.361,35		1.361,35	1.361,35		1.361,35	
1/5191-45700	Druckwerke	2221	3221	23	756,84		756,84	653,31		653,31	
1/5191-45800	Mittel zur ärztlichen Betreuung und Gesundheitsvorsorge	2221	3221	23	5.218,29		5.218,29	5.206,28		5.206,28	
1/5191-72800	Entgelte für sonstige Leistungen	2225	3225	24	9.711,44		9.711,44	9.711,44		9.711,44	
1/5191-72900	Sonstige Aufwendungen	2225	3225	24	11.576,28		11.576,28	11.576,28		11.576,28	
<b>Summe Mittelverw.</b>	<b>519 Sonstige Einrichtungen und Maßnahmen</b>				<b>28.624,20</b>	<b>0,00</b>	<b>28.624,20</b>	<b>28.508,66</b>	<b>0,00</b>	<b>28.508,66</b>	
	<b>51 Gesundheitsdienst</b>				<b>213.514,17</b>	<b>205.700,00</b>	<b>7.814,17</b>	<b>214.696,02</b>	<b>205.600,00</b>	<b>9.096,02</b>	
<b>Saldo</b>	<b>519 Sonstige Einrichtungen und Maßnahmen</b>				<b>39.167,72</b>	<b>0,00</b>	<b>39.167,72</b>	<b>39.283,26</b>	<b>0,00</b>	<b>39.283,26</b>	
	<b>51 Gesundheitsdienst</b>				<b>-61.142,63</b>	<b>-183.300,00</b>	<b>122.157,37</b>	<b>-1.560,48</b>	<b>-183.200,00</b>	<b>181.639,52</b>	
<b>52</b>	<b>Umweltschutz</b>										
<b>520</b>	<b>Natur- und Landschaftsschutz</b>										
<b>5200</b>	<b>Umweltschutz</b>										
<b>Mittelaufbringung (Erträge, Einzahlungen)</b>											
<b>Summe Mittelaufbr.</b>	<b>520 Natur- und Landschaftsschutz</b>				<b>0,00</b>	<b>0,00</b>	<b>0,00</b>	<b>0,00</b>	<b>0,00</b>	<b>0,00</b>	<b>0,00</b>

	MVAG	MVAG	QU	Ergebnisrechnung			Finanzierungsrechnung				
				EH	FH		RA 2021	VA 2021	RA - VA	RA 2021	VA 2021
<b>5200</b>											
<b>Mittelverwendung (Aufwendungen, Auszahlungen)</b>											
1/5200-72900											
<b>Summe Mittelverw.</b>	<b>520</b>										
<b>Saldo</b>	<b>520</b>										
<b>522</b>											
<b>Mittelaufbringung (Erträge, Einzahlungen)</b>											
2/5220+81600/1											
<b>Summe Mittelaufbr.</b>	<b>522</b>										
	<b>52</b>										
<b>5220</b>											
<b>Mittelverwendung (Aufwendungen, Auszahlungen)</b>											
1/5220-72800											
1/5220-72800/1											
1/5220-72900											
1/5220-77800/1											
<b>Summe Mittelverw.</b>	<b>522</b>										
	<b>52</b>										
<b>Saldo</b>	<b>522</b>										
	<b>52</b>										
<b>53</b>											
<b>Mittelaufbringung (Erträge, Einzahlungen)</b>											
2/5300+81300											
2/5300+82900											
2/5300+86100											
<b>Summe Mittelaufbr.</b>	<b>530</b>										
	<b>53</b>										

		MVAG	MVAG	QU	Ergebnisrechnung			Finanzierungsrechnung			
					EH	FH		RA 2021	VA 2021	RA - VA	RA 2021
<b>5300</b>	<b>Rettungs- und Warndienste</b>										
<b>Mittelverwendung (Aufwendungen, Auszahlungen)</b>											
1/5300-04200	Anschaffung Ausstattung		3415	41				4.500,37			4.500,37
1/5300-45400	Reinigungsmittel Bergrettung Riezlern	2221	3221	23	370,29	100,00	270,29	370,29	100,00	270,29	
1/5300-45400/1	Reinigungsmittel Bergrettung Mittelberg	2221	3221	23	400,19	100,00	300,19	400,19	100,00	300,19	
1/5300-60000	Strom	2222	3222	24	3.371,00	3.000,00	371,00	3.353,79	3.000,00	353,79	
1/5300-60030	Wärme	2222	3222	24	1.599,82	1.800,00	-200,18	1.599,82	1.800,00	-200,18	
1/5300-61400	Instandhaltung Gebäude Bergrettungsdepot Riezlern	2224	3224	24	102,36	1.000,00	-897,64	102,36	1.000,00	-897,64	
1/5300-61400/1	Instandhaltung Gebäude Bergrettungsdepot Mittelberg	2224	3224	24	104,16	12.500,00	-12.395,84	104,16	12.500,00	-12.395,84	
1/5300-68000	Planmäßige Abschreibung	2226			13.484,46	13.300,00	184,46				
1/5300-72080	Kostensätze Objektverwaltung	2225	3225	24	1.499,45	800,00	699,45	1.499,45	800,00	699,45	
1/5300-72080/1	Kostensätze Objektverwaltung	2225	3225	24	1.620,53	800,00	820,53	1.620,53	800,00	820,53	
1/5300-72800	Entgelte für sonstige Leistungen Bergrettungsdepot Riezlern	2225	3225	24		100,00	-100,00		100,00	-100,00	
1/5300-72800/1	Entgelte für sonstige Leistungen Bergrettungsdepot Mittelberg	2225	3225	24		100,00	-100,00		100,00	-100,00	
1/5300-72900	Sonstige Ausgaben	2225	3225	24	6.730,48	1.000,00	5.730,48	6.730,48	1.000,00	5.730,48	
1/5300-75100	Beiträge an den Rettungsfonds	2231	3231	26	51.832,00	51.600,00	232,00	51.832,00	51.600,00	232,00	
1/5300-75700/1	Beiträge an Walser Rettung	2234	3234	27	11.493,60	11.800,00	-306,40	11.493,60	11.800,00	-306,40	
1/5300-75700/3	Beiträge Bergrettung	2234	3234	27	3.000,00	3.500,00	-500,00	3.000,00	3.500,00	-500,00	
1/5300-78000	Beiträge an Rotes Kreuz	2235	3235	27	4.445,00	39.200,00	-34.755,00		39.200,00	-39.200,00	
<b>Summe Mittelverw.</b>	<b>530 Rettungsdienste</b>				<b>100.053,34</b>	<b>140.700,00</b>	<b>-40.646,66</b>	<b>86.607,04</b>	<b>127.400,00</b>	<b>-40.792,96</b>	
	<b>53 Rettungs- und Warndienste</b>				<b>100.053,34</b>	<b>140.700,00</b>	<b>-40.646,66</b>	<b>86.607,04</b>	<b>127.400,00</b>	<b>-40.792,96</b>	
<b>Saldo</b>	<b>530 Rettungsdienste</b>				<b>-98.329,97</b>	<b>-112.800,00</b>	<b>14.470,03</b>	<b>-86.607,04</b>	<b>-101.200,00</b>	<b>14.592,96</b>	
	<b>53 Rettungs- und Warndienste</b>				<b>-98.329,97</b>	<b>-112.800,00</b>	<b>14.470,03</b>	<b>-86.607,04</b>	<b>-101.200,00</b>	<b>14.592,96</b>	
<b>56</b>	<b>Krankenanstalten anderer Rechtsträger</b>										
<b>560</b>	<b>Betriebsabgangsdeckung</b>										
<b>5600</b>	<b>Krankenanstalten anderer Rechtsträger</b>										
<b>Mittelaufbringung (Erträge, Einzahlungen)</b>											
2/5600+86100	Spitalsbeitragszuschuss des Landes	2121	3121	15	567.743,00	600.900,00	-33.157,00	520.257,00	600.900,00	-80.643,00	
<b>Summe Mittelaufbr.</b>	<b>560 Betriebsabgangsdeckung</b>				<b>567.743,00</b>	<b>600.900,00</b>	<b>-33.157,00</b>	<b>520.257,00</b>	<b>600.900,00</b>	<b>-80.643,00</b>	
	<b>56 Krankenanstalten anderer Rechtsträger</b>				<b>567.743,00</b>	<b>600.900,00</b>	<b>-33.157,00</b>	<b>520.257,00</b>	<b>600.900,00</b>	<b>-80.643,00</b>	
	<b>5 Gesundheit</b>				<b>725.579,09</b>	<b>661.200,00</b>	<b>64.379,09</b>	<b>735.028,30</b>	<b>659.500,00</b>	<b>75.528,30</b>	



		MVAG	MVAG	QU	Ergebnisrechnung			Finanzierungsrechnung		
		EH	FH		RA 2021	VA 2021	RA - VA	RA 2021	VA 2021	RA - VA
<b>5600</b>	<b>Krankenanstalten anderer Rechtsträger</b>									
	<b>Mittelverwendung (Aufwendungen, Auszahlungen)</b>									
1/5600-75100	Beiträge an Landesgesundheitsfonds	2231	3231	26	859.944,51	895.400,00	-35.455,49	859.944,51	895.400,00	-35.455,49
<b>Summe Mittelverw.</b>	<b>560</b>				<b>859.944,51</b>	<b>895.400,00</b>	<b>-35.455,49</b>	<b>859.944,51</b>	<b>895.400,00</b>	<b>-35.455,49</b>
	<b>56</b>				<b>859.944,51</b>	<b>895.400,00</b>	<b>-35.455,49</b>	<b>859.944,51</b>	<b>895.400,00</b>	<b>-35.455,49</b>
	<b>5</b>				<b>1.198.329,52</b>	<b>1.279.300,00</b>	<b>-80.970,48</b>	<b>1.190.655,75</b>	<b>1.265.900,00</b>	<b>-75.244,25</b>
<b>Saldo</b>	<b>560</b>				<b>-292.201,51</b>	<b>-294.500,00</b>	<b>2.298,49</b>	<b>-339.687,51</b>	<b>-294.500,00</b>	<b>-45.187,51</b>
	<b>56</b>				<b>-292.201,51</b>	<b>-294.500,00</b>	<b>2.298,49</b>	<b>-339.687,51</b>	<b>-294.500,00</b>	<b>-45.187,51</b>
	<b>5</b>				<b>-472.750,43</b>	<b>-618.100,00</b>	<b>145.349,57</b>	<b>-455.627,45</b>	<b>-606.400,00</b>	<b>150.772,55</b>

# Gruppe 5

## Gesundheitswesen

### 2/5100-86100 Landesbeiträge für Bereitschaftsdienste

VA 0,00  
RA 122.421,00 (FH) / 61.657,00 (EH)

Siehe Erläuterung VSt. 1/5100-75200

### 1/5100-72800 Entsch. für Gemeindeärzte und Bereitschaftsdienste

VA 84.900,00  
RA 76.169,91 (FH) / 75.918,02 (EH)

Die Ausgaben setzen sich wie folgt zusammen:

Text:	VA	RA (FH)	RA (EH)
Gemeindearzt - Entschädigungen	10.300,00	5.506,36	6.799,84
Bereitschaftsdienste Talärzte	37.100,00	37.367,47	40.618,18
Nachtdienste Ärzte Allgäu	37.500,00	33.296,08	28.500,00
Gesamt	84.900,00	76.169,91	75.918,02

Mit den Talärzten wurden für das Jahr 2021 Bereitschaftsdienste für 253 Tage und 129 Nächte abgerechnet. Die Sätze für das Jahr 2021 betragen € 98,05 bzw. € 122,57.

Mit den Allgäuer Bereitschaftsärzten wurden insgesamt 114 Nachtdienste x € 250,00 abgerechnet.

### 1/5100-72900 Sonstige Ausgaben

VA 10.000,00  
RA 2.784,06 (FH) / 1.186,38 (EH)

Für Ausgaben zur Corona-Pandemie wurden auf dieser Vst. Mittel budgetiert. Abgerechnet wurden diese in einem neuen Abschnitt (5191).

### 1/5100-75200 Beitrag Ärztebereitschaftsdienste

VA 22.000,00  
RA 22.323,00 (FH+EH)

Durch eine Änderung im Abrechnungssystem des Landes muss für den Ärztebereitschaftsdienst jährlich ein Beitrag in genannter Höhe an den VlbG. Gemeindeverband abgeführt werden. Diese Kosten sind über Mehreinnahmen bei der Förderung des Ärztebereitschaftsdienst für den Sprengel Kleinwalsertal aus dem Landesgesundheitsfonds auf der VSt. 2/5100-86100 gedeckt.

### 1/5160-72800 Schulgesundheitsdienst Schüleruntersuchungen

VA 4.100,00  
RA 849,78 (FH+EH)

Aufgrund der Corona-Pandemie wurde nur ein Teil der Untersuchungen durchgeführt.

## COVID-19

### 1/5191-..... Diverse Ausgaben COVID-19

VA 0,00  
RA 28.508,66 (FH) / 28.624,20 (EH)

Im Jahr 2021 sind aufgrund der Corona-Pandemie diverse Kosten in genannter Höhe angefallen.

### 2/5191-82900 Sonstige Erträge

VA 0,00  
RA 63.348,38 (FH+EH)

Für die Bereitstellung und Betreuung des Impfzentrums seit Anfang der Corona-Pandemie wurden Kosten in genannter Höhe refundiert.

### 2/5191-86100 Landesbeiträge

VA 0,00  
RA 4.443,54 (FH) / 4.443,54 (EH)

Für Auslagen der Flächentestung im Dezember 2020 wurden vom Land Kosten in genannter Höhe refundiert.

## Umweltschutz

### 2/5220-81600/1 Ersätze des Landes für die Luftreinhaltung

VA 10.000,00  
RA 1.635,76 (FH) / 3.741,18 (EH)

Durch einen Wechsel des Kaminkehrers bei den Luftreinhaltemessungen kam es zu Verschiebungen der Messungen. Daher konnten nur Rückersätze des Landes in genannter Höhe abgerechnet werden.

### 1/5220-77800-1 Beiträge für Energiesparmaßnahmen

VA 5.000,00  
RA 6.509,80 (FH+EH)

Im Jahr 2021 wurde die Gemeindeförderung ausbezahlt für:

Text:	RA (FH+EH)
0 Photovoltaikanlagen	0,00
0 Solaranlage	0,00
7 Pellets-/Stückholzheizungen/Biomasse	6.509,80
Gesamt	6.509,80

## Rettungs- und Warndienste

<b>2/5300-82900</b>	<b>Sonstige Einnahmen</b>
VA	13.100,00
RA	0,00 (FH+EH)

Siehe Erläuterung VSt. 1/530-7800

<b>2/5300-86100</b>	<b>Transfer von Ländern</b>
VA	13.100,00
RA	0,00 (FH+EH)

Siehe Erläuterung VSt. 1/530-7800

<b>1/5300-04200</b>	<b>Anschaffung Ausstattung</b>
VA	0,00
RA	4.500,37 (FH)

Laut Freigabe des Bürgermeisters vom 20.10.2022 wurden zwei öffentlich zugängliche Defibrillatoren Samaritan PAD 350 inkl. Metallwandschrank angeschafft. Diese 24/7 Defibrillatoren sind beim Haupteingang des Gemeindeamtes und beim Kiosk am Casinoplatz angebracht.

<b>1/5300-45400</b>	<b>Reinigungsmittel Bergrettung Riezlern</b>
VA	100,00
RA	370,29 (FH+EH)

Die Räumlichkeiten der Bergrettung Riezlern werden jetzt auch über die Objektverwaltung gereinigt. Daher sind hier erhöhte Kosten für Reinigungsmittel angefallen.

<b>1/5300-45400-1</b>	<b>Reinigungsmittel Bergrettung Mittelberg-Hirschegg</b>
VA	100,00
RA	400,19 (FH+EH)

Die Räumlichkeiten der Bergrettung Mittelberg-Hirschegg werden jetzt auch über die Objektverwaltung gereinigt. Daher sind hier erhöhte Kosten für Reinigungsmittel angefallen.

<b>1/5300-61400-1</b>	<b>Instandhaltung Gebäude Bergrettungsdepot Mittelberg</b>
VA	12.500,00
RA	104,16 (FH+EH)

Die angesetzte Erneuerung des Bodens in der Fahrzeughalle wurde verschoben.

<b>1/5300-72080-0</b>	<b>Kostensätze Objektverwaltung</b>
VA	800,00
RA	1.499,45 (FH+EH)

Bei der Reinigung der Räumlichkeiten der Bergrettung Riezlern kam es zu erhöhtem Aufwand.

<b>1/5300-72080-1</b>	<b>Instandhaltung Gebäude Bergrettungsdepot Mittelberg</b>
VA	800,00
RA	1.620,53 (FH+EH)

Bei der Reinigung der Räumlichkeiten der Bergrettung Mittelberg-Hirschegg kam es zu erhöhtem Aufwand.

<b>1/5300-72900</b>	<b>Sonstige Ausgaben</b>
VA	1.000,00
RA	6.730,48 (FH+EH)

In der Garage des Betankungsanhängers für das Flugbenzin musste noch der Brandschutz mit Kosten von € 1.500,57 hergestellt werden. Weiters musste am Hubschrauberlandeplatz ein neuer Windsack (€ 938,40) angeschafft, ein Schaden an der Überspannung (€ 3.220,80) repariert und ein Begrenzungszaun (€ 512,53) hergestellt werden.

<b>1/5300-78000</b>	<b>Beiträge an Rotes Kreuz</b>
VA	39.200,00
RA	0,00 (FH) / 4.445,00 (EH)

Der geplante Einsatz des 2. Rettungswagens vom Bay. Roten Kreuz war aufgrund der Corona-Situation ausgefallenen Wintersaison 2020/2021 nicht notwendig.

## Krankenanstalten anderer Rechtsträger

<b>2/5600-86100</b>	<b>Landesbeiträge zu den Spitalsabgangsbeiträgen</b>
VA	600.900,00
RA	520.257,00 (FH) / 567.743,00 (EH)

Im Jahr 2021 sind die Landesbeiträge zu den Spitalsabgangsbeiträgen für das Jahr 2020 in vorstehender Höhe abgerechnet worden.

<b>1/5600-75100</b>	<b>Beiträge an Landesgesundheitsfonds</b>
VA	895.400,00
RA	859.944,51 (FH+EH)

Es wurden vier Akontovorschreibungen für das Jahr 2021 iHv. insgesamt € 575.652,00 sowie die Restabrechnung für das Jahr 2020 iHv. € 284.292,51 abgerechnet.

		MVAG	MVAG	QU	Ergebnisrechnung			Finanzierungsrechnung		
					EH	FH		RA 2021	VA 2021	RA - VA
<b>6 Straßen- und Wasserbau, Verkehr</b>										
<b>61</b>	<b>Straßenbau</b>									
<b>612</b>	<b>Gemeindestraßen</b>									
<b>6120</b>	<b>Straßenbau</b>									
<b>Mittelaufbringung (Erträge, Einzahlungen)</b>										
2/6120+30000	Zuschuss des Bundes		3331	33					350.000,00	-350.000,00
2/6120+34600	Darlehensaufnahme Neubau Schwandbrücke		3514	55					950.000,00	-950.000,00
2/6120+82900	Sonstige Einnahmen	2116	3116	18	23.419,52	12.000,00	11.419,52	23.419,52	12.000,00	11.419,52
2/6120+86800	Strafgelder	2124	3124	16	21.380,00	25.500,00	-4.120,00	21.380,00	25.500,00	-4.120,00
<b>Summe Mittelaufbr.</b>	<b>6120 Straßenbau</b>				<b>44.799,52</b>	<b>37.500,00</b>	<b>7.299,52</b>	<b>44.799,52</b>	<b>1.337.500,00</b>	<b>-1.292.700,48</b>

	MVAG	MVAG	QU	Ergebnisrechnung			Finanzierungsrechnung				
				EH	FH		RA 2021	VA 2021	RA - VA	RA 2021	VA 2021
<b>6120</b>											
<b>Mittelverwendung (Aufwendungen, Auszahlungen)</b>											
1/6120-00200/920											
Neu- u. Ausbau von G.Str. Schwandbrücke				3412	40					950.000,00	-950.000,00
1/6120-06000/12											
Im Bau befindliche Straßen - Ortsentwicklung Mi				3412	40					10.000,00	-10.000,00
1/6120-06000/885											
Im Bau befindliche Straßen - Wildentalstraße				3412	40					350.000,00	-350.000,00
1/6120-61100											
Erhaltung von Gemeindestraßen Gesamt	2224	3224	24			62.000,00	-62.000,00			62.000,00	-62.000,00
1/6120-61100/100											
Erhaltung Gde.Straßen Sonstiges	2224	3224	24			18.905,07	18.905,07	18.905,07			18.905,07
1/6120-61100/115											
Erhaltung Gde.Straßen Außerschwende- Unterw.	2224	3224	24			62,48	62,48	62,48			62,48
1/6120-61100/140											
Erhaltung Gde.Straßen Engelbert- Kessler-Str.	2224	3224	24			11,23	11,23				
1/6120-61100/270											
Erhaltung Gde.Straßen alte Schwendestraße	2224	3224	24			1.712,79	1.712,79	1.695,53			1.695,53
1/6120-61100/275											
Erhaltung Gde.Straßen Schwarzwasseralstraße	2224	3224	24			1.306,10	1.306,10	1.306,10			1.306,10
1/6120-61100/330											
Erhaltung Gde.Straßen Zwerwaldstraße	2224	3224	24			62,48	62,48	62,48			62,48
1/6120-61100/885											
Erhaltung Gde.Straßen Wildentalstraße	2224	3224	24			555,30	555,30	555,30			555,30
1/6120-61100/915											
Erhaltung Gde.Straßen Schwendebrücke	2224	3224	24			5.147,66	11.000,00	-5.852,34	5.147,66	11.000,00	-5.852,34
1/6120-61100/922											
Erhaltung Gde.Straßen Brücke Au/Wäldelestr.	2224	3224	24				7.000,00	-7.000,00		7.000,00	-7.000,00
1/6120-61100/932											
Erhaltung Gde.Straßen Wildenbachbrücke	2224	3224	24				7.000,00	-7.000,00		7.000,00	-7.000,00
1/6120-61110											
Instandhaltung Gehsteige	2224	3224	24			22.039,52	30.000,00	-7.960,48	22.039,52	30.000,00	-7.960,48
1/6120-61120											
Erhaltung Parkplätze	2224	3224	24			8.342,33	3.100,00	5.242,33	4.359,56	3.100,00	1.259,56
1/6120-61190											
Instandhaltung Straßen - außerordentlich	2224	3224	24			9.723,00	20.000,00	-10.277,00	9.723,00	20.000,00	-10.277,00
1/6120-61200											
Instandhaltung Tagwasserkanäle	2224	3224	24			18.886,45	30.000,00	-11.113,55	31.725,36	30.000,00	1.725,36
1/6120-61290											
Instandhaltung Tagwasserkanäle - außerordentlich	2224	3224	24			7.198,21	27.000,00	-19.801,79	7.198,21	27.000,00	-19.801,79
1/6120-67000											
Versicherungen	2222	3222	24			123,68	200,00	-76,32	123,68	200,00	-76,32
1/6120-68000											
Planmäßige Abschreibung	2226					367.084,62	367.100,00	-15,38			
1/6120-70000											
Pacht Parkplätze	2223	3223	24			4.663,93	4.700,00	-36,07	4.663,93	4.700,00	-36,07
1/6120-72060											
Kostensätze Bauhof	2225	3225	24			83.125,67	73.000,00	10.125,67	83.125,67	73.000,00	10.125,67
<b>Summe Mittelverw.</b>	<b>6120</b>	<b>Straßenbau</b>				<b>548.950,52</b>	<b>642.100,00</b>	<b>-93.149,48</b>	<b>190.693,55</b>	<b>1.585.000,00</b>	<b>-1.394.306,45</b>
<b>Saldo</b>	<b>6120</b>	<b>Straßenbau</b>				<b>-504.151,00</b>	<b>-604.600,00</b>	<b>100.449,00</b>	<b>-145.894,03</b>	<b>-247.500,00</b>	<b>101.605,97</b>

	MVAG	MVAG	QU	Ergebnisrechnung			Finanzierungsrechnung				
				EH	FH		RA 2021	VA 2021	RA - VA	RA 2021	VA 2021
<b>6121</b>											
<b>Mittelaufbringung (Erträge, Einzahlungen)</b>											
<b>Summe Mittelaufbr.</b>	<b>6121</b>	<b>Parkplatzbewirtschaftung</b>			<b>0,00</b>	<b>0,00</b>	<b>0,00</b>	<b>0,00</b>	<b>0,00</b>	<b>0,00</b>	<b>0,00</b>
	<b>612</b>	<b>Gemeindestraßen</b>			<b>44.799,52</b>	<b>37.500,00</b>	<b>7.299,52</b>	<b>44.799,52</b>	<b>1.337.500,00</b>	<b>-1.292.700,48</b>	
<b>6121</b>		<b>Parkplatzbewirtschaftung</b>									
<b>Mittelverwendung (Aufwendungen, Auszahlungen)</b>											
1/6121-00500		Anlagen zu Straßenbauten	3412	40				21.936,70	7.500,00	14.436,70	
1/6121-04200		Amtsausstattung	3415	41					1.000,00	-1.000,00	
1/6121-40000		Geringw. Gegenstände, Ersatzteile	2221	3221	23	3.568,04	200,00	3.368,04	236,04	200,00	36,04
1/6121-45700		Druckwerke	2221	3221	23	304,38	500,00	-195,62	304,38	500,00	-195,62
1/6121-45900		Sonst. Verbrauchsgüter	2221	3221	23		100,00	-100,00		100,00	-100,00
1/6121-60000		Strom	2222	3222	24	745,12	600,00	145,12	727,33	600,00	127,33
1/6121-61800		Instandhaltung der Amtsausstattung (Automaten, Beschilderung)	2224	3224	24	3.535,13	10.000,00	-6.464,87	3.773,87	10.000,00	-6.226,13
1/6121-68000		Planmäßige Abschreibung	2226			3.458,83	2.800,00	658,83			
1/6121-72800/2		Entgelte für sonstige Leistungen	2225	3225	24	3.120,78	1.500,00	1.620,78	3.120,78	1.500,00	1.620,78
<b>Summe Mittelverw.</b>	<b>6121</b>	<b>Parkplatzbewirtschaftung</b>			<b>14.732,28</b>	<b>15.700,00</b>	<b>-967,72</b>	<b>30.099,10</b>	<b>21.400,00</b>	<b>8.699,10</b>	
<b>Saldo</b>	<b>6121</b>	<b>Parkplatzbewirtschaftung</b>			<b>-14.732,28</b>	<b>-15.700,00</b>	<b>967,72</b>	<b>-30.099,10</b>	<b>-21.400,00</b>	<b>-8.699,10</b>	
<b>Saldo</b>	<b>612</b>	<b>Gemeindestraßen</b>			<b>563.682,80</b>	<b>657.800,00</b>	<b>-94.117,20</b>	<b>220.792,65</b>	<b>1.606.400,00</b>	<b>-1.385.607,35</b>	
<b>Saldo</b>	<b>612</b>	<b>Gemeindestraßen</b>			<b>-518.883,28</b>	<b>-620.300,00</b>	<b>101.416,72</b>	<b>-175.993,13</b>	<b>-268.900,00</b>	<b>92.906,87</b>	
<b>616</b>		<b>Sonstige Straßen und Wege</b>									
<b>6160</b>		<b>Sonstige Straßen und Wege</b>									
<b>Mittelaufbringung (Erträge, Einzahlungen)</b>											
<b>Summe Mittelaufbr.</b>	<b>616</b>	<b>Sonstige Straßen und Wege</b>			<b>0,00</b>	<b>0,00</b>	<b>0,00</b>	<b>0,00</b>	<b>0,00</b>	<b>0,00</b>	<b>0,00</b>
<b>6160</b>		<b>Sonstige Straßen und Wege</b>									
<b>Mittelverwendung (Aufwendungen, Auszahlungen)</b>											
1/6160-72060		Kostenersätze Bauhof	2225	3225	24	576,00		576,00	576,00		576,00
1/6160-77700		Zuschüsse für sonst. Straßen u. Wege	2234	3434	44	38.110,32	81.000,00	-42.889,68	16.614,65	81.000,00	-64.385,35
<b>Summe Mittelverw.</b>	<b>616</b>	<b>Sonstige Straßen und Wege</b>			<b>38.686,32</b>	<b>81.000,00</b>	<b>-42.313,68</b>	<b>17.190,65</b>	<b>81.000,00</b>	<b>-63.809,35</b>	
<b>Saldo</b>	<b>616</b>	<b>Sonstige Straßen und Wege</b>			<b>-38.686,32</b>	<b>-81.000,00</b>	<b>42.313,68</b>	<b>-17.190,65</b>	<b>-81.000,00</b>	<b>63.809,35</b>	

		MVAG	MVAG	QU	Ergebnisrechnung			Finanzierungsrechnung		
					EH	FH	RA 2021	VA 2021	RA - VA	RA 2021
<b>617</b>	<b>Bauhöfe</b>									
<b>6170</b>	<b>Bauhof</b>									
<b>Mittelaufbringung (Erträge, Einzahlungen)</b>										
2/6170+80300	Veräußerungen von technischen Anlagen, Fahrzeugen und Maschinen	2116	3314	31	2.095,00	10.000,00	-7.905,00	2.095,00	10.000,00	-7.905,00
2/6170+81650	Kostenersätze (AB-Abrechnung)	2114	3114	13	1.031.768,13	877.200,00	154.568,13	1.031.768,13	877.200,00	154.568,13
2/6170+81700	Erträge aus der Auflösung von sonstigen Rückstellungen	2117				29.700,00	-29.700,00			
2/6170+82900	Sonstige Einnahmen Materialverkauf etc.	2116	3116	18	10.379,46	15.000,00	-4.620,54	9.392,52	15.000,00	-5.607,48
<b>Summe Mittelaufbr.</b>	<b>617 Bauhöfe</b>				<b>1.044.242,59</b>	<b>931.900,00</b>	<b>112.342,59</b>	<b>1.043.255,65</b>	<b>902.200,00</b>	<b>141.055,65</b>
	<b>61 Straßenbau</b>				<b>1.089.042,11</b>	<b>969.400,00</b>	<b>119.642,11</b>	<b>1.088.055,17</b>	<b>2.239.700,00</b>	<b>-1.151.644,83</b>

		MVAG		QU	Ergebnisrechnung			Finanzierungsrechnung		
		EH	FH		RA 2021	VA 2021	RA - VA	RA 2021	VA 2021	RA - VA
<b>6170</b>	<b>Bauhof</b>									
<b>Mittelverwendung (Aufwendungen, Auszahlungen)</b>										
1/6170-04000	Anschaffung von Kraftfahrzeugen		3414	41					85.000,00	-85.000,00
1/6170-04200	Betriebsausstattung		3415	41				2.818,26	6.400,00	-3.581,74
1/6170-40000	Geringw. Gegenstände, Ersatzteile	2221	3221	23	5.956,36	8.500,00	-2.543,64	6.412,53	8.500,00	-2.087,47
1/6170-42000	Rohstoffe (Holz, Eisen)	2221	3221	23	4.777,24	15.000,00	-10.222,76	4.756,02	15.000,00	-10.243,98
1/6170-45200	Treibstoffe	2221	3221	23	64.696,14	56.100,00	8.596,14	61.933,99	56.100,00	5.833,99
1/6170-45300	Schmier- und Schleifmittel	2221	3221	23	1.194,48	1.000,00	194,48	1.143,86	1.000,00	143,86
1/6170-45400	Reinigungsmittel	2221	3221	23	1.270,82	1.500,00	-229,18	858,12	1.500,00	-641,88
1/6170-45900	Sonst. Verbrauchsgüter	2221	3221	23	4.160,62	5.100,00	-939,38	3.857,35	5.100,00	-1.242,65
1/6170-51000	Geldbezüge der Angestellten	2211	3211	20	540.191,72	548.400,00	-8.208,28	540.191,72	548.400,00	-8.208,28
1/6170-51090	Geldbezüge der Angestellten - außerordentlich	2211	3211	20		11.300,00	-11.300,00		11.300,00	-11.300,00
1/6170-51100	Geldbezüge der Angestellten in handw. Verwendung	2211	3211	20	174.690,70	184.100,00	-9.409,30	174.690,70	184.100,00	-9.409,30
1/6170-56690	Zuwendungen aus Anlass von Dienstjubiläen	2212	3212	20	8.451,82	8.500,00	-48,18	8.451,82	8.500,00	-48,18
1/6170-58000	DGB zum Ausgleichsfonds für FBH	2212	3212	20	24.574,13	25.100,00	-525,87	24.574,13	25.100,00	-525,87
1/6170-58200	Sonstige DGB zur sozialen Sicherheit	2212	3212	20	142.208,63	148.300,00	-6.091,37	142.208,63	148.300,00	-6.091,37
1/6170-58250	Pensionskassenbeiträge	2212	3212	20	4.806,06	6.300,00	-1.493,94	4.806,06	6.300,00	-1.493,94
1/6170-58251	Beiträge Mitarbeitervorsorgekasse	2212	3212	20	8.356,45	9.000,00	-643,55	8.356,45	9.000,00	-643,55
1/6170-58800	Kommunalsteuer	2212	3212	20		100,00	-100,00		100,00	-100,00
1/6170-59100	Dotierung von Rückstellungen für Abfertigungen	2214			-2.692,15	5.300,00	-7.992,15			
1/6170-59200	Dotierung von Rückstellungen für Jubiläumszuwendungen	2214				1.800,00	-1.800,00			
1/6170-60000	Strom	2222	3222	24	3.950,89	3.700,00	250,89	3.738,90	3.700,00	38,90
1/6170-60030	Wärme	2222	3222	24	10.962,07	9.400,00	1.562,07	8.552,05	9.400,00	-847,95
1/6170-61300	Instandhaltung sonst. Grundstückseinrichtungen	2224	3224	24		500,00	-500,00		500,00	-500,00
1/6170-61400	Instandhaltung der Gebäude	2224	3224	24	16.195,64	12.800,00	3.395,64	16.118,29	12.800,00	3.318,29
1/6170-61490	Instandhaltung der Gebäude - außerordentlich	2224	3224	24				31.076,06		31.076,06
1/6170-61600	Instandhaltung von Maschinen u. Anlagen	2224	3224	24	7.471,15	9.000,00	-1.528,85	7.051,24	9.000,00	-1.948,76
1/6170-61700	Instandhaltung von Fahrzeugen	2224	3224	24	15.766,35	13.300,00	2.466,35	14.855,68	13.300,00	1.555,68
1/6170-61700/1	Instandh. Nutzfahrz. (Unimog, Hansa ,Steyr-Traktor, Radlader)	2224	3224	24	67.997,79	36.000,00	31.997,79	62.540,28	36.000,00	26.540,28
1/6170-61700/2	Instandhaltung Kleintraktoren, Bagger, Dumper	2224	3224	24	9.313,28	12.000,00	-2.686,72	12.751,58	12.000,00	751,58
1/6170-61700/3	Instandhaltung Pistenraupe, Ski-Doo und Quad	2224	3224	24	7.609,59	10.200,00	-2.590,41	7.609,59	10.200,00	-2.590,41



		MVAG	MVAG	QU	Ergebnisrechnung			Finanzierungsrechnung		
					EH	FH	RA 2021	VA 2021	RA - VA	RA 2021
1/6170-61800	Instandhaltung der Anbaugeräte	2224	3224	24	13.854,68	12.000,00	1.854,68	12.844,73	12.000,00	844,73
1/6170-63100	Telekommunikationsdienste	2222	3222	24	880,08	2.400,00	-1.519,92	880,46	2.400,00	-1.519,54
1/6170-67000	Versicherungen	2222	3222	24	22.015,66	24.300,00	-2.284,34	22.015,66	24.300,00	-2.284,34
1/6170-68000	Planmäßige Abschreibung	2226			136.715,89	151.700,00	-14.984,11			
1/6170-70000	Mieten und Pachte incl. BK	2223	3223	24	5.505,07	6.000,00	-494,93	5.644,57	6.000,00	-355,43
1/6170-71000	Öffentl. Abgaben, ohne Gebühren gem. FAG	2225	3225	24	3.927,48	4.000,00	-72,52	3.927,48	4.000,00	-72,52
1/6170-71100	Gebühren f. Ben. v. Gde-Einricht. u. -anlagen gem. FAG	2225	3225	24	633,00	600,00	33,00	633,00	600,00	33,00
1/6170-72050	Verwaltungskostenbeitrag	2225	3225	24	38.200,00	38.200,00		38.200,00	38.200,00	
1/6170-72080	Kostensätze Obejektverwaltung	2225	3225	24	2.315,19	300,00	2.015,19	2.315,19	300,00	2.015,19
1/6170-72400	Reisegebühren	2225	3225	24	1.046,40	500,00	546,40	1.046,40	500,00	546,40
1/6170-72800	Entgelte für sonstige Leistungen	2225	3225	24	5.082,64	8.200,00	-3.117,36	5.079,12	8.200,00	-3.120,88
1/6170-72900	Sonstige Ausgaben	2225	3225	24	855,30	4.500,00	-3.644,70	855,30	4.500,00	-3.644,70
<b>Summe Mittelverw.</b>	<b>617 Bauhöfe</b>				<b>1.352.941,17</b>	<b>1.395.000,00</b>	<b>-42.058,83</b>	<b>1.242.795,22</b>	<b>1.327.600,00</b>	<b>-84.804,78</b>
	<b>61 Straßenbau</b>				<b>1.955.310,29</b>	<b>2.133.800,00</b>	<b>-178.489,71</b>	<b>1.480.778,52</b>	<b>3.015.000,00</b>	<b>-1.534.221,48</b>
<b>Saldo</b>	<b>617 Bauhöfe</b>				<b>-308.698,58</b>	<b>-463.100,00</b>	<b>154.401,42</b>	<b>-199.539,57</b>	<b>-425.400,00</b>	<b>225.860,43</b>
	<b>61 Straßenbau</b>				<b>-866.268,18</b>	<b>-1.164.400,00</b>	<b>298.131,82</b>	<b>-392.723,35</b>	<b>-775.300,00</b>	<b>382.576,65</b>
<b>63</b>	<b>Schutzwasserbau</b>									
<b>633</b>	<b>Wildbachverbauung</b>									
<b>6330</b>	<b>Schutzwasserbau</b>									
<b>Mittelaufbringung (Erträge, Einzahlungen)</b>										
2/6330+30100	Landesbeiträge Dürenbodenbach		3331	33				40.695,00		40.695,00
2/6330+30100/1	Landesbeiträge Zwerenbach		3331	33				24.336,00		24.336,00
2/6330+86000	Beiträge des Bundes	2121	3121	15		18.000,00	-18.000,00		18.000,00	-18.000,00
2/6330+86100	Landesbeiträge	2121	3121	15	1.740,00	37.000,00	-35.260,00	1.740,00	37.000,00	-35.260,00
<b>Summe Mittelaufbr.</b>	<b>633 Wildbachverbauung</b>				<b>1.740,00</b>	<b>55.000,00</b>	<b>-53.260,00</b>	<b>66.771,00</b>	<b>55.000,00</b>	<b>11.771,00</b>
<b>6330</b>	<b>Schutzwasserbau</b>									
<b>Mittelverwendung (Aufwendungen, Auszahlungen)</b>										
1/6330-06000	Im Bau befindliche Grundstückseinrichtungen		3412	40				2.620,00		2.620,00
1/6330-06000/1	Im Bau befindliche Grundstückseinrichtungen Zwerenbach		3412	40				6.696,00		6.696,00
1/6330-72060	Kostensätze Bauhof	2225	3225	24	556,32	1.000,00	-443,68	556,32	1.000,00	-443,68
1/6330-72900	Anteile an Schutzwasserbau	2225	3225	24	120.522,33	153.300,00	-32.777,67	88.932,33	153.300,00	-64.367,67
<b>Summe Mittelverw.</b>	<b>633 Wildbachverbauung</b>				<b>121.078,65</b>	<b>154.300,00</b>	<b>-33.221,35</b>	<b>98.804,65</b>	<b>154.300,00</b>	<b>-55.495,35</b>
<b>Saldo</b>	<b>633 Wildbachverbauung</b>				<b>-119.338,65</b>	<b>-99.300,00</b>	<b>-20.038,65</b>	<b>-32.033,65</b>	<b>-99.300,00</b>	<b>67.266,35</b>

		MVAG	MVAG	QU	Ergebnisrechnung			Finanzierungsrechnung		
					EH	FH	RA 2021	VA 2021	RA - VA	RA 2021
<b>634</b>	<b>Lawinenschutzbauten</b>									
<b>6340</b>	<b>Lawinenschutzbau</b>									
<b>Mittelaufbringung (Erträge, Einzahlungen)</b>										
2/6340+86100	Landesbeiträge	2121	3121	15	102.415,00	16.000,00	86.415,00	102.415,00	16.000,00	86.415,00
<b>Summe Mittelaufbr.</b>	<b>634 Lawinenschutzbauten</b>				<b>102.415,00</b>	<b>16.000,00</b>	<b>86.415,00</b>	<b>102.415,00</b>	<b>16.000,00</b>	<b>86.415,00</b>
	<b>63 Schutzwasserbau</b>				<b>104.155,00</b>	<b>71.000,00</b>	<b>33.155,00</b>	<b>169.186,00</b>	<b>71.000,00</b>	<b>98.186,00</b>
<b>6340</b>	<b>Lawinenschutzbau</b>									
<b>Mittelverwendung (Aufwendungen, Auszahlungen)</b>										
1/6340-72050	Verwaltungskostenbeitrag an Abschnitt 7700	2225	3225	24	55.600,00	55.600,00		55.600,00	55.600,00	
1/6340-72900	Anteile an Lawinenverbauungen	2225	3225	24	99,80	70.000,00	-69.900,20	99,80	70.000,00	-69.900,20
1/6340-72900/1	Maßnahmen zur Walderhaltung	2225	3225	24	218.484,27	155.000,00	63.484,27	211.874,45	155.000,00	56.874,45
<b>Summe Mittelverw.</b>	<b>634 Lawinenschutzbauten</b>				<b>274.184,07</b>	<b>280.600,00</b>	<b>-6.415,93</b>	<b>267.574,25</b>	<b>280.600,00</b>	<b>-13.025,75</b>
	<b>63 Schutzwasserbau</b>				<b>395.262,72</b>	<b>434.900,00</b>	<b>-39.637,28</b>	<b>366.378,90</b>	<b>434.900,00</b>	<b>-68.521,10</b>
<b>Saldo</b>	<b>634 Lawinenschutzbauten</b>				<b>-171.769,07</b>	<b>-264.600,00</b>	<b>92.830,93</b>	<b>-165.159,25</b>	<b>-264.600,00</b>	<b>99.440,75</b>
	<b>63 Schutzwasserbau</b>				<b>-291.107,72</b>	<b>-363.900,00</b>	<b>72.792,28</b>	<b>-197.192,90</b>	<b>-363.900,00</b>	<b>166.707,10</b>
<b>64</b>	<b>Straßenverkehr</b>									
<b>640</b>	<b>Einrichtungen und Maßnahmen nach der Straßenverkehrsordnung</b>									
<b>6400</b>	<b>Straßenverkehr</b>									
<b>Mittelaufbringung (Erträge, Einzahlungen)</b>										
<b>Summe Mittelaufbr.</b>	<b>640 Einrichtungen und Maßnahmen nach der Straßenverke</b>				<b>0,00</b>	<b>0,00</b>	<b>0,00</b>	<b>0,00</b>	<b>0,00</b>	<b>0,00</b>
	<b>64 Straßenverkehr</b>				<b>0,00</b>	<b>0,00</b>	<b>0,00</b>	<b>0,00</b>	<b>0,00</b>	<b>0,00</b>
<b>6400</b>	<b>Straßenverkehr</b>									
<b>Mittelverwendung (Aufwendungen, Auszahlungen)</b>										
1/6400-05000	Straßenverkehrszeichen, Leitschienen		3412	40				824,28		824,28
1/6400-40000	Geringwertige Wirtschaftsgüter (Verkehrszeichen, Schilder)	2221	3221	23	1.266,00	1.000,00	266,00	1.266,00	1.000,00	266,00
1/6400-61300	Instandhaltung Verkehrszeichen	2224	3224	24	500,59	2.000,00	-1.499,41	500,59	2.000,00	-1.499,41
1/6400-68000	Planmäßige Abschreibung	2226			1.840,87	1.800,00	40,87			
1/6400-72060	Kostensätze Bauhof	2225	3225	24	11.073,29	3.300,00	7.773,29	11.073,29	3.300,00	7.773,29
<b>Summe Mittelverw.</b>	<b>640 Einrichtungen und Maßnahmen nach der Straßenverke</b>				<b>14.680,75</b>	<b>8.100,00</b>	<b>6.580,75</b>	<b>13.664,16</b>	<b>6.300,00</b>	<b>7.364,16</b>
	<b>64 Straßenverkehr</b>				<b>14.680,75</b>	<b>8.100,00</b>	<b>6.580,75</b>	<b>13.664,16</b>	<b>6.300,00</b>	<b>7.364,16</b>
<b>Saldo</b>	<b>640 Einrichtungen und Maßnahmen nach der Straßenverke</b>				<b>-14.680,75</b>	<b>-8.100,00</b>	<b>-6.580,75</b>	<b>-13.664,16</b>	<b>-6.300,00</b>	<b>-7.364,16</b>
	<b>64 Straßenverkehr</b>				<b>-14.680,75</b>	<b>-8.100,00</b>	<b>-6.580,75</b>	<b>-13.664,16</b>	<b>-6.300,00</b>	<b>-7.364,16</b>

		MVAG	MVAG	QU	Ergebnisrechnung			Finanzierungsrechnung		
					EH	FH	RA 2021	VA 2021	RA - VA	RA 2021
<b>69</b>	<b>Verkehr, Sonstiges</b>									
<b>690</b>	<b>Verkehr, Sonstiges</b>									
<b>6900</b>	<b>Verkehr - ÖPNV.</b>									
<b>Mittelaufbringung (Erträge, Einzahlungen)</b>										
2/6900+34600	Darlehensaufnahme Grunderwerb		3514	55					700.000,00	-700.000,00
2/6900+81650	Beitrag Tourismus zur Abgangsdeckung	2114	3114	13	1.964.153,02	2.007.700,00	-43.546,98	1.964.153,02	2.007.700,00	-43.546,98
2/6900+82900	Sonstige Einnahmen	2116	3116	18	250,00	195.500,00	-195.250,00	250,00	195.500,00	-195.250,00
2/6900+82900/2	Sonstige Einnahmen An-/Abreisetickets	2116	3116	18	5.188,21	14.000,00	-8.811,79	5.188,21	14.000,00	-8.811,79
2/6900+86000	Zuschuss des Bundes	2121	3121	15	210.132,25	194.400,00	15.732,25	210.132,25	194.400,00	15.732,25
2/6900+86100	Landesbeiträge	2121	3121	15	294.475,75	327.000,00	-32.524,25	294.475,75	327.000,00	-32.524,25
<b>Summe Mittelaufbr.</b>	<b>690</b>	<b>Verkehr, Sonstiges</b>			<b>2.474.199,23</b>	<b>2.738.600,00</b>	<b>-264.400,77</b>	<b>2.474.199,23</b>	<b>3.438.600,00</b>	<b>-964.400,77</b>
	<b>69</b>	<b>Verkehr, Sonstiges</b>			<b>2.474.199,23</b>	<b>2.738.600,00</b>	<b>-264.400,77</b>	<b>2.474.199,23</b>	<b>3.438.600,00</b>	<b>-964.400,77</b>
	<b>6</b>	<b>Straßen- und Wasserbau, Verkehr</b>			<b>3.667.396,34</b>	<b>3.779.000,00</b>	<b>-111.603,66</b>	<b>3.731.440,40</b>	<b>5.749.300,00</b>	<b>-2.017.859,60</b>

		MVAG	MVAG	QU	Ergebnisrechnung			Finanzierungsrechnung			
					EH	FH		RA 2021	VA 2021	RA - VA	RA 2021
<b>6900</b>	<b>Verkehr - ÖPNV.</b>										
<b>Mittelverwendung (Aufwendungen, Auszahlungen)</b>											
1/6900-00100	Grunderwerb		3412	40					700.000,00		-700.000,00
1/6900-01000	Gebäude und Bauten - Buswartehäuser		3413	40					30.000,00		-30.000,00
1/6900-45400	Reinigungsmittel	2221	3221	23	294,81		294,81	294,81			294,81
1/6900-45700	Druckwerke	2221	3221	23	12.250,81	15.000,00	-2.749,19	12.924,76	15.000,00		-2.075,24
1/6900-51000	Geldbezüge der Angestellten	2211	3211	20	38.195,88	29.900,00	8.295,88	38.195,88	29.900,00		8.295,88
1/6900-58000	DGB zum Ausgleichsfonds für FBH	2212	3212	20	1.489,62	1.200,00	289,62	1.489,62	1.200,00		289,62
1/6900-58200	Sonst. DGB zur sozialen Sicherheit	2212	3212	20	7.570,55	6.000,00	1.570,55	7.570,55	6.000,00		1.570,55
1/6900-58250	Pensionskassenbeiträge	2212	3212	20	254,53	300,00	-45,47	254,53	300,00		-45,47
1/6900-58251	Beiträge Mitarbeitervorsorgekasse	2212	3212	20	543,40	500,00	43,40	543,40	500,00		43,40
1/6900-60000	Strom	2222	3222	24	1.293,18	2.000,00	-706,82	686,00	2.000,00		-1.314,00
1/6900-61300	Instandhaltung Haltestellen	2224	3224	24	5.856,07	7.000,00	-1.143,93	4.227,41	7.000,00		-2.772,59
1/6900-65000	Schuldzinsen	2241	3241	25		3.500,00	-3.500,00		3.500,00		-3.500,00
1/6900-68000	Planmäßige Abschreibung	2226			22.155,39	22.200,00	-44,61				
1/6900-70000	Mieten und Pachte	2223	3223	24	11.105,76	11.200,00	-94,24	11.105,76	11.200,00		-94,24
1/6900-71100	Gebühren für die Benützung von Gemeindeeinrichtungen und Anlagen gemäß FAG	2225	3225	24	412,89	100,00	312,89	412,89	100,00		312,89
1/6900-72060	Kostenersätze Bauhof	2225	3225	24	11.121,18	9.000,00	2.121,18	11.121,18	9.000,00		2.121,18
1/6900-72080	Kostenersätze Objektverwaltung	2225	3225	24	1.193,79	800,00	393,79	1.193,79	800,00		393,79
1/6900-72400	Reisegebühren	2225	3225	24	39,48		39,48	39,48			39,48
1/6900-72800	Entgelte für sonstige Leistungen	2225	3225	24	4.762,30	2.900,00	1.862,30	4.762,30	2.900,00		1.862,30
1/6900-72900	Sonstige Ausgaben	2225	3225	24	523,95	100,00	423,95	523,95	100,00		423,95
1/6900-75500	Beiträge für öffentl. Verkehr	2233	3233	27	2.375.244,55	2.651.000,00	-275.755,45	2.400.282,55	2.651.000,00		-250.717,45
<b>Summe Mittelverw.</b>	<b>690</b>				<b>2.494.308,14</b>	<b>2.762.700,00</b>	<b>-268.391,86</b>	<b>2.495.628,86</b>	<b>3.470.500,00</b>		<b>-974.871,14</b>
	<b>69</b>				<b>2.494.308,14</b>	<b>2.762.700,00</b>	<b>-268.391,86</b>	<b>2.495.628,86</b>	<b>3.470.500,00</b>		<b>-974.871,14</b>
	<b>6</b>				<b>4.859.561,90</b>	<b>5.339.500,00</b>	<b>-479.938,10</b>	<b>4.356.450,44</b>	<b>6.926.700,00</b>		<b>-2.570.249,56</b>
<b>Saldo</b>	<b>690</b>				<b>-20.108,91</b>	<b>-24.100,00</b>	<b>3.991,09</b>	<b>-21.429,63</b>	<b>-31.900,00</b>		<b>10.470,37</b>
	<b>69</b>				<b>-20.108,91</b>	<b>-24.100,00</b>	<b>3.991,09</b>	<b>-21.429,63</b>	<b>-31.900,00</b>		<b>10.470,37</b>
	<b>6</b>				<b>-1.192.165,56</b>	<b>-1.560.500,00</b>	<b>368.334,44</b>	<b>-625.010,04</b>	<b>-1.177.400,00</b>		<b>552.389,96</b>

## Gruppe 6

### Straßenbau

<b>2/6120-82900</b>	<b>Sonstige Einnahmen</b>
VA	12.000,00
RA	23.419,52 (FH+EH)

Auf dieser VSt. werden die mit den Deponiebetreibern für die Straßenbenützung im Jahr 2018 neu vereinbarten Gebühren verbucht. Im Jahr 2021 wurden dafür Zahlungen in vorstehender Höhe geleistet.

<b>2/6120-86800</b>	<b>Strafgelder</b>
VA	25.500,00
RA	21.380,00 (FH+EH)

Aufgrund der ausgefallenen Wintersaison 2020/2021 kam es in diesem Bereich zu Mindereinnahmen im Bereich der Verkehrsüberwachung.

<b>1/6120-00200-920</b>	<b>Neu- u. Ausbau von G.Str. Schwandbrücke</b>
VA	950.000,00
RA	0,00

Der Neubau der Schwandbrücke musste auf das Jahr 2022 verschoben werden.

<b>1/6120-0600-012</b>	<b>Im Bau befindl. Straßen – Ortsentwicklung Mi.</b>
VA	10.000,00
RA	0,00

Die Planungen der Bödmerkreuzung wurden verschoben.

<b>1/6120-0600-885</b>	<b>Im Bau befindl. Straßen – Wildentalstraße</b>
VA	350.000,00
RA	0,00

Durch die Verschiebung des Neubaus der Schwandbrücke fallen auch die Kosten für die Anbindung der Wildentalstraße erst im Jahr 2022 an.

<b>1/6120-61100 div.</b>	<b>Erhaltung Gemeindestraßen gesamt</b>
VA	62.000,00
RA	27.734,62 (FH) / 27.763,11 (EH)

Im Bereich der Straßen wurden nur die unbedingt notwendigen Sanierungen und diese größtenteils durch den Bauhof (siehe Vst. 1/6170-7206) durchgeführt. Die Entfernung der Hangsicherung Alte Schwendestraße (VA € 15.000,00) wurde verschoben.

<b>1/6120-61110</b>	<b>Erhaltung Gehsteige</b>
VA	30.000,00
RA	22.039,52 (FH+EH)

Im Jahr 2021 wurde die Gehsteigsanierung an der L201 in Mittelberg mit € 18.031,05 abgerechnet.

<b>1/6120-61290</b>	<b>Instandhaltung Tagwasserkanäle – außerordentlich</b>
VA	27.000,00
RA	7.198,21 (FH+EH)

Von den geplanten Maßnahmen kam nur die Ableitung des Tagwassers Am Höhenweg mit Kosten von € 7.198,21 zur Umsetzung. Die Ableitung Tagwasser Wäldele-Ladstatt (VA € 7.000,00) und Schule Riezlern (VA € 11.000,00) wurden verschoben.

<b>1/6120-72060</b>	<b>Kostensätze Bauhof</b>
VA	73.000,00
RA	83.125,67 (FH+EH)

Im Bereich der Straßensanierungen wurden viele Arbeiten durch den Bauhof ausgeführt. Daher kam es zu Einsparungen in Vst. 1/612-61100.

### Parkplatzbewirtschaftung

<b>1/6121-00500</b>	<b>Anlagen zu Straßenbauten</b>
VA	7.500,00
RA	21.936,70 (FH)

Hier kam es noch zur Zahlung des Ende 2020 eingerichteten Parkleitsystems am Parkplatz P3 iHv. € 13.922,86. Weiters wurden noch die Asphaltierungsarbeiten mit Kosten von € 714,97 abgeschlossen und das fehlende Hinweisschild mit € 7.298,87 installiert.

<b>1/6121-40000</b>	<b>Geringw. Gegenstände</b>
VA	200,00
RA	236,04 (FH) / 3.568,04 (EH)

Es wurden zusätzlich 6 gebrauchte Parkautomaten angekauft. Entsprechend kam es bei der Instandhaltung (Vst. 1/6121-61800) zu Einsparungen.

### 1/6121-72800-2 Entgelte für sonstige Leistungen

VA 1.500,00  
RA 3.120,78 (FH+EH)

Durch die stark gestiegene Nutzung des Handy-Parkens über die Parkster-App kam es zu erhöhten Provisionsgebühren.

## Sonstige Straßen und Wege

### 1/6160-77700 Zuschüsse für sonstige Straßen und Wege

VA 81.000,00  
RA 16.614,65 (FH) / 38.110,32 (EH)

Aufstellung über geleistete Zuschüsse/Maßnahmen:

Straße	RA (FH)	RA (EH)
StG. Möslweg – Sanierung n. Starkniederschlag	775,19	775,19
StG. Am Sonnenbühl	3.890,35	222,90
GWG Nebenwasser	1.151,50	1.151,50
StG. Innerschwende	7.128,00	7.128,00
StG. Zur Egge	2.178,88	2.178,88
StG. Oberhöfle	1.276,54	1.276,54
Straße Im Hag	0,00	971,19
GWG Oberwestegg	0,00	1.348,55
StG. Auweg – Sanierung Brücke	0,00	3.664,00
Straße Fuchsfarm	0,00	19.179,38
Sonstiges	214,19	214,19
Gesamt	16.614,65	38.110,32

## Bauhof

### 2/6170-80300 Veräußerung von techn. Anlagen, Fahrzeugen, Maschinen

VA 10.000,00  
RA 2.095,00

Im Jahr 2021 wurden ein alter Streuer und 2 Skidoo´s verkauft.

### 1/6170-04000 Anschaffung von Kraftfahrzeugen

VA 85.000,00  
RA 0,00

Die geplanten Ersatzbeschaffungen eines Kleintraktors und eines Pritschenwagens wurden verschoben.

### 1/6170-45200 Treibstoffe

VA 56.100,00  
RA 61.933,99 (FH) / 64.696,14 (EH)

Durch den witterungsbedingt früheren Beginn des Streudienstes kam es hier zu Mehraufwand

### 1/6170-61400 Instandhaltung der Gebäude

VA 12.800,00  
RA 16.118,29 (FH) / 16.195,64 (EH)

Bei der Klausengarage in Baad musste außerordentlich eine Dachreparatur mit Kosten von € 7.692,97 durchgeführt werden.

### 1/6170-61700 Instandhaltung von Fahrzeugen

VA 13.300,00  
RA 14.855,68 (FH) / 15.766,35 (EH)

Aufgrund der Verschiebung der Anschaffung der neuen Pritschenwagen waren die Instandhaltungskosten entsprechend höher.

### 1/6170-61700-1 Instandh. Nutzfahrzeuge (Unimog, Hansa, Steyr-Traktor)

VA 36.000,00  
RA 62.540,28 (FH) / 67.997,79 (EH)

Beim Schmalspurfahrzeuges Hansa (Baujahr 2014) mussten außerplanmäßig die Hydraulikpumpe und der -motor mit Kosten von € 20.882,70 überholt werden. Beim Schau-fellader Kramer 480 (Bj. 2009) musste das Getriebe mit Kosten von € 9.709,73 ausgetauscht werden.

### 1/6170-61800 Instandhaltung der Anbaugeräte

VA 12.000,00  
RA 12.844,73 (FH) / 13.854,68 (EH)

Hier ist es beim Umbau des Kahlbacher-Schneepfluges vom Steyr-Traktor zu erhöhten Kosten gekommen.

### 1/6170-72080 Kostenersätze Objektverwaltung

VA 300,00  
RA 2.315,19 (FH+EH)

Die wöchentliche Reinigung der Mitarbeiteräume inkl. dem Sanitärbereich im Bauhof werden nun komplett durch die Objektverwaltung durchgeführt. Weiters sind hier Kosten für die Reinigung des Baustellen-WC während der Bauphase der Erweiterung des Gebäudes Dürnbodenstraße 7 abgerechnet worden.

### 1/6170-72400 Reisegebühren

VA 500,00  
RA 1.046,40 (FH+EH)

Diverse Kontrollfahrten werden durch die Bauhofleitung mit privaten PKW´s geleistet und über diese Vst. abgerechnet.

**1/6170-72800 Entgelte für sonstige Leistungen**  
 VA 8.200,00  
 RA 5.079,12 (FH) / 5.082,64 (EH)

Die Aufwendungen gliedern sich wie folgt:

Text:	VA	RA (EH)
Software Wartungskosten BIS-Office, CNV	1.200,00	1.622,88
Betriebskosten Telematik-System (Streudokumentation)	3.000,00	3.137,26
Fremdleistungen Aushilfskräfte	3.000,00	0,00
Entsorgungskosten, Sonstiges	1.000,00	322,50
Gesamt	8.200,00	5.082,64

**1/6170-72900 Sonstige Ausgaben**  
 VA 4.500,00  
 RA 855,30 (FH+EH)

Der Tag der offenen Tür (VA € 3.500,00) musste aufgrund der Corona-Pandemie verschoben werden.

## Schutzwasserbau

**2/6330-30100-0 Landesbeiträge Dürenbodenbach**  
 VA 0,00  
 RA 40.695,00 (FH)

Für das Projekt Dürenbodenbach wurden Landesmittel in genannter Höhe ausbezahlt.

**2/6330-30100-1 Landesbeiträge Zwerenbach**  
 VA 0,00  
 RA 24.336,00 (FH)

Für das Projekt Zwerenbach wurden Landesmittel in genannter Höhe ausbezahlt.

**2/6330-86000 Beiträge des Bundes**  
 VA 18.000,00  
 RA 0,00 (FH+EH)

Im Jahr 2021 kamen keine Mittel zur Auszahlung.

**2/6330-86100 Landesbeiträge**  
 VA 37.000,00  
 RA 1.740,00 (FH+EH)

Für die Maßnahmen Schwandtobel (€ 390,00) und Rutschung Oberseite (€ 1.350,00) wurden Bedarfszuweisungen ausbezahlt.

**1/6330-72900 Anteile an Schutzwasserbau**  
 VA 153.300,00  
 RA 88.932,33 (FH) / 120.522,33 (EH)

Die Aufwendungen gliedern sich wie folgt:

Text:	VA	RA (EH)
Schwandtobel	50.000,00	56.180,00
Mühlebach	20.000,00	664,20
Breitach Instandhaltung	54.000,00	761,96
Sofortmaßnahmen und Unvorhergesehenes	10.000,00	7.504,33
Oberflächenentwässerung Oberseite Projektierung	13.000,00	0,00
Oberflächenentwässerung Höfle Projektierung	6.300,00	0,00
Schmiedebach	0,00	16.400,00
Sunnahalde Kleingerinne	0,00	2.300,00
Rutschung Wildental	0,00	7.581,84
Rutschung Unterseite	0,00	4.060,00
Rutschung Oberseite	0,00	2.970,00
Rutschung Haldeweg	0,00	7.270,00
Sonnenbühl	0,00	14.830,00
Gesamt	153.300,00	120.522,33

Bei der Ausführung der Projekte durch die Wildbach- und Lawinenverbauung kommt es immer wieder zu deutlichen Verschiebungen je nach Dringlichkeit und unvorhergesehener Maßnahmen.

## Lawinenschutzbau

**2/6340-87100 Landesbeiträge**  
 VA 16.000,00  
 RA 102.415,00 (FH+EH)

Die Einnahmen an Bedarfszuweisungen gliedern sich wie folgt:

FWP Projekt Heuberg	53.050,00
FWP Projekt Schattseite-Nebenwasser	49.365,00
Gesamt	102.415,00

**1/6340-72050 Verwaltungskostenbeitrag an Abschnitt 7700**  
 VA 55.600,00  
 RA 55.600,00 (FH+EH)

Das Projekt „Natur bewusst erleben“ wurde im Jahr 2021 mit Aufwendungen iHv. € 294.213,04 abgerechnet. Aus dem Leader Programm kamen Förderbeiträge von € 171.908,40 zur Auszahlung. Der gemeindeinterne Verwaltungskostenbeitrag wurde in genannter Höhe verrechnet (siehe auch VSt. 2/7700-81750).

**1/6340-72900 Anteile Lawinerverbauungen**

VA 70.000,00  
RA 99,80 (FH+EH)

Die geplanten Projekte kamen nicht zur Umsetzung bzw. Abrechnung.

**1/6340-72900-1 Maßnahmen zur Walderhaltung**

VA 155.000,00  
RA 211.874,45 (FH) / 218.484,27 (EH)

Die Aufwendungen gliedern sich wie folgt:

Text:	VA	RA (EH)
Flächenwirtsch. Projekt Heuberg	60.000,00	86.451,25
Flächenwirtsch. Projekt Schattseite	70.000,00	110.460,00
Entschädigungen Wintergatter Wildental	7.000,00	9.214,03
Entschädigungen-Prämien Jagdgenossenschaften	7.000,00	5.400,00
Erstellung Wildökologische Raumplanung	8.000,00	0,00
Sonstiges (z.B. Aktion „respektiere deine Grenzen“, Projektwart, Grünvorlage)	3.000,00	6.958,99
<b>Gesamt</b>	<b>155.000,00</b>	<b>218.484,27</b>

Bei der Ausführung der Projekte durch die Wildbach- und Lawinerverbauung kommt es immer wieder zu deutlichen Verschiebungen je nach Dringlichkeit und unvorhergesehener Maßnahmen.

## Verkehrsberuhigung - ÖPNV

**2/6900-34600 Darlehensaufnahme Grunderwerb**

VA 700.000,00  
RA 0,00

Für den Erwerb des Postplatzes Mittelberg war keine Darlehensaufnahme notwendig.

**2/6900-82900 Sonstige Einnahmen**

VA 195.500,00  
RA 250,00 (FH+EH)

Aufgrund der durch die Corona-Situation ausgefallenen Wintersaison 2020/2021 entfielen die Rückersätze für den Skibus.

**2/6900-82900-2 Sonstige Einnahmen An-/Abreisetickets**

VA 14.000,00  
RA 5.188,21 (FH+EH)

Aufgrund der durch die Corona-Situation ausgefallenen Wintersaison 2020/2021 kam es hier zu Einnahmeausfällen.

**2/6900-86000 Zuschuss des Bundes**

VA 194.400,00  
RA 210.132,25 (FH+EH)

Laut Finanzausgleichsgesetz FAG 2017 wurden die zur Verfügung stehenden Bundesmittel zur Förderung des öffentlichen Personalverkehrs durch das Land gemäß den Aufwendungen der Gemeinden aufgeteilt und zur Auszahlung gebracht.

**2/6900-86100 Landesbeiträge**

VA 327.000,00  
RA 294.475,75 (FH+EH)

Laut Abrechnung vom 16.06.2021 wurde eine Förderungsakontierung von € 322.000,00 abzgl. der Überzahlung für das Jahr 2020 iHv. € 27.524,25 vom Land zur Auszahlung gebracht.

**1/6900-00100 Grunderwerb**

VA 700.000,00  
RA 0,00

Der Erwerb des Postplatzes samt Gebäude wurde über die Vst. 1/8530-00010 abgerechnet (siehe entsprechende Erläuterung).

**1/6900-01000 Gebäude und Bauten - Buswartehäuser**

VA 30.000,00  
RA 0,00 (FH)

Die Adaptierung des Infogebäude Baad und die Errichtung des Buswartehauses Außerhirschegg wurden verschoben.

**1/6900-51000 Geldbezüge der Angestellten**

VA 29.900,00  
RA 38.195,88 (FH+EH)

Aufgrund der Corona-Situation war für die Information und Kontrolle der Covid-Auflagen in den Bussen eine zusätzliche Teilzeitstelle notwendig.

**1/6900-72800 Sonstige Leistungen**

VA 2.900,00  
RA 4.762,30 (FH+EH)

In der Zeit von 21.05.-06.06.2021 wurde zu Saisonbeginn aufgrund der Corona-Situation ein „Walserscout“ in den Bussen eingesetzt. Die Kosten hierfür beliefen sich auf € 2.298,69.

**1/6900-72900 Sonstige Ausgaben**

VA 100,00  
RA 523,95 (FH+EH)

Für die Busbegleiter wurden Westen und Taschen mit Kosten von € 453,75 angeschafft.



**1/6900-75500 Beiträge für öffentl. Verkehr**

VA 2.651.000,00

RA 2.400.282,55 (FH) / 2.375.244,55 (EH)

Die Aufwendungen gliedern sich wie folgt:

Text:	VA	RA (FH)	RA (EH)
Betriebskosten Linien 1 bis 5	2.604.000,00	2.400.000,00	2.400.000,00
Betriebskostenabrechnung 2020	0,00	-53.175,45	-53.175,45
Beitrag Urlauberticket	35.000,00	42.538,00	17.500,00
Zuschuss Taxi Ganzjahresbetrieb	12.000,00	10.920,00	10.920,00
Sonstiges	0,00	0,00	0,00
<b>Gesamt</b>	<b>2.651.000,00</b>	<b>2.400.282,55</b>	<b>2.375.244,55</b>

Laut der Betriebskostenabrechnung für das Jahr 2020 hat sich die Gesamtfahrleistung aufgrund der Corona-Pandemie gegenüber dem Jahr 2019 um 201.666 km bzw.

18,89% verringert. Durch die ausgefallene Wintersaison 2020/2021 ging die Kilometerleistung im Jahr 2021 nochmals um 32.393 km zurück. Im VA 2021 wurde eine Indexerhöhung von 2,0 % angenommen.

Für den Beitrag Urlauberticket wurde im Jahr 2021 die Restzahlung für das Jahr 2020 iHv. € 25.038,00, sowie für das Jahr 2021 eine Teilzahlung von € 17.500,00 geleistet.

**Zur besseren Übersicht wird in nachfolgender Aufstellung die Gesamtabrechnung bzw. Ermittlung des Betriebskostenzuschusses aus Tourismuskosten für den ÖPNV. dargestellt.**

VSt.:	Text:	RA
1/6900-45400	Reinigungsmittel	294,81
1/6900-45700	Druckwerke	12.250,81
1/6900-5...	Personalkosten ÖPNV-Sachbearbeiter/Kontrollleur	48.053,98
1/6900-60000	Strom (Container Unterwestegg)	1.293,18
1/6900-61300	Instandhaltung Haltestellen	5.856,07
1/6900-70000	Mieten und Pachte	11.105,76
1/6900-71100	Geb. für die Ben. v. Gde.-Einrichtungen	412,89
1/6900-72060	Kostensätze Bauhof	11.121,18
1/6900-72080	Kostensätze Objektverwaltung	1.193,79
1/6900-72400	Reisegebühren	39,48
1/6900-72800	Entgelte für sonstige Leistungen	4.762,30
1/6900-72900	Sonstige Ausgaben	523,95
1/6900-75500	Beiträge für öffentl. Verkehr	2.375.244,55
<b>Summe Betriebskosten</b>		<b>2.472.152,75</b>
1/6900-00200	Neu- und Ausbaumaßnahmen ÖPNV	0,00
1/6900-04200	Amtsausstattung	0,00
1/6900-div.	Schuldentilgung, Schuldzinsen, Afa	22.155,39
<b>Gesamtausgaben</b>		<b>2.494.308,14</b>

VSt.:	Text:	RA
2/6900-82900	Sonstige Einnahmen (Skipass, Skischulen)	250,00
2/6900-82900-2	Sonstige Einnahmen (An-/Abreisetickets)	5.188,21
2/6900-86000	Zuschuss des Bundes FAG-Mittel (Jahr 2020)	210.132,25
2/6900-86100	Zuschuss des Landes (AZ. Jahr 2020)	294.475,75
	abzügl. Anteil Landeszusch. Infrastruktur (2020)	-2.046,48
<b>Gesamteinnahmen</b>		<b>507.999,73</b>

**Betriebskosten abzüglich Einnahmen = Zuschuss Tourismus 1.964.153,02**

			MVAG	MVAG	QU	Ergebnisrechnung			Finanzierungsrechnung		
			EH	FH		RA 2021	VA 2021	RA - VA	RA 2021	VA 2021	RA - VA
<b>7 Wirtschaftsförderung</b>											
<b>71</b>	<b>Grundlagenverbesserung in der Land- und Forstwirtschaft</b>										
<b>715</b>	<b>Besitzfestigung</b>										
<b>7150</b>	<b>Land- und Forstwirtschaft</b>										
<b>Mittelaufbringung (Erträge, Einzahlungen)</b>											
<b>Summe Mittelaufbr.</b>	<b>715</b>	<b>Besitzfestigung</b>				<b>0,00</b>	<b>0,00</b>	<b>0,00</b>	<b>0,00</b>	<b>0,00</b>	<b>0,00</b>
<b>7150</b>	<b>Land- und Forstwirtschaft</b>										
<b>Mittelverwendung (Aufwendungen, Auszahlungen)</b>											
1/7150-75500		Flächenprämien der Gemeinde	2233	3233	27	89.956,20	89.000,00	956,20	89.956,20	89.000,00	956,20
<b>Summe Mittelverw.</b>	<b>715</b>	<b>Besitzfestigung</b>				<b>89.956,20</b>	<b>89.000,00</b>	<b>956,20</b>	<b>89.956,20</b>	<b>89.000,00</b>	<b>956,20</b>
<b>Saldo</b>	<b>715</b>	<b>Besitzfestigung</b>				<b>-89.956,20</b>	<b>-89.000,00</b>	<b>-956,20</b>	<b>-89.956,20</b>	<b>-89.000,00</b>	<b>-956,20</b>
<b>719</b>	<b>Sonstige Maßnahmen</b>										
<b>7190</b>	<b>Land- und Forstwirtschaft</b>										
<b>Mittelaufbringung (Erträge, Einzahlungen)</b>											
2/7190+81650		Beitrag aus Tourismus	2114	3114	13	187.532,71	184.200,00	3.332,71	187.532,71	184.200,00	3.332,71
<b>Summe Mittelaufbr.</b>	<b>719</b>	<b>Sonstige Maßnahmen</b>				<b>187.532,71</b>	<b>184.200,00</b>	<b>3.332,71</b>	<b>187.532,71</b>	<b>184.200,00</b>	<b>3.332,71</b>
	<b>71</b>	<b>Grundlagenverbesserung in der Land- und Forstwirtschaft</b>				<b>187.532,71</b>	<b>184.200,00</b>	<b>3.332,71</b>	<b>187.532,71</b>	<b>184.200,00</b>	<b>3.332,71</b>
<b>7190</b>	<b>Land- und Forstwirtschaft</b>										
<b>Mittelverwendung (Aufwendungen, Auszahlungen)</b>											
<b>Summe Mittelverw.</b>	<b>719</b>	<b>Sonstige Maßnahmen</b>				<b>0,00</b>	<b>0,00</b>	<b>0,00</b>	<b>0,00</b>	<b>0,00</b>	<b>0,00</b>
	<b>71</b>	<b>Grundlagenverbesserung in der Land- und Forstwirtschaft</b>				<b>89.956,20</b>	<b>89.000,00</b>	<b>956,20</b>	<b>89.956,20</b>	<b>89.000,00</b>	<b>956,20</b>
<b>Saldo</b>	<b>719</b>	<b>Sonstige Maßnahmen</b>				<b>187.532,71</b>	<b>184.200,00</b>	<b>3.332,71</b>	<b>187.532,71</b>	<b>184.200,00</b>	<b>3.332,71</b>
	<b>71</b>	<b>Grundlagenverbesserung in der Land- und Forstwirtschaft</b>				<b>97.576,51</b>	<b>95.200,00</b>	<b>2.376,51</b>	<b>97.576,51</b>	<b>95.200,00</b>	<b>2.376,51</b>
<b>74</b>	<b>Sonstige Förderung der Land- und Forstwirtschaft</b>										
<b>743</b>	<b>Absatz und Verwertung</b>										
<b>7430</b>	<b>Sonstige Förderung der Landwirtschaft</b>										
<b>Mittelaufbringung (Erträge, Einzahlungen)</b>											
<b>Summe Mittelaufbr.</b>	<b>743</b>	<b>Absatz und Verwertung</b>				<b>0,00</b>	<b>0,00</b>	<b>0,00</b>	<b>0,00</b>	<b>0,00</b>	<b>0,00</b>
<b>7430</b>	<b>Sonstige Förderung der Landwirtschaft</b>										
<b>Mittelverwendung (Aufwendungen, Auszahlungen)</b>											
1/7430-75500		Sonderförderung der Landwirtschaft Klwt.	2233	3233	27	283.364,26	275.700,00	7.664,26	283.843,63	275.700,00	8.143,63
<b>Summe Mittelverw.</b>	<b>743</b>	<b>Absatz und Verwertung</b>				<b>283.364,26</b>	<b>275.700,00</b>	<b>7.664,26</b>	<b>283.843,63</b>	<b>275.700,00</b>	<b>8.143,63</b>
<b>Saldo</b>	<b>743</b>	<b>Absatz und Verwertung</b>				<b>-283.364,26</b>	<b>-275.700,00</b>	<b>-7.664,26</b>	<b>-283.843,63</b>	<b>-275.700,00</b>	<b>-8.143,63</b>

		MVAG	MVAG	QU	Ergebnisrechnung			Finanzierungsrechnung		
					EH	FH	RA 2021	VA 2021	RA - VA	RA 2021
<b>749</b>	<b>Sonstige Einrichtungen und Maßnahmen</b>									
<b>7490</b>	<b>Sonstige Förderung der Landwirtschaft</b>									
<b>Mittelaufbringung (Erträge, Einzahlungen)</b>										
<b>Summe Mittelaufbr.</b>	<b>749</b>	<b>Sonstige Einrichtungen und Maßnahmen</b>			<b>0,00</b>	<b>0,00</b>	<b>0,00</b>	<b>0,00</b>	<b>0,00</b>	<b>0,00</b>
	<b>74</b>	<b>Sonstige Förderung der Land- und Forstwirtschaft</b>			<b>0,00</b>	<b>0,00</b>	<b>0,00</b>	<b>0,00</b>	<b>0,00</b>	<b>0,00</b>
<b>7490</b>	<b>Sonstige Förderung der Landwirtschaft</b>									
<b>Mittelverwendung (Aufwendungen, Auszahlungen)</b>										
1/7490-75400	Beiträge für Betriebshelferdienst	2231	3231	26	295,28	300,00	-4,72	295,28	300,00	-4,72
1/7490-75500	Sonstige Beiträge der Gemeinde	2233	3233	27	1.449,68	3.500,00	-2.050,32	1.449,68	3.500,00	-2.050,32
<b>Summe Mittelverw.</b>	<b>749</b>	<b>Sonstige Einrichtungen und Maßnahmen</b>			<b>1.744,96</b>	<b>3.800,00</b>	<b>-2.055,04</b>	<b>1.744,96</b>	<b>3.800,00</b>	<b>-2.055,04</b>
	<b>74</b>	<b>Sonstige Förderung der Land- und Forstwirtschaft</b>			<b>285.109,22</b>	<b>279.500,00</b>	<b>5.609,22</b>	<b>285.588,59</b>	<b>279.500,00</b>	<b>6.088,59</b>
<b>Saldo</b>	<b>749</b>	<b>Sonstige Einrichtungen und Maßnahmen</b>			<b>-1.744,96</b>	<b>-3.800,00</b>	<b>2.055,04</b>	<b>-1.744,96</b>	<b>-3.800,00</b>	<b>2.055,04</b>
	<b>74</b>	<b>Sonstige Förderung der Land- und Forstwirtschaft</b>			<b>-285.109,22</b>	<b>-279.500,00</b>	<b>-5.609,22</b>	<b>-285.588,59</b>	<b>-279.500,00</b>	<b>-6.088,59</b>
<b>77</b>	<b>Förderung des Fremdenverkehrs</b>									
<b>770</b>	<b>Einrichtungen zur Förderung des Fremdenverkehrs</b>									
<b>7700</b>	<b>Tourismus - Verwaltung</b>									
<b>Mittelaufbringung (Erträge, Einzahlungen)</b>										
2/7700+81600	Ers.d.Bundes für Erheb. (Statistik)	2114	3114	13	1.385,92	1.400,00	-14,08	1.385,92	1.400,00	-14,08
2/7700+81600/1	Kartengebühr Allgäu-Walser-Card	2114	3114	13	16.445,36	15.000,00	1.445,36	16.449,56	15.000,00	1.449,56
2/7700+81650	Verwaltungskostenbeitrag von Abschnitt 6340	2114	3114	13	55.600,00	55.600,00		55.600,00	55.600,00	
2/7700+81700	Erträge aus der Auflösung von sonstigen Rückstellungen		2117			14.500,00	-14.500,00			
2/7700+82700	Personalkostenersätze	2116	3116	18	578.336,92	567.700,00	10.636,92	578.336,92	567.700,00	10.636,92
2/7700+82900	Sonstige Einnahmen	2116	3116	18	291,00		291,00	141,00		141,00
2/7700+86100	Landesbeiträge	2121	3121	15	52.368,18	57.200,00	-4.831,82	34.381,68	57.200,00	-22.818,32
2/7700+86300	Beiträge vom AMS für Altersteilzeitmodell	2121	3121	15	29.415,96	30.200,00	-784,04	29.415,96	30.200,00	-784,04
2/7700+88800	Zuschüsse aus EU-Mitteln	2125	3125	15	137.526,72	172.000,00	-34.473,28	137.526,72	172.000,00	-34.473,28
<b>Summe Mittelaufbr.</b>	<b>770</b>	<b>Einrichtungen zur Förderung des Fremdenverkehrs</b>			<b>871.370,06</b>	<b>913.600,00</b>	<b>-42.229,94</b>	<b>853.237,76</b>	<b>899.100,00</b>	<b>-45.862,24</b>

		MVAG	MVAG	QU	Ergebnisrechnung			Finanzierungsrechnung		
		EH	FH		RA 2021	VA 2021	RA - VA	RA 2021	VA 2021	RA - VA
<b>7700</b>	<b>Tourismus - Verwaltung</b>									
<b>Mittelverwendung (Aufwendungen, Auszahlungen)</b>										
1/7700-45400	Reinigungsmittel	2221	3221	23	1.666,60	1.600,00	66,60	983,90	1.600,00	-616,10
1/7700-51000	Geldbezüge der Angestellten	2211	3211	20	459.719,92	465.300,00	-5.580,08	459.719,92	465.300,00	-5.580,08
1/7700-56690	Zuwendungen aus Anlass von Dienstjubiläen	2212	3212	20	16.416,26	16.400,00	16,26	16.416,26	16.400,00	16,26
1/7700-58000	DGB zum Ausgleichsfonds für FBH	2212	3212	20	16.529,61	16.800,00	-270,39	16.529,61	16.800,00	-270,39
1/7700-58200	Sonstige DGB zur sozialen Sicherheit	2212	3212	20	97.461,69	97.300,00	161,69	97.461,69	97.300,00	161,69
1/7700-58250	Pensionskassenbeiträge	2212	3212	20	3.902,75	4.000,00	-97,25	3.902,75	4.000,00	-97,25
1/7700-58800	Kommunalsteuer	2212	3212	20	14.318,85	14.500,00	-181,15	14.318,85	14.500,00	-181,15
1/7700-59100	Dotierung von Rückstellungen für Abfertigungen	2214			25.310,30	13.100,00	12.210,30			
1/7700-59200	Dotierung von Rückstellungen für Jubiläumszuwendungen	2214				1.800,00	-1.800,00			
1/7700-60000	Strom	2222	3222	24	8.794,31	13.300,00	-4.505,69	7.368,65	13.300,00	-5.931,35
1/7700-60030	Wärme	2222	3222	24	9.528,72	13.300,00	-3.771,28	10.647,39	13.300,00	-2.652,61
1/7700-61800	Instandhaltung der Amtsausstattung	2224	3224	24	426,50	3.100,00	-2.673,50	506,96	3.100,00	-2.593,04
1/7700-63100	Telekommunikationsdienste	2222	3222	24	1.103,42	1.800,00	-696,58	1.100,55	1.800,00	-699,45
1/7700-68000	Planmäßige Abschreibung	2226			530,44	500,00	30,44			
1/7700-70000	Mieten u. Pachte	2223	3223	24	38.253,81	38.100,00	153,81	38.245,86	38.100,00	145,86
1/7700-71100	Gebühren f. Ben. v. Gde-Einricht. u. -anlagen gem. FAG	2225	3225	24	155,12	500,00	-344,88	290,16	500,00	-209,84
1/7700-72050/1	Verwaltungskostenbeitrag an VSt. 2/1200 81650	2225	3225	24	70.807,40	75.900,00	-5.092,60	70.807,40	75.900,00	-5.092,60
1/7700-72050/2	Verwaltungskostenbeitrag an VSt. 2/0100 81650	2225	3225	24	15.300,00	15.300,00		15.300,00	15.300,00	
1/7700-72050/3	Beitrag Abgangsdeckung öffentl. Beleuchtung	2225	3225	24	42.869,75	41.700,00	1.169,75	42.869,75	41.700,00	1.169,75
1/7700-72050/4	Beitrag Abgangsdeckung WC-Anlagen	2225	3225	24	50.199,74	59.500,00	-9.300,26	50.199,74	59.500,00	-9.300,26
1/7700-72050/5	Beitrag Abgangsdeckung ÖPNV.	2225	3225	24	1.964.153,02	2.007.700,00	-43.546,98	1.964.153,02	2.007.700,00	-43.546,98
1/7700-72050/6	Transfer Gemeindegzuschuss KFBG.	2225	3225	24	48.750,00	74.100,00	-25.350,00	48.750,00	74.100,00	-25.350,00
1/7700-72050/8	Beitrag Abgangsdeckung Museum	2225	3225	24	22.693,10	48.400,00	-25.706,90	22.693,10	48.400,00	-25.706,90
1/7700-72050/9	Beitrag Abgangsdeckung Schwimmbad	2225	3225	24	126.537,51	115.500,00	11.037,51	126.537,51	115.500,00	11.037,51
1/7700-72050/10	Sonderförderung Landwirtschaft	2225	3225	24	187.532,71	184.200,00	3.332,71	187.532,71	184.200,00	3.332,71
1/7700-72400	Reisegebühren	2225	3225	24	478,80	500,00	-21,20	478,80	500,00	-21,20
1/7700-72800	Entgelte für sonstige Leistungen	2225	3225	24	33.517,25	47.200,00	-13.682,75	35.316,85	47.200,00	-11.883,15
1/7700-72800/4	Entgelte für sonstige Leistungen Touristische Projekte	2225	3225	24	59.826,05	118.000,00	-58.173,95	59.637,21	118.000,00	-58.362,79
1/7700-72800/6	Betreuung ALWA-Card	2225	3225	24	190.768,64	197.700,00	-6.931,36	260.957,77	197.700,00	63.257,77
1/7700-72900/4	Sonstige Ausgaben Pfandgebühr Allgäu-Walser-Card	2225	3225	24	5,00	100,00	-95,00	5,00	100,00	-95,00

	MVAG	MVAG	QU	Ergebnisrechnung			Finanzierungsrechnung													
				EH	FH		RA 2021	VA 2021	RA - VA	RA 2021	VA 2021	RA - VA								
<b>Summe Mittelverw.</b>	<b>770</b>																			
<b>Saldo</b>	<b>770</b>																			
<b>771</b>																				
<b>7710</b>																				
<b>Mittelaufbringung (Erträge, Einzahlungen)</b>																				
2/7710+86100																				
<b>Summe Mittelaufbr.</b>	<b>7710</b>																			
<b>7710</b>																				
<b>Mittelverwendung (Aufwendungen, Auszahlungen)</b>																				
1/7710-08000																				
1/7710-72600																				
1/7710-75500																				
1/7710-75500/1																				
1/7710-77800																				
<b>Summe Mittelverw.</b>	<b>7710</b>																			
<b>Saldo</b>	<b>7710</b>																			
<b>7715</b>																				
<b>Mittelaufbringung (Erträge, Einzahlungen)</b>																				
<b>Summe Mittelaufbr.</b>	<b>7715</b>																			

		MVAG	MVAG	QU	Ergebnisrechnung			Finanzierungsrechnung		
					EH	FH	RA 2021	VA 2021	RA - VA	RA 2021
<b>7715</b>	<b>Loipen, Skiwege, Rodelbahnen</b>									
<b>Mittelverwendung (Aufwendungen, Auszahlungen)</b>										
1/7715-60000	Strom	2222	3222	24	14.010,24	13.500,00	510,24	14.332,77	13.500,00	832,77
1/7715-61000	Instandhaltung Loipen	2224	3224	24	10.532,70	25.000,00	-14.467,30	11.758,11	25.000,00	-13.241,89
1/7715-61000/1	Instandhaltung Skiweg und Rodelbahn	2224	3224	24	50,10	5.000,00	-4.949,90	50,10	5.000,00	-4.949,90
1/7715-61900	Instandhaltung Beschneiungsanlage	2224	3224	24	1.058,21	100,00	958,21	1.058,21	100,00	958,21
1/7715-71100	Gebühren f. Ben. v. Gde-Einricht. u. -anlagen gem. FAG	2225	3225	24	340,18	1.200,00	-859,82	340,18	1.200,00	-859,82
1/7715-72060	Kostensätze Bauhof	2225	3225	24	16.099,79	20.000,00	-3.900,21	16.099,79	20.000,00	-3.900,21
1/7715-72800	Betreuung Loipen, Schneerzeugung	2225	3225	24	148.941,33	234.600,00	-85.658,67	142.360,80	234.600,00	-92.239,20
1/7715-72800/1	Präparierung Gleitweg und Rodelbahn	2225	3225	24		5.100,00	-5.100,00		5.100,00	-5.100,00
1/7715-72900	Sonstige Ausgaben	2225	3225	24	15.027,18	15.000,00	27,18	15.027,18	15.000,00	27,18
1/7715-75500	Transfers an Unternehmen	2233	3233	27	6.481,50	10.000,00	-3.518,50	6.481,50	10.000,00	-3.518,50
1/7715-75700	Zuschuss für Snowpark Crystal Family Kleinwalsertal	2234	3234	27	45.825,00	60.000,00	-14.175,00	45.825,00	60.000,00	-14.175,00
<b>Summe Mittelverw.</b>	<b>7715 Loipen, Skiwege, Rodelbahnen</b>				<b>258.366,23</b>	<b>389.500,00</b>	<b>-131.133,77</b>	<b>253.333,64</b>	<b>389.500,00</b>	<b>-136.166,36</b>
<b>Saldo</b>	<b>7715 Loipen, Skiwege, Rodelbahnen</b>				<b>-258.366,23</b>	<b>-389.500,00</b>	<b>131.133,77</b>	<b>-253.333,64</b>	<b>-389.500,00</b>	<b>136.166,36</b>
<b>7716</b>	<b>Wanderwege</b>									
<b>Mittelaufbringung (Erträge, Einzahlungen)</b>										
2/7716+81300	Erträge aus der Auflösung von Investitionszuschüssen (Kapitaltransfers)	2127			1.000,00	1.000,00				
2/7716+82900	Sonstige Einnahmen	2116	3116	18	1.112,51		1.112,51	112,51		112,51
2/7716+86100	Landesbeiträge	2121	3121	15		7.800,00	-7.800,00		7.800,00	-7.800,00
<b>Summe Mittelaufbr.</b>	<b>7716 Wanderwege</b>				<b>2.112,51</b>	<b>8.800,00</b>	<b>-6.687,49</b>	<b>112,51</b>	<b>7.800,00</b>	<b>-7.687,49</b>

		MVAG	MVAG	QU	Ergebnisrechnung			Finanzierungsrechnung			
					EH	FH		RA 2021	VA 2021	RA - VA	RA 2021
<b>7716</b>	<b>Wanderwege</b>										
<b>Mittelverwendung (Aufwendungen, Auszahlungen)</b>											
1/7716-61100	Instandhaltung Wanderwege incl.Wegweiser,Bänke,Streukisten	2224	3224	24	48.604,59	65.000,00	-16.395,41	42.069,80	65.000,00	-22.930,20	
1/7716-61100/1	Instandhaltung Alpinwege incl.Beschilderung	2224	3224	24	42.721,00	85.900,00	-43.179,00	42.721,00	85.900,00	-43.179,00	
1/7716-61100/2	Instandhaltung von Bikestrecken	2224	3224	24	1.320,90	15.000,00	-13.679,10	1.320,90	15.000,00	-13.679,10	
1/7716-61190	Instandhaltung Wanderwege - außerordentlich	2224	3224	24	10.306,08	162.000,00	-151.693,92	29.556,47	162.000,00	-132.443,53	
1/7716-68000	Planmäßige Abschreibung	2226			25.796,36	25.800,00	-3,64				
1/7716-72060	Kostenersätze Bauhof	2225	3225	24	355.092,45	331.000,00	24.092,45	355.092,45	331.000,00	24.092,45	
1/7716-72800	Präparation Winterwanderwege	2225	3225	24	25.655,13	90.000,00	-64.344,87	20.630,68	90.000,00	-69.369,32	
1/7716-72900	Sonstige Ausgaben	2225	3225	24	2.730,14	3.600,00	-869,86	2.730,14	3.600,00	-869,86	
<b>Summe Mittelverw.</b>	<b>7716 Wanderwege</b>				<b>512.226,65</b>	<b>778.300,00</b>	<b>-266.073,35</b>	<b>494.121,44</b>	<b>752.500,00</b>	<b>-258.378,56</b>	
<b>Saldo</b>	<b>7716 Wanderwege</b>				<b>-510.114,14</b>	<b>-769.500,00</b>	<b>259.385,86</b>	<b>-494.008,93</b>	<b>-744.700,00</b>	<b>250.691,07</b>	
<b>7717</b>	<b>Parkanlagen, Sonstige Einrichtungen</b>										
<b>Mittelaufbringung (Erträge, Einzahlungen)</b>											
2/7717+82900	Sonstige Einnahmen	2116	3116	18	4.807,74	5.100,00	-292,26	4.807,74	5.100,00	-292,26	
<b>Summe Mittelaufbr.</b>	<b>7717 Parkanlagen, Sonstige Einrichtungen</b>				<b>4.807,74</b>	<b>5.100,00</b>	<b>-292,26</b>	<b>4.807,74</b>	<b>5.100,00</b>	<b>-292,26</b>	
	<b>771 Maßnahmen zur Förderung des Fremdenverkehrs</b>				<b>8.757,01</b>	<b>20.600,00</b>	<b>-11.842,99</b>	<b>7.907,01</b>	<b>19.600,00</b>	<b>-11.692,99</b>	
	<b>77 Förderung des Fremdenverkehrs</b>				<b>880.127,07</b>	<b>934.200,00</b>	<b>-54.072,93</b>	<b>861.144,77</b>	<b>918.700,00</b>	<b>-57.555,23</b>	

	MVAG	MVAG	QU	Ergebnisrechnung			Finanzierungsrechnung			
				EH	FH		RA 2021	VA 2021	RA - VA	RA 2021
<b>7717</b>	<b>Parkanlagen, Sonstige Einrichtungen</b>									
<b>Mittelverwendung (Aufwendungen, Auszahlungen)</b>										
1/7717-04200			3415	41				5.940,00		5.940,00
1/7717-40000	2221	3221		23	2.814,75	1.000,00	1.814,75	2.335,75	1.000,00	1.335,75
1/7717-45400	2221	3221		23	280,80	100,00	180,80	280,80	100,00	180,80
1/7717-60000	2222	3222		24	18.582,79	20.000,00	-1.417,21	17.567,24	20.000,00	-2.432,76
1/7717-61000	2224	3224		24	10.568,64	32.000,00	-21.431,36	10.568,64	32.000,00	-21.431,36
1/7717-61090	2224	3224		24	12.737,49	42.000,00	-29.262,51	12.737,49	42.000,00	-29.262,51
1/7717-61400	2224	3224		24	2.122,92	14.000,00	-11.877,08	2.295,47	14.000,00	-11.704,53
1/7717-61800	2224	3224		24	8.037,78	2.000,00	6.037,78	8.037,78	2.000,00	6.037,78
1/7717-63100	2222	3222		24	219,34	300,00	-80,66	265,38	300,00	-34,62
1/7717-67000	2222	3222		24	751,70	800,00	-48,30	751,70	800,00	-48,30
1/7717-68000	2226				43.415,32	42.700,00	715,32			
1/7717-70000	2223	3223		24	35.524,05	39.000,00	-3.475,95	34.466,68	39.000,00	-4.533,32
1/7717-71100	2225	3225		24	2.887,28	3.300,00	-412,72	2.887,28	3.300,00	-412,72
1/7717-72060	2225	3225		24	172.406,34	134.000,00	38.406,34	172.406,34	134.000,00	38.406,34
1/7717-72080	2225	3225		24	1.137,07	800,00	337,07	1.137,07	800,00	337,07
1/7717-72800	2225	3225		24	3.135,54	3.000,00	135,54	1.994,51	3.000,00	-1.005,49
1/7717-72900	2225	3225		24	2.062,53	1.200,00	862,53	2.062,53	1.200,00	862,53
<b>Summe Mittelverw.</b>	<b>7717</b>	<b>Parkanlagen, Sonstige Einrichtungen</b>			<b>316.684,34</b>	<b>336.200,00</b>	<b>-19.515,66</b>	<b>275.734,66</b>	<b>293.500,00</b>	<b>-17.765,34</b>
<b>Saldo</b>	<b>7717</b>	<b>Parkanlagen, Sonstige Einrichtungen</b>			<b>-311.876,60</b>	<b>-331.100,00</b>	<b>19.223,40</b>	<b>-270.926,92</b>	<b>-288.400,00</b>	<b>17.473,08</b>
	<b>771</b>	<b>Maßnahmen zur Förderung des Fremdenverkehrs</b>			<b>3.236.818,36</b>	<b>4.377.000,00</b>	<b>-1.140.181,64</b>	<b>3.172.730,88</b>	<b>4.309.500,00</b>	<b>-1.136.769,12</b>
	<b>77</b>	<b>Förderung des Fremdenverkehrs</b>			<b>6.744.375,63</b>	<b>8.064.200,00</b>	<b>-1.319.824,37</b>	<b>6.725.462,29</b>	<b>7.981.300,00</b>	<b>-1.255.837,71</b>
<b>Saldo</b>	<b>771</b>	<b>Maßnahmen zur Förderung des Fremdenverkehrs</b>			<b>-3.228.061,35</b>	<b>-4.356.400,00</b>	<b>1.128.338,65</b>	<b>-3.164.823,87</b>	<b>-4.289.900,00</b>	<b>1.125.076,13</b>
	<b>77</b>	<b>Förderung des Fremdenverkehrs</b>			<b>-5.864.248,56</b>	<b>-7.130.000,00</b>	<b>1.265.751,44</b>	<b>-5.864.317,52</b>	<b>-7.062.600,00</b>	<b>1.198.282,48</b>
<b>78</b>	<b>Förderung von Handel, Gewerbe und Industrie</b>									
<b>782</b>	<b>Wirtschaftspolitische Maßnahmen</b>									
<b>7820</b>	<b>Förderung Handel/Gewerbe</b>									
<b>Mittelaufbringung (Erträge, Einzahlungen)</b>										
<b>Summe Mittelaufbr.</b>	<b>782</b>	<b>Wirtschaftspolitische Maßnahmen</b>			<b>0,00</b>	<b>0,00</b>	<b>0,00</b>	<b>0,00</b>	<b>0,00</b>	<b>0,00</b>
	<b>78</b>	<b>Förderung von Handel, Gewerbe und Industrie</b>			<b>0,00</b>	<b>0,00</b>	<b>0,00</b>	<b>0,00</b>	<b>0,00</b>	<b>0,00</b>
	<b>7</b>	<b>Wirtschaftsförderung</b>			<b>1.067.659,78</b>	<b>1.118.400,00</b>	<b>-50.740,22</b>	<b>1.048.677,48</b>	<b>1.102.900,00</b>	<b>-54.222,52</b>



			MVAG	MVAG	QU	Ergebnisrechnung			Finanzierungsrechnung		
			EH	FH		RA 2021	VA 2021	RA - VA	RA 2021	VA 2021	RA - VA
<b>7820</b>	<b>Förderung Handel/Gewerbe</b>										
<b>Mittelverwendung (Aufwendungen, Auszahlungen)</b>											
1/7820-72900	Sonstige Ausgaben		2225	3225	24		1.000,00	-1.000,00		1.000,00	-1.000,00
<b>Summe Mittelverw.</b>	<b>782</b>	<b>Wirtschaftspolitische Maßnahmen</b>				<b>0,00</b>	<b>1.000,00</b>	<b>-1.000,00</b>	<b>0,00</b>	<b>1.000,00</b>	<b>-1.000,00</b>
	<b>78</b>	<b>Förderung von Handel, Gewerbe und Industrie</b>				<b>0,00</b>	<b>1.000,00</b>	<b>-1.000,00</b>	<b>0,00</b>	<b>1.000,00</b>	<b>-1.000,00</b>
	<b>7</b>	<b>Wirtschaftsförderung</b>				<b>7.119.441,05</b>	<b>8.433.700,00</b>	<b>-1.314.258,95</b>	<b>7.101.007,08</b>	<b>8.350.800,00</b>	<b>-1.249.792,92</b>
<b>Saldo</b>	<b>782</b>	<b>Wirtschaftspolitische Maßnahmen</b>				<b>0,00</b>	<b>-1.000,00</b>	<b>1.000,00</b>	<b>0,00</b>	<b>-1.000,00</b>	<b>1.000,00</b>
	<b>78</b>	<b>Förderung von Handel, Gewerbe und Industrie</b>				<b>0,00</b>	<b>-1.000,00</b>	<b>1.000,00</b>	<b>0,00</b>	<b>-1.000,00</b>	<b>1.000,00</b>
	<b>7</b>	<b>Wirtschaftsförderung</b>				<b>-6.051.781,27</b>	<b>-7.315.300,00</b>	<b>1.263.518,73</b>	<b>-6.052.329,60</b>	<b>-7.247.900,00</b>	<b>1.195.570,40</b>

## Gruppe 7

### Sonstige Förderung der Landwirtschaft

<b>1/7430-75500</b>	<b>Sonderförderung der Landwirtschaft Klwt.</b>
VA	275.700,00
RA	283.843,63 (FH) / 283.364,26 (EH)

Gemäß Beschluss der Gemeindevertretung vom 02.12.2019 wurde die Landwirtschaftsförderung nach den neuen Sätzen abgerechnet.

### Tourismus - Verwaltung

<b>2/7700-81650</b>	<b>Verwaltungskostenbeitrag von Abschnitt 6340</b>
VA	55.600,00
RA	55.600,00

Das Projekt „Natur bewusst erleben“ wurde im Jahr 2021 mit Aufwendungen iHv. € 294.213,04 abgerechnet. Aus dem Leader Programm kamen Förderbeiträge von € 171.908,40 zur Auszahlung. Der gemeindeinterne Verwaltungskostenbeitrag wurde in genannter Höhe verrechnet (siehe auch VSt. 1/6340-72050).

<b>2/7700-86100</b>	<b>Landesbeiträge</b>
VA	57.200,00
RA	34.381,68 (FH) / 52.368,18 (EH)

Für das Projekt „Natur bewusst erleben“ sind Fördermittel iHv. € 34.381,68 abgerechnet worden. Weiters wurde vom Land die Beschilderung im Zuge des Projektes „Natur bewusst erleben“ im Bereich des Natura 2000 Gebietes Ifen mit einer Summe von € 17.986,50 bezuschusst.

<b>2/7700-88800</b>	<b>Zuschüsse aus EU-Mitteln</b>
VA	172.000,00
RA	137.526,72 (FH+EH)

Für das Projekt „Natur bewusst erleben“ sind die Fördermittel in genannter Höhe abgerechnet worden.

<b>1/7700-72050-3</b>	<b>Beitrag Abgangsdeckung öffentl. Beleuchtung</b>
VA	41.700,00
RA	42.869,75 (FH+EH)

Seit dem Jahr 2019 werden 50 % der Kosten für die öffentliche Beleuchtung (Abschnitt 8160) über einen Verwaltungskostenbeitrag aus dem Tourismusbudget gedeckt (siehe VSt. 2/8160-81650).

<b>1/7700-72050-4</b>	<b>Beitrag Abgangsdeckung WC-Anlagen</b>
VA	59.500,00
RA	50.199,74 (FH+EH)

Seit dem Jahr 2019 werden 75 % der Kosten für die öffentlichen WC-Anlagen (Abschnitt 8120) über einen Verwaltungskostenbeitrag aus dem Tourismusbudget gedeckt (siehe VSt. 2/8120-816500).

<b>1/7700-72050-5</b>	<b>Beitrag Abgangsdeckung ÖPNV</b>
VA	2.007.700,00
RA	1.964.153,02 (FH+EH)

Auf die Ausführungen im Abschnitt 6900 (ÖPNV) wird hingewiesen.

<b>1/7700-72050-6</b>	<b>Transfer Gemeindegzuschuss KFBG.</b>
VA	74.100,00
RA	48.750,00 (FH+EH)

Auf die Erläuterungen zu VSt. 1/9140-75500 wird hingewiesen.

<b>1/7700-72050-8</b>	<b>Beitrag Abgangsdeckung Museum</b>
VA	48.400,00
RA	22.693,10 (FH+EH)

Seit dem Jahr 2018 werden 75 % der Kosten für das Museum (Abschnitt 3600) über einen Verwaltungskostenbeitrag aus dem Tourismusbudget gedeckt (siehe VSt. 2/3600-81650).

<b>1/7700-72050-9</b>	<b>Beitrag Abgangsdeckung Schwimmbad</b>
VA	115.500,00
RA	126.537,51 (FH+EH)

Der Abgang des Freibades (Abschnitt 8310) wird über einen Verwaltungskostenbeitrag zu 50 % aus dem Tourismusbudget gedeckt (siehe VSt. 2/8310-816500).

<b>1/7700-72050-10</b>	<b>Sonderförderung Landwirtschaft</b>
VA	184.200,00
RA	187.532,71 (FH+EH)

Seit dem Jahr 2019 werden 50 % der geleisteten Landwirtschaftsförderungen aus dem Tourismusbudget geleistet (siehe auch VSt. 2/7190-81650).

#### **1/7700-72800-4 Touristische Projekte**

VA 118.000,00  
RA 59.637,21 (FH) / 59.826,05 (EH)

Für das Projekt „Natur bewusst erleben“ waren auf dieser VSt. für Umsetzungsmaßnahmen € 100.000 veranschlagt. Im Jahr 2021 wurden für erste Beschilderungsmaßnahmen € 41.551,20 abgerechnet.

#### **1/7700-72800-6 Betreuung ALWA-Card**

VA 197.700,00  
RA 260.957,77 (FH) / 190.768,64 (EH)

Neben den Betriebskosten der AWC wurden auch € 18.041,19 für die Digitalisierung der Allgäu-Walser-App abgerechnet. Weiters sind für Ersatz/Nachkauf von 4.000 Gästekarten € 13.500,00 aufgewendet worden. Für die Ausgaben der Gästekarten stehen auf VSt. 2/7700-81600-1 Einnahmen gegenüber.

## **Tourismus - Marketing**

#### **1/7710-75500 Gemeindeförderung Kleinwalsertal Tourismus eGen**

VA 2.848.700,00  
RA 2.130.000,00 (FH+EH)

Aufgrund der Corona-Pandemie und des Ausfalls der Wintersaison 2020/2021 kam es auch bei Kleinwalsertal Tourismus Ausgabenseitig zu Einsparungen bzw. Verschiebungen und somit wurden weniger Mittel abgerufen.

## **Loipen, Skiwege, Rodelbahnen**

#### **1/7715-61000 Instandhaltung Loipen**

VA 25.000,00  
RA 11.758,11 (FH) / 10.532,70 (EH)

Durch den eingeschränkten Loipenbetrieb im Winter 2020/2021 aufgrund der Corona-Situation kam es hier zu Einsparungen.

#### **1/7715-61900 Instandhaltung Beschneiungsanlage**

VA 100,00  
RA 1.058,21 (FH) / 1.058,21 (EH)

Aufgrund eines Unwetterschadens musste die Wasserentnahme im Gemstelbach samt Wasserfassung instandgesetzt werden.

#### **1/7715-72800 Betreuung Loipen, Schneeerzeugung**

VA 234.600,00  
RA 142.360,80 (FH) / 148.941,33 (EH)

Durch den eingeschränkten Loipenbetrieb im Winter 2020/2021 aufgrund der Corona-Situation kam es hier zu wesentlichen Einsparungen. Weiters haben die externen Loipenbetreuer nicht den kompletten Aufwand verrechnet.

#### **1/7715-75700 Zuschuss für Snowpark Crystal Family Kleinwalsertal**

VA 60.000,00  
RA 45.825,00 (FH+EH)

Durch den eingeschränkten Betrieb im Winter 2020/2021 aufgrund der Corona-Situation kam auch nur ein reduzierter Zuschuss zur Auszahlung.

## **Wanderwege**

#### **2/7716-82900 Sonstige Einnahmen**

VA 0,00  
RA 112,51 (FH) / 1.112,51 (EH)

Neben den Einnahmen aus dem Verkauf von Hunde-Kacki-Boxen kam es zu einem vereinbarten Rückersatz für die Wegverbindung Gerbeweg-Schlößleweg.

#### **1/7716-61100 Instandhaltung Wanderwege**

VA 65.000,00  
RA 42.069,80 (FH) / 48.604,59 (EH)

Aufgrund der Corona-Situation wurden im Bereich der Wanderwege nur die wesentlichen Maßnahmen durchgeführt.

#### **1/7716-61100-1 Instandhaltung Alpinwege incl. Beschilderung**

VA 85.900,00  
RA 42.721,00 (FH+EH)

Auch in Bereich der Alpinwege wurden einige Instandhaltungen aufgrund der Corona-Pandemie verschoben.

#### **1/7716-61100-2 Instandhaltung Bikestrecken**

VA 15.000,00  
RA 1.320,90 (FH+EH)

Die geplanten Bike-Übergänge wurden nicht umgesetzt.

#### **1/7716-61190 Instandhaltung Wanderwege - außerordentlich**

VA 162.000,00  
RA 29.556,47 (FH) / 10.306,08 (EH)

Auch in dieser VSt. wurden diverse vorgesehene Maßnahmen aufgrund der Corona-Pandemie verschoben.

**1/7716-72060 Kostenersätze Bauhof**  
 VA 331.000,00  
 RA 355.092,45 (FH+EH)

Im Jahr 2021 wurden in diesem Bereich einige extern geplante Arbeiten in Eigenleistung durchgeführt. Den Mehrausgaben stehen entsprechende Minderausgaben in Vst. 1/7716-61100 gegenüber.

**1/7716-72800-0 Präparation Winterwanderwege**  
 VA 90.000,00  
 RA 20.630,68 (FH) / 25.655,13 (EH)

Aufgrund der ausgefallenen Wintersaison 2020/2021 wurden die Winterwanderwege nur teilweise und in einem stark reduzierten Ausmaß präpariert.

## Parkanlagen, Sonstige Einrichtungen

**1/7717-04200 Amtsausstattung**  
 VA 0,00  
 RA 5.940,00 (FH)

Der Gemeindevorstand hat in der Sitzung vom 11.11.2020 beschlossen, den Eislaufplatz in Riezlern in Eigenregie zu betreiben. Laut Beschluss des Bürgermeisters wurde hierzu der bisher gemietete Umkleidecontainer angekauft.

**1/7717-40000 Geringw. Gegenstände, Ersatzteile**  
 VA 1.000,00  
 RA 2.335,75 (FH) / 2.814,75 (EH)

Durch den selbst durchgeführten Betrieb des Eislaufplatzes in den letzten beiden Wintern kam es hier zu erhöhtem Aufwand.

**1/7717-61090 Instandhaltung Parkanlagen - außerordentlich**  
 VA 42.000,00  
 RA 12.737,49 (FH+EH)

Auch im Bereich der Parkanlagen wurden diverse vorgesehene Maßnahmen aufgrund der Corona-Pandemie verschoben.

**1/7716-61800 Instandhaltung von sonstigen Anlagen**  
 VA 2.000,00  
 RA 8.037,78 (FH+EH)

Außerordentlich musste ein nicht geplanter Service bei den 2 Kältegeräten am Eisplatz durchgeführt werden.

**1/7717-72060 Kostenersätze Bauhof**  
 VA 134.000,00  
 RA 172.406,34 (FH+EH)

Durch den selbst abgewickelten Eislaufbetrieb kam es hier zu entsprechenden Mehrkosten. Die am Eisplatz beschäftigten Mitarbeiter waren dem Bauhof zugewiesen.

**1/7717-72900 Sonstige Ausgaben**  
 VA 1.200,00  
 RA 2.062,53 (FH+EH)

Für die Eispflege kam es zu erhöhtem Aufwand beim Gaseinkauf.

## Tourismusrechnung 2021

VSt.	Text	Einnahmen (FH)	Ausgaben (FH)
7700	Tourismus-Verwaltung	853.237,76	3.552.731,41
7710	Tourismus	2.986,76	2.149.541,14
7715	Loipen, Skiwege, Rodelbahnen	0,00	253.333,64
7716	Wanderwege	112,51	494.121,44
7717	Parkanlagen, Sonst. Einrichtungen	4.807,74	275.734,66
2/9200-83400	Gästetaxe	2.919.386,79	0,00
2/9200-83410	Tourismusbeiträge	2.138.058,58	0,00
2/9200-842..	Zweitwohnsitzabgabe	369.499,64	0,00
	<b>Gesamt</b>	<b>6.288.089,78</b>	<b>6.725.462,29</b>

Die Tourismusrechnung 2021 schließt mit einem Fehlbetrag iHv. € 437.372,51 ab.

Auch hier kam es aufgrund der Corona-Pandemie sowohl Einnahmen- als auch Ausgabe-seitig zu Verschiebungen. Auf die Erläuterungen in den einzelnen Abschnitten wird hingewiesen.

Das Tourismusvermögen ist in der allgemeinen Haushaltsausgleichsrücklage enthalten.

		MVAG		QU	Ergebnisrechnung			Finanzierungsrechnung		
		EH	FH		RA 2021	VA 2021	RA - VA	RA 2021	VA 2021	RA - VA
<b>8 Dienstleistungen</b>										
<b>81</b>	<b>Öffentliche Einrichtungen (soweit nicht dem Abschnitt 85 zuzuordnen)</b>									
<b>812</b>	<b>WC-Anlagen</b>									
<b>8120</b>	<b>WC-Anlagen</b>									
<b>Mittelaufbringung (Erträge, Einzahlungen)</b>										
2/8120+81650	Beitrag Tourismus zur Abgangsdeckung	2114	3114	13	50.199,74	59.500,00	-9.300,26	50.199,74	59.500,00	-9.300,26
2/8120+85200	Benützungsgebühren	2113	3113	12		500,00	-500,00		500,00	-500,00
<b>Summe Mittelaufbr.</b>	<b>812 WC-Anlagen</b>				<b>50.199,74</b>	<b>60.000,00</b>	<b>-9.800,26</b>	<b>50.199,74</b>	<b>60.000,00</b>	<b>-9.800,26</b>
<b>8120</b>	<b>WC-Anlagen</b>									
<b>Mittelverwendung (Aufwendungen, Auszahlungen)</b>										
1/8120-01000	Neu- u. Erweiterungsbau		3413	40					100.000,00	-100.000,00
1/8120-40000	Geringw. Gegenstände, Ersatzteile	2221	3221	23		1.000,00	-1.000,00		1.000,00	-1.000,00
1/8120-45400	Reinigungsmittel	2221	3221	23	296,59	4.000,00	-3.703,41	296,59	4.000,00	-3.703,41
1/8120-60000	Strom	2222	3222	24		3.000,00	-3.000,00		3.000,00	-3.000,00
1/8120-68000	Planmäßige Abschreibung	2226				2.500,00	-2.500,00			
1/8120-71100	Gebühren f. Ben. v. Gde-Einricht. u. -anlagen gem. FAG	2225	3225	24		300,00	-300,00		300,00	-300,00
1/8120-72080	Kostenersätze Objektverwaltung	2225	3225	24	1.201,00	1.000,00	201,00	1.201,00	1.000,00	201,00
1/8120-72800	Entgelte für sonstige Leistungen	2225	3225	24	65.435,40	68.000,00	-2.564,60	65.281,70	68.000,00	-2.718,30
<b>Summe Mittelverw.</b>	<b>812 WC-Anlagen</b>				<b>66.932,99</b>	<b>79.800,00</b>	<b>-12.867,01</b>	<b>66.779,29</b>	<b>177.300,00</b>	<b>-110.520,71</b>
<b>Saldo</b>	<b>812 WC-Anlagen</b>				<b>-16.733,25</b>	<b>-19.800,00</b>	<b>3.066,75</b>	<b>-16.579,55</b>	<b>-117.300,00</b>	<b>100.720,45</b>
<b>814</b>	<b>Straßenreinigung</b>									
<b>8140</b>	<b>Straßenreinigung</b>									
<b>Mittelaufbringung (Erträge, Einzahlungen)</b>										
2/8140+82800	Ersätze für Schneeräumung	2116	3116	18	42.236,63	33.700,00	8.536,63	44.120,13	33.700,00	10.420,13
<b>Summe Mittelaufbr.</b>	<b>814 Straßenreinigung</b>				<b>42.236,63</b>	<b>33.700,00</b>	<b>8.536,63</b>	<b>44.120,13</b>	<b>33.700,00</b>	<b>10.420,13</b>

	MVAG	MVAG	QU	Ergebnisrechnung			Finanzierungsrechnung			
				EH	FH	RA 2021	VA 2021	RA - VA	RA 2021	VA 2021
<b>8140</b>	<b>Straßenreinigung</b>									
<b>Mittelverwendung (Aufwendungen, Auszahlungen)</b>										
1/8140-45500		2221	3221	23	77.780,25	61.200,00	16.580,25	45.888,14	61.200,00	-15.311,86
1/8140-61300		2224	3224	24		1.000,00	-1.000,00		1.000,00	-1.000,00
1/8140-61800		2224	3224	24		1.000,00	-1.000,00		1.000,00	-1.000,00
1/8140-72060		2225	3225	24	234.669,88	180.000,00	54.669,88	234.669,88	180.000,00	54.669,88
1/8140-72060/1		2225	3225	24	64.404,38	55.000,00	9.404,38	64.404,38	55.000,00	9.404,38
1/8140-72800/1		2225	3225	24	394.692,61	310.000,00	84.692,61	417.717,44	310.000,00	107.717,44
1/8140-72800/4		2225	3225	24	30.533,20	52.000,00	-21.466,80	30.533,20	52.000,00	-21.466,80
1/8140-72900		2225	3225	24	2.877,56	3.000,00	-122,44	2.877,56	3.000,00	-122,44
1/8140-75700		2234	3234	27	18.167,30	20.000,00	-1.832,70	18.167,30	20.000,00	-1.832,70
<b>Summe Mittelverw.</b>	<b>814</b>	<b>Straßenreinigung</b>			<b>823.125,18</b>	<b>683.200,00</b>	<b>139.925,18</b>	<b>814.257,90</b>	<b>683.200,00</b>	<b>131.057,90</b>
<b>Saldo</b>	<b>814</b>	<b>Straßenreinigung</b>			<b>-780.888,55</b>	<b>-649.500,00</b>	<b>-131.388,55</b>	<b>-770.137,77</b>	<b>-649.500,00</b>	<b>-120.637,77</b>
<b>815</b>	<b>Park- und Gartenanlagen, Kinderspielplätze</b>									
<b>8150</b>	<b>Kinderspielplätze</b>									
<b>Mittelaufbringung (Erträge, Einzahlungen)</b>										
2/8150+81300		2127			4.749,30	4.700,00	49,30			
<b>Summe Mittelaufbr.</b>	<b>815</b>	<b>Park- und Gartenanlagen, Kinderspielplätze</b>			<b>4.749,30</b>	<b>4.700,00</b>	<b>49,30</b>	<b>0,00</b>	<b>0,00</b>	<b>0,00</b>
<b>8150</b>	<b>Kinderspielplätze</b>									
<b>Mittelverwendung (Aufwendungen, Auszahlungen)</b>										
1/8150-61300		2224	3224	24	5.283,39	7.500,00	-2.216,61	5.283,39	7.500,00	-2.216,61
1/8150-68000		2226			10.546,35	10.500,00	46,35			
1/8150-70000		2223	3223	24	79,00	400,00	-321,00	79,00	400,00	-321,00
1/8150-72060		2225	3225	24	23.775,61	14.000,00	9.775,61	23.775,61	14.000,00	9.775,61
<b>Summe Mittelverw.</b>	<b>815</b>	<b>Park- und Gartenanlagen, Kinderspielplätze</b>			<b>39.684,35</b>	<b>32.400,00</b>	<b>7.284,35</b>	<b>29.138,00</b>	<b>21.900,00</b>	<b>7.238,00</b>
<b>Saldo</b>	<b>815</b>	<b>Park- und Gartenanlagen, Kinderspielplätze</b>			<b>-34.935,05</b>	<b>-27.700,00</b>	<b>-7.235,05</b>	<b>-29.138,00</b>	<b>-21.900,00</b>	<b>-7.238,00</b>
<b>816</b>	<b>Öffentliche Beleuchtung und öffentliche Uhren</b>									
<b>8160</b>	<b>Öffentliche Beleuchtung</b>									
<b>Mittelaufbringung (Erträge, Einzahlungen)</b>										
2/8160+81650		2114	3114	13	42.869,75	41.700,00	1.169,75	42.869,75	41.700,00	1.169,75
2/8160+82900		2116	3116	18	1.831,63		1.831,63			
<b>Summe Mittelaufbr.</b>	<b>816</b>	<b>Öffentliche Beleuchtung und öffentliche Uhren</b>			<b>44.701,38</b>	<b>41.700,00</b>	<b>3.001,38</b>	<b>42.869,75</b>	<b>41.700,00</b>	<b>1.169,75</b>







		MVAG		QU	Ergebnisrechnung			Finanzierungsrechnung		
		EH	FH		RA 2021	VA 2021	RA - VA	RA 2021	VA 2021	RA - VA
<b>8310</b>	<b>Freibad</b>									
<b>Mittelverwendung (Aufwendungen, Auszahlungen)</b>										
1/8310-04200	Betriebsausstattung		3415	41				3.800,00	700,00	3.100,00
1/8310-34600	Schuldentilgung Neubau Schwimmbad		3614	65				133.332,58	131.100,00	2.232,58
1/8310-40000	Geringw. Gegenstände, Ersatzteile	2221	3221	23	1.141,21	1.000,00	141,21	1.141,21	1.000,00	141,21
1/8310-45200	Treibstoffe	2221	3221	23		100,00	-100,00		100,00	-100,00
1/8310-45400	Reinigungsmittel	2221	3221	23	1.536,68	2.000,00	-463,32	1.536,68	2.000,00	-463,32
1/8310-45500	Aufbereitungsmittel	2221	3221	23	3.870,19	6.000,00	-2.129,81	3.870,19	6.000,00	-2.129,81
1/8310-45700	Druckwerke	2221	3221	23		200,00	-200,00		200,00	-200,00
1/8310-51000	Geldbezüge der Angestellten	2211	3211	20	97.898,32	88.300,00	9.598,32	97.898,32	88.300,00	9.598,32
1/8310-51090	Geldbezüge der Angestellten - außerordentlich	2211	3211	20		16.900,00	-16.900,00		16.900,00	-16.900,00
1/8310-58000	DGB zum Ausgleichsfonds für FBH	2212	3212	20	2.455,96	2.200,00	255,96	2.455,96	2.200,00	255,96
1/8310-58200	Sonstige DGB zur sozialen Sicherheit	2212	3212	20	19.208,99	17.800,00	1.408,99	19.208,99	17.800,00	1.408,99
1/8310-58250	Pensionskassenbeiträge	2212	3212	20	295,97	900,00	-604,03	295,97	900,00	-604,03
1/8310-58251	Beiträge Mitarbeitervorsorgekasse	2212	3212	20	889,23	900,00	-10,77	889,23	900,00	-10,77
1/8310-58800	Kommunalsteuer	2212	3212	20	2.936,96	3.000,00	-63,04	2.936,96	3.000,00	-63,04
1/8310-59100	Dotierung von Rückstellungen für Abfertigungen	2214			4.461,58		4.461,58			
1/8310-59200	Dotierung von Rückstellungen für Jubiläumszuwendungen	2214			1.220,08		1.220,08			
1/8310-60000	Strom	2222	3222	24	19.380,50	18.400,00	980,50	19.355,25	18.400,00	955,25
1/8310-60030	Wärme	2222	3222	24	53.602,14	46.000,00	7.602,14	90.162,30	46.000,00	44.162,30
1/8310-61300	Instandhaltung sonst. Grundstückseinrichtungen	2224	3224	24	9.904,50	6.800,00	3.104,50	9.904,50	6.800,00	3.104,50
1/8310-61400	Instandhaltung der Gebäude	2224	3224	24	4.260,58	1.900,00	2.360,58	4.260,58	1.900,00	2.360,58
1/8310-61600	Instandhaltung der Anlagen	2224	3224	24	12.384,11	9.200,00	3.184,11	12.384,11	9.200,00	3.184,11
1/8310-63100	Telekommunikationsdienste	2222	3222	24	613,26	900,00	-286,74	658,89	900,00	-241,11
1/8310-65000	Schuldzinsen Neubau Schwimmbad	2241	3241	25	4.417,26	9.100,00	-4.682,74	4.417,26	9.100,00	-4.682,74
1/8310-67000	Versicherungen	2222	3222	24	1.139,86	1.200,00	-60,14	1.139,86	1.200,00	-60,14
1/8310-68000	Planmäßige Abschreibung	2226			56.195,19	55.800,00	395,19			
1/8310-70000	Mieten und Pachte incl. BK	2223	3223	24	153,39	200,00	-46,61	153,39	200,00	-46,61
1/8310-71000	Öffentl. Abgaben, ohne Gebühren gem. FAG	2225	3225	24	210,00	300,00	-90,00	210,00	300,00	-90,00
1/8310-71100	Gebühren f. Ben. v. Gde-Einricht. u. - anlagen gem. FAG	2225	3225	24	6.340,63	9.000,00	-2.659,37	6.340,63	9.000,00	-2.659,37
1/8310-72060	Kostensätze Bauhof	2225	3225	24	1.620,53	1.500,00	120,53	1.620,53	1.500,00	120,53
1/8310-72080	Kostensätze Objektverwaltung	2225	3225	24	7.404,93	7.000,00	404,93	7.404,93	7.000,00	404,93
1/8310-72400	Reisegebühren	2225	3225	24	156,66	200,00	-43,34	156,66	200,00	-43,34
1/8310-72800	Entgelte für sonstige Leistungen	2225	3225	24	1.313,66	1.700,00	-386,34	268,59	1.700,00	-1.431,41

		MVAG	MVAG	QU	Ergebnisrechnung			Finanzierungsrechnung		
					EH	FH	RA 2021	VA 2021	RA - VA	RA 2021
1/8310-72900	Sonstige Ausgaben	2225	3225	24	885,41	500,00	385,41	885,41	500,00	385,41
<b>Summe Mittelverw.</b>	<b>831</b>	<b>Freibäder</b>			<b>315.897,78</b>	<b>309.000,00</b>	<b>6.897,78</b>	<b>426.688,98</b>	<b>385.000,00</b>	<b>41.688,98</b>
	<b>83</b>	<b>Betriebsähnliche Einrichtungen und Betriebe (Fortsetz</b>			<b>315.897,78</b>	<b>309.000,00</b>	<b>6.897,78</b>	<b>426.688,98</b>	<b>385.000,00</b>	<b>41.688,98</b>
<b>Saldo</b>	<b>831</b>	<b>Freibäder</b>			<b>-126.537,50</b>	<b>-113.800,00</b>	<b>-12.737,50</b>	<b>-244.288,70</b>	<b>-196.800,00</b>	<b>-47.488,70</b>
	<b>83</b>	<b>Betriebsähnliche Einrichtungen und Betriebe (Fortsetz</b>			<b>-126.537,50</b>	<b>-113.800,00</b>	<b>-12.737,50</b>	<b>-244.288,70</b>	<b>-196.800,00</b>	<b>-47.488,70</b>
<b>84</b>		<b>Liegenschaften, Wohn- und Geschäftsgebäude</b>								
<b>840</b>		<b>Grundbesitz</b>								
<b>8400</b>		<b>Grundbesitz</b>								
<b>Mittelaufbringung (Erträge, Einzahlungen)</b>										
2/8400+34600	Darlehensaufnahme Grundbesitz		3514	55					250.000,00	-250.000,00
2/8400+81100	Pacht und Anerkennungszinse incl. Jagdpacht	2115	3115	14	35.172,55	29.400,00	5.772,55	35.172,55	29.400,00	5.772,55
2/8400+82900	Sonstige Einnahmen	2116	3116	18	3.132,00		3.132,00	3.132,00		3.132,00
<b>Summe Mittelaufbr.</b>	<b>840</b>	<b>Grundbesitz</b>			<b>38.304,55</b>	<b>29.400,00</b>	<b>8.904,55</b>	<b>38.304,55</b>	<b>279.400,00</b>	<b>-241.095,45</b>
<b>8400</b>		<b>Grundbesitz</b>								
<b>Mittelverwendung (Aufwendungen, Auszahlungen)</b>										
1/8400-00100	Grunderwerb		3412	40				274.607,30	250.000,00	24.607,30
1/8400-61300	Instandhaltung sonst. Grundstückseinrichtungen	2224	3224	24	1.776,08	1.500,00	276,08	6.375,48	1.500,00	4.875,48
1/8400-65000	Schuldzinsen Erwerb Weiher	2241	3241	25		1.300,00	-1.300,00		1.300,00	-1.300,00
1/8400-65000/1	Schuldzinsen Erwerb Tennisareal	2241	3241	25	973,34	2.400,00	-1.426,66	973,34	2.400,00	-1.426,66
1/8400-71000	Öffentl. Abgaben, ohne Gebühren gem. FAG	2225	3225	24	1.368,88	1.400,00	-31,12	1.368,88	1.400,00	-31,12
1/8400-72060	Kostenersätze Bauhof	2225	3225	24	1.585,12	500,00	1.085,12	1.585,12	500,00	1.085,12
<b>Summe Mittelverw.</b>	<b>840</b>	<b>Grundbesitz</b>			<b>5.703,42</b>	<b>7.100,00</b>	<b>-1.396,58</b>	<b>284.910,12</b>	<b>257.100,00</b>	<b>27.810,12</b>
<b>Saldo</b>	<b>840</b>	<b>Grundbesitz</b>			<b>32.601,13</b>	<b>22.300,00</b>	<b>10.301,13</b>	<b>-246.605,57</b>	<b>22.300,00</b>	<b>-268.905,57</b>
<b>841</b>		<b>Grundstücksgleiche Rechte</b>								
<b>8410</b>		<b>Grundstücksgleiche Rechte</b>								
<b>Mittelaufbringung (Erträge, Einzahlungen)</b>										
2/8410+81100	Fischereipacht	2115	3115	14	2.685,87	2.700,00	-14,13	2.685,87	2.700,00	-14,13
2/8410+82800	Sonstige Einnahmen	2116	3116	18	798,42	800,00	-1,58	798,42	800,00	-1,58
<b>Summe Mittelaufbr.</b>	<b>841</b>	<b>Grundstücksgleiche Rechte</b>			<b>3.484,29</b>	<b>3.500,00</b>	<b>-15,71</b>	<b>3.484,29</b>	<b>3.500,00</b>	<b>-15,71</b>

		MVAG	MVAG	QU	Ergebnisrechnung			Finanzierungsrechnung			
					EH	FH		RA 2021	VA 2021	RA - VA	RA 2021
<b>8410</b>	<b>Grundstücksgleiche Rechte</b>										
	<b>Mittelverwendung (Aufwendungen, Auszahlungen)</b>										
1/8410-71000	Öffentl. Abgaben, ohne Gebühren gem. FAG	2225	3225	24	798,42	800,00	-1,58	798,42	800,00	-1,58	
<b>Summe Mittelverw.</b>	<b>841 Grundstücksgleiche Rechte</b>				<b>798,42</b>	<b>800,00</b>	<b>-1,58</b>	<b>798,42</b>	<b>800,00</b>	<b>-1,58</b>	
<b>Saldo</b>	<b>841 Grundstücksgleiche Rechte</b>				<b>2.685,87</b>	<b>2.700,00</b>	<b>-14,13</b>	<b>2.685,87</b>	<b>2.700,00</b>	<b>-14,13</b>	
<b>842</b>	<b>Waldbesitz (soweit nicht bei 866)</b>										
<b>8420</b>	<b>Waldbesitz</b>										
	<b>Mittelaufbringung (Erträge, Einzahlungen)</b>										
2/8420+80800	Holzerlöse	2116	3116	16	451,46		451,46	451,46		451,46	
<b>Summe Mittelaufbr.</b>	<b>842 Waldbesitz (soweit nicht bei 866)</b>				<b>451,46</b>	<b>0,00</b>	<b>451,46</b>	<b>451,46</b>	<b>0,00</b>	<b>451,46</b>	
<b>8420</b>	<b>Waldbesitz</b>										
	<b>Mittelverwendung (Aufwendungen, Auszahlungen)</b>										
1/8420-40000	GWG, Pflanzen etc.	2221	3221	23		500,00	-500,00		500,00	-500,00	
1/8420-45900	Sonstige Verbrauchsgüter	2221	3221	23		200,00	-200,00		200,00	-200,00	
1/8420-71000	Öffentl. Abgaben, ohne Gebühren gem. FAG	2225	3225	24	742,84	800,00	-57,16	742,84	800,00	-57,16	
1/8420-72060	Kostenersätze Bauhof	2225	3225	24		500,00	-500,00		500,00	-500,00	
1/8420-72800	Entgelte für sonstige Leistungen	2225	3225	24	475,68	500,00	-24,32	475,68	500,00	-24,32	
<b>Summe Mittelverw.</b>	<b>842 Waldbesitz (soweit nicht bei 866)</b>				<b>1.218,52</b>	<b>2.500,00</b>	<b>-1.281,48</b>	<b>1.218,52</b>	<b>2.500,00</b>	<b>-1.281,48</b>	
<b>Saldo</b>	<b>842 Waldbesitz (soweit nicht bei 866)</b>				<b>-767,06</b>	<b>-2.500,00</b>	<b>1.732,94</b>	<b>-767,06</b>	<b>-2.500,00</b>	<b>1.732,94</b>	
<b>843</b>	<b>Alpbesitz</b>										
<b>8430</b>	<b>Alpbesitz</b>										
	<b>Mittelaufbringung (Erträge, Einzahlungen)</b>										
2/8430+81100	Pachte für Alpbesitz	2115	3115	14	465,67	25.500,00	-25.034,33	465,67	25.500,00	-25.034,33	
<b>Summe Mittelaufbr.</b>	<b>843 Alpbesitz</b>				<b>465,67</b>	<b>25.500,00</b>	<b>-25.034,33</b>	<b>465,67</b>	<b>25.500,00</b>	<b>-25.034,33</b>	
	<b>84 Liegenschaften, Wohn- und Geschäftsgebäude</b>				<b>42.705,97</b>	<b>58.400,00</b>	<b>-15.694,03</b>	<b>42.705,97</b>	<b>308.400,00</b>	<b>-265.694,03</b>	
<b>8430</b>	<b>Alpbesitz</b>										
	<b>Mittelverwendung (Aufwendungen, Auszahlungen)</b>										
1/8430-61400	Instandhaltung der Gebäude	2224	3224	24		100,00	-100,00		100,00	-100,00	
1/8430-67000	Versicherungen	2222	3222	24	24,55	100,00	-75,45	24,55	100,00	-75,45	
<b>Summe Mittelverw.</b>	<b>843 Alpbesitz</b>				<b>24,55</b>	<b>200,00</b>	<b>-175,45</b>	<b>24,55</b>	<b>200,00</b>	<b>-175,45</b>	
	<b>84 Liegenschaften, Wohn- und Geschäftsgebäude</b>				<b>7.744,91</b>	<b>10.600,00</b>	<b>-2.855,09</b>	<b>286.951,61</b>	<b>260.600,00</b>	<b>26.351,61</b>	
<b>Saldo</b>	<b>843 Alpbesitz</b>				<b>441,12</b>	<b>25.300,00</b>	<b>-24.858,88</b>	<b>441,12</b>	<b>25.300,00</b>	<b>-24.858,88</b>	
	<b>84 Liegenschaften, Wohn- und Geschäftsgebäude</b>				<b>34.961,06</b>	<b>47.800,00</b>	<b>-12.838,94</b>	<b>-244.245,64</b>	<b>47.800,00</b>	<b>-292.045,64</b>	

	MVAG	MVAG	QU	Ergebnisrechnung			Finanzierungsrechnung							
				EH	FH		RA 2021	VA 2021	RA - VA	RA 2021	VA 2021	RA - VA		
<b>85</b>														
<b>850</b>														
<b>8500</b>														
<b>Mittelaufbringung (Erträge, Einzahlungen)</b>														
2/8500+30000									150.000,00		-150.000,00			
2/8500+30080/80									2.730,41	2.700,00	30,41			
2/8500+30080/90									4.932,99	4.900,00	32,99			
2/8500+30080/100									5.622,29	5.600,00	22,29			
2/8500+30080/110									3.522,41	3.500,00	22,41			
2/8500+30080/160									8.825,41	8.800,00	25,41			
2/8500+30080/180									2.359,80	3.600,00	-1.240,20			
2/8500+30080/200									53,66		53,66			
2/8500+30100/160									11.025,00	11.000,00	25,00			
2/8500+30100/180									3.008,33	6.000,00	-2.991,67			
2/8500+30100/200									1.731,43		1.731,43			
2/8500+30100/210									6.441,67		6.441,67			
2/8500+30700									119.564,63	40.000,00	79.564,63			
2/8500+81000	2114	3114	13				3.634,02	4.100,00			-465,98			
2/8500+81010	2114	3114	13				93,45		93,45		93,45			
2/8500+81300							132.491,95	127.200,00			5.291,95			
2/8500+82900	2116	3116	18				121,68	100,00			21,68			
2/8500+85200	2113	3113	12				560.852,62	670.000,00			-109.147,38			
2/8500+85200/1	2113	3113	12				36.153,00	35.000,00			1.153,00			
2/8500+86080/80	2121	3121	15				11.195,30	11.200,00			-4,70			
2/8500+86080/90	2121	3121	15				10.901,41	10.900,00			1,41			
2/8500+86080/100	2121	3121	15				10.642,27	10.600,00			42,27			
2/8500+86080/110	2121	3121	15				4.133,64	4.100,00			33,64			
2/8500+86080/160	2121	3121	15				205,59	200,00			5,59			
2/8500+86080/180	2121	3121	15				9,20			9,20	9,20			
2/8500+86080/200	2121	3121	15				0,34			0,34	0,34			
<b>Summe Mittelaufbr.</b>	<b>850</b>	<b>Betriebe der Wasserversorgung</b>					<b>770.434,47</b>	<b>873.400,00</b>			<b>-102.965,53</b>	<b>860.759,70</b>	<b>982.300,00</b>	<b>-121.540,30</b>

	MVAG	MVAG	QU	Ergebnisrechnung			Finanzierungsrechnung			
				EH	FH	RA 2021	VA 2021	RA - VA	RA 2021	VA 2021
<b>8500</b>	<b>Wasserversorgung</b>									
<b>Mittelverwendung (Aufwendungen, Auszahlungen)</b>										
1/8500-00400/160			3412	40				1.000,00	-1.000,00	
1/8500-00400/170			3412	40			97.081,28	186.500,00	-89.418,72	
1/8500-00400/180			3412	40				1.000,00	-1.000,00	
1/8500-00400/190			3412	40			491,89	1.000,00	-508,11	
1/8500-00400/210			3412	40			-14.563,01	113.000,00	-127.563,01	
1/8500-04200			3415	41			1.375,46	11.500,00	-10.124,54	
1/8500-07000/200			3411	42				30.000,00	-30.000,00	
1/8500-34600			3614	65			56.994,91	52.900,00	4.094,91	
1/8500-34600/70			3614	65			19.322,94	19.300,00	22,94	
1/8500-34600/80			3614	65			62.009,05	61.900,00	109,05	
1/8500-34600/90			3614	65			52.708,96	52.500,00	208,96	
1/8500-34600/100			3614	65			22.130,17	22.000,00	130,17	
1/8500-34600/110			3614	65			40.612,89	55.900,00	-15.287,11	
1/8500-34600/120			3614	65			30.941,16	42.500,00	-11.558,84	
1/8500-40000		2221	3221	23	3.145,41	1.500,00	1.645,41	3.400,67	1.500,00	1.900,67
1/8500-40000/1		2221	3221	23	8.160,30	8.000,00	160,30	8.160,30	8.000,00	160,30
1/8500-45200		2221	3221	23	1.623,48	1.300,00	323,48	1.521,51	1.300,00	221,51
1/8500-45200/1		2221	3221	23	877,90	1.000,00	-122,10	814,94	1.000,00	-185,06
1/8500-45400		2221	3221	23	175,66	300,00	-124,34	175,66	300,00	-124,34
1/8500-45900		2221	3221	23	102,47	500,00	-397,53	91,77	500,00	-408,23
1/8500-51000		2211	3211	20	130.019,71	130.700,00	-680,29	130.019,71	130.700,00	-680,29
1/8500-58000		2212	3212	20	5.056,18	5.100,00	-43,82	5.056,18	5.100,00	-43,82
1/8500-58200		2212	3212	20	24.923,16	25.800,00	-876,84	24.923,16	25.800,00	-876,84
1/8500-58250		2212	3212	20	710,99	1.200,00	-489,01	710,99	1.200,00	-489,01
1/8500-58251		2212	3212	20	1.264,32	1.400,00	-135,68	1.264,32	1.400,00	-135,68
1/8500-58800		2212	3212	20	3.889,39	3.900,00	-10,61	3.889,39	3.900,00	-10,61
1/8500-59100		2214			4.316,64	1.500,00	2.816,64			
1/8500-59200		2214				400,00	-400,00			
1/8500-60000		2222	3222	24	11.417,52	15.600,00	-4.182,48	9.108,10	15.600,00	-6.491,90
1/8500-61200/1		2224	3224	24	92.913,41	225.000,00	-132.086,59	73.740,54	225.000,00	-151.259,46
1/8500-61200/2		2224	3224	24	5.636,01	5.000,00	636,01	5.636,01	5.000,00	636,01
1/8500-61200/3		2224	3224	24	1,68	1.500,00	-1.498,32	1,68	1.500,00	-1.498,32
1/8500-61200/4		2224	3224	24	131,25	1.000,00	-868,75	1.198,95	1.000,00	198,95
1/8500-61200/5		2224	3224	24	5.909,12	12.000,00	-6.090,88	5.909,12	12.000,00	-6.090,88

		MVAG		QU	Ergebnisrechnung			Finanzierungsrechnung		
		EH	FH		RA 2021	VA 2021	RA - VA	RA 2021	VA 2021	RA - VA
1/8500-61200/6	Austausch Wasserzähler	2224	3224	24		1.000,00	-1.000,00		1.000,00	-1.000,00
1/8500-61200/21	Sanierung HB Mittelberg	2224	3224	24		1.000,00	-1.000,00		1.000,00	-1.000,00
1/8500-61290/1	Instandhaltung der Anlagen Rohrnetz - außerordentlich	2224	3224	24	265,59	25.000,00	-24.734,41	265,59	25.000,00	-24.734,41
1/8500-61290/3	Instandhaltung der Anlagen Quellfassungen - außerordentlich	2224	3224	24	10.862,95	40.000,00	-29.137,05	10.862,95	40.000,00	-29.137,05
1/8500-61290/4	Instandhaltung der Anlagen Grundwasserbrunnen - außerordentlich	2224	3224	24	7.585,04	267.000,00	-259.414,96	7.585,04	267.000,00	-259.414,96
1/8500-61700	Instandhaltung von Fahrzeugen	2224	3224	24	2.013,62	1.300,00	713,62	2.859,94	1.300,00	1.559,94
1/8500-61700/1	Instandhaltung Pkw (ohne Vorsteuerabzug)	2224	3224	24	1.171,18	1.500,00	-328,82	1.171,18	1.500,00	-328,82
1/8500-61800	Instandhaltung der Betriebsausstattung	2224	3224	24	1.045,75	500,00	545,75	1.045,75	500,00	545,75
1/8500-63100	Telekommunikationsdienste	2222	3222	24	6.432,07	8.300,00	-1.867,93	6.887,64	8.300,00	-1.412,36
1/8500-65000	Schuldzinsen	2241	3241	25	1.464,64	1.500,00	-35,36	1.464,64	1.500,00	-35,36
1/8500-65000/70	Schuldzinsen BA 07	2241	3241	25	2.282,18	2.300,00	-17,82	2.282,18	2.300,00	-17,82
1/8500-65000/80	Schuldzinsen BA 08	2241	3241	25	0,01	500,00	-499,99	0,01	500,00	-499,99
1/8500-65000/90	Schuldzinsen BA 09	2241	3241	25	2.530,68	3.100,00	-569,32	2.530,68	3.100,00	-569,32
1/8500-65000/100	Schuldzinsen BA 10	2241	3241	25	1.709,47	2.100,00	-390,53	1.709,47	2.100,00	-390,53
1/8500-65000/110	Schuldzinsen BA 11	2241	3241	25		1.000,00	-1.000,00		1.000,00	-1.000,00
1/8500-65000/120	Schuldzinsen BA 12	2241	3241	25		900,00	-900,00		900,00	-900,00
1/8500-67000	Versicherungen	2222	3222	24	2.120,08	2.100,00	20,08	2.120,08	2.100,00	20,08
1/8500-68000	Planmäßige Abschreibung	2226			244.860,03	244.900,00	-39,97			
1/8500-69700	Kursverluste Fremdwährungsdarlehen	2244	3244		28.311,08	1.000,00	27.311,08	28.311,08	1.000,00	27.311,08
1/8500-70000	Mieten und Pachte incl. Betr.Kosteners., Leasing	2223	3223	24	195,62	300,00	-104,38	195,62	300,00	-104,38
1/8500-71000	Öffentl. Abgaben, ohne Gebühren gem. FAG	2225	3225	24	1.070,16	1.100,00	-29,84	1.070,16	1.100,00	-29,84
1/8500-72050	Verwaltungskostenbeitrag	2225	3225	24	26.500,00	26.500,00		26.500,00	26.500,00	
1/8500-72060	Kostenersätze Bauhof	2225	3225	24	4.292,83	4.000,00	292,83	4.292,83	4.000,00	292,83
1/8500-72400	Reisegebühren	2225	3225	24	701,75	300,00	401,75	701,75	300,00	401,75
1/8500-72800	Entgelte für sonstige Leistungen	2225	3225	24	6.490,99	10.200,00	-3.709,01	5.855,47	10.200,00	-4.344,53
1/8500-72900	Sonstige Ausgaben	2225	3225	24	7.037,32	8.500,00	-1.462,68	3.407,64	8.500,00	-5.092,36
<b>Summe Mittelverw.</b>	<b>850 Betriebe der Wasserversorgung</b>				<b>659.217,64</b>	<b>1.098.600,00</b>	<b>-439.382,36</b>	<b>755.848,40</b>	<b>1.502.800,00</b>	<b>-746.951,60</b>
<b>Saldo</b>	<b>850 Betriebe der Wasserversorgung</b>				<b>111.216,83</b>	<b>-225.200,00</b>	<b>336.416,83</b>	<b>104.911,30</b>	<b>-520.500,00</b>	<b>625.411,30</b>

		MVAG		QU	Ergebnisrechnung			Finanzierungsrechnung		
		EH	FH		RA 2021	VA 2021	RA - VA	RA 2021	VA 2021	RA - VA
<b>851</b>	<b>Betriebe der Abwasserbeseitigung</b>									
<b>8510</b>	<b>Abwasserbeseitigung</b>									
	<b>Mittelaufbringung (Erträge, Einzahlungen)</b>									
2/8510+30080/80	Finanzierungszuschüsse UWF BA 08		3331	33				5.654,72	5.600,00	54,72
2/8510+30080/90	Finanzierungszuschüsse UWF BA 09		3331	33				5.747,38	5.700,00	47,38
2/8510+30080/100	Finanzierungszuschüsse UWF BA 10		3331	33				7.477,76	7.400,00	77,76
2/8510+30080/110	Finanzierungszuschüsse UWF BA 11		3331	33				5.041,97	5.000,00	41,97
2/8510+30080/120	Finanzierungszuschüsse UWF BA 12		3331	33				3.112,41	3.100,00	12,41
2/8510+30080/160	Finanzierungszuschüsse UWF BA 16		3331	33				2.926,21	2.600,00	326,21
2/8510+30080/170	Finanzierungszuschüsse UWF BA 17		3331	33				3.293,64	3.300,00	-6,36
2/8510+30080/190	Finanzierungszuschüsse UWF BA 19		3331	33				17.031,42	17.000,00	31,42
2/8510+30080/200	Finanzierungszuschüsse UWF BA 20		3331	33				7.398,00	40.800,00	-33.402,00
2/8510+30080/220	Finanzierungszuschüsse UWF BA 22		3331	33				4.668,56	4.600,00	68,56
2/8510+30080/240	Finanzierungszuschüsse UWF BA 24		3331	33				1.904,00		1.904,00
2/8510+30100/200	Landesbeiträge Erw. ARA Ri BA 20		3331	33					500.000,00	-500.000,00
2/8510+30100/220	Landesbeiträge BA 22		3331	33				5.001,68		5.001,68
2/8510+30100/240	Landesbeiträge BA 24		3331	33				40.847,00		40.847,00
2/8510+30700	Kanalanschlussgebühren		3334	34				53.066,97	50.000,00	3.066,97
2/8510+30700/1	Anschlussgebühren Tagwasserkanal		3334	34				12.786,72	1.000,00	11.786,72
2/8510+34600/3	Darlehensaufnahme Erweiterung Kläranlage Riezlern		3514	55				2.000.283,33	6.000.000,00	-3.999.716,67
2/8510+81300	Erträge aus der Auflösung von Investitionszuschüssen (Kapitaltransfers)	2127			235.897,10	234.700,00	1.197,10			
2/8510+81700	Erträge aus der Auflösung von sonstigen Rückstellungen	2117				8.400,00	-8.400,00			
2/8510+82900	Sonstige Einnahmen	2116	3116	18	2.048,40		2.048,40	2.048,40		2.048,40
2/8510+85200	Kanalbenutzungsgebühren	2113	3113	12	1.157.453,61	1.360.000,00	-202.546,39	1.280.461,45	1.360.000,00	-79.538,55
2/8510+85200/1	Klärschlammgebühren	2113	3113	12	3.918,75	3.000,00	918,75	3.548,25	3.000,00	548,25
2/8510+86080/80	Finanzierungszuschüsse UWF Zinsen BA 08	2121	3121	15	38.572,81	38.500,00	72,81	38.572,81	38.500,00	72,81
2/8510+86080/90	Finanzierungszuschüsse UWF Zinsen BA 09	2121	3121	15	12.701,11	12.700,00	1,11	12.701,11	12.700,00	1,11
2/8510+86080/100	Finanzierungszuschüsse UWF Zinsen BA 10	2121	3121	15	15.665,06	15.600,00	65,06	15.665,06	15.600,00	65,06
2/8510+86080/110	Finanzierungszuschüsse UWF Zinsen BA 11	2121	3121	15	11.130,64	11.100,00	30,64	11.130,64	11.100,00	30,64
2/8510+86080/120	Finanzierungszuschüsse UWF Zinsen BA 12	2121	3121	15	3.815,91	3.800,00	15,91	3.815,91	3.800,00	15,91
2/8510+86080/160	Finanzierungszuschüsse UWF Zinsen BA 16	2121	3121	15	1.069,79	900,00	169,79	1.069,79	900,00	169,79

		MVAG		QU	Ergebnisrechnung			Finanzierungsrechnung		
		EH	FH		RA 2021	VA 2021	RA - VA	RA 2021	VA 2021	RA - VA
2/8510+86080/170	Finanzierungszuschüsse UWF Zinsen BA 17	2121	3121	15	74,36	100,00	-25,64	74,36	100,00	-25,64
2/8510+86080/190	Finanzierungszuschüsse UWF Zinsen BA 19	2121	3121	15	287,58	300,00	-12,42	287,58	300,00	-12,42
2/8510+86080/210	Finanzierungszuschüsse UWF Zinsen BA 21	2121	3121	15	31.668,00	1.300,00	30.368,00	31.668,00	1.300,00	30.368,00
2/8510+86080/220	Finanzierungszuschüsse UWF Zinsen BA 22	2121	3121	15	350,44	300,00	50,44	350,44	300,00	50,44
2/8510+86080/230	Finanzierungszuschüsse UWF Zinsen BA 23	2121	3121	15	59,99	3.600,00	-3.540,01	3.563,00	3.600,00	-37,00
2/8510+86100	Landesbeiträge	2121	3121	15	26.814,72		26.814,72	26.814,72		26.814,72
<b>Summe Mittelaufbr.</b>	<b>851 Betriebe der Abwasserbeseitigung</b>				<b>1.541.528,27</b>	<b>1.694.300,00</b>	<b>-152.771,73</b>	<b>3.608.013,29</b>	<b>8.097.300,00</b>	<b>-4.489.286,71</b>





		MVAG		QU	Ergebnisrechnung			Finanzierungsrechnung		
		EH	FH		RA 2021	VA 2021	RA - VA	RA 2021	VA 2021	RA - VA
1/8510-59100	Dotierung von Rückstellungen für Abfertigungen	2214			16.395,76	6.700,00	9.695,76			
1/8510-59200	Dotierung von Rückstellungen für Jubiläumswendungen	2214				1.400,00	-1.400,00			
1/8510-60000	Strom	2222	3222	24	86.348,60	138.000,00	-51.651,40	92.152,28	138.000,00	-45.847,72
1/8510-61200	Instandhaltung Rohrnetz Schmutzwasserkanäle	2224	3224	24	69.537,30	55.000,00	14.537,30	41.707,90	55.000,00	-13.292,10
1/8510-61200/1	Instandhaltung Rohrnetz Tagwasserkanäle	2224	3224	24	14.571,73	10.000,00	4.571,73	3.206,67	10.000,00	-6.793,33
1/8510-61200/2	Instandhaltung Rohrnetz, Erstellung Kanalkataster BA I	2224	3224	24		1.000,00	-1.000,00		1.000,00	-1.000,00
1/8510-61200/3	Instandhaltung Rohrnetz, Erstellung Kanalkataster BA II	2224	3224	24		1.000,00	-1.000,00	5.840,00	1.000,00	4.840,00
1/8510-61290	Instandhaltung von Wasser- und Abwasserbauten und -anlagen außerordentlich	2224	3224	24		30.000,00	-30.000,00		30.000,00	-30.000,00
1/8510-61300	Instandhaltung sonst. Grundstückseinrichtungen	2224	3224	24	1.749,37	2.000,00	-250,63	1.744,77	2.000,00	-255,23
1/8510-61400	Instandhaltung der Gebäude	2224	3224	24	4.691,62	14.000,00	-9.308,38	4.691,62	14.000,00	-9.308,38
1/8510-61700	Instandhaltung von Fahrzeugen	2224	3224	24	33,80		33,80	33,80		33,80
1/8510-61800	Instandhaltung der Betriebsausstattung	2224	3224	24	601,69	1.000,00	-398,31	585,47	1.000,00	-414,53
1/8510-61900/1	Instandhaltung der ARA Riezlern	2224	3224	24	9.179,83	18.400,00	-9.220,17	9.470,79	18.400,00	-8.929,21
1/8510-61900/2	Instandhaltung der ARA Mi-Bödmern	2224	3224	24	3.718,69	10.000,00	-6.281,31	2.948,16	10.000,00	-7.051,84
1/8510-61900/4	Instandhaltung der Pumpwerke	2224	3224	24	13.629,23	29.000,00	-15.370,77	14.565,53	29.000,00	-14.434,47
1/8510-61990/4	Instandhaltung der Pumpwerke außerordentlich	2224	3224	24	414,20	22.000,00	-21.585,80	414,20	22.000,00	-21.585,80
1/8510-63000	Postdienste	2222	3222	24		100,00	-100,00		100,00	-100,00
1/8510-63100	Telekommunikationsdienste	2222	3222	24	1.287,60	1.600,00	-312,40	1.287,48	1.600,00	-312,52
1/8510-65000/3	Schuldzinsen Erweiterung Kläranlage Riezlern	2241	3241	25	283,33	60.000,00	-59.716,67	283,33	60.000,00	-59.716,67
1/8510-65000/60	Schuldzinsen BA 06 Kommunalkredit Austria AG	2241	3241	25	2.989,79	3.000,00	-10,21	2.989,79	3.000,00	-10,21
1/8510-65000/80	Schuldzinsen BA 08 Kreissparkasse	2241	3241	25		100,00	-100,00		100,00	-100,00
1/8510-65000/90	Schuldzinsen BA 09 Dornbirner Sparkasse	2241	3241	25	2.054,63	2.500,00	-445,37	2.054,63	2.500,00	-445,37
1/8510-65000/100	Schuldzinsen BA 10 Dornbirner Sparkasse	2241	3241	25	1.813,50	2.200,00	-386,50	1.813,50	2.200,00	-386,50
1/8510-65000/101	Schuldzinsen BA 10 Dornbirner Sparkasse	2241	3241	25	2.505,30	3.000,00	-494,70	2.505,30	3.000,00	-494,70
1/8510-65000/110	Schuldzinsen BA 11 P. S. K.	2241	3241	25	425,96	1.300,00	-874,04	425,96	1.300,00	-874,04
1/8510-65000/120	Schuldzinsen BA 12	2241	3241	25		1.300,00	-1.300,00		1.300,00	-1.300,00
1/8510-65000/190	Schuldzinsen BA 19	2241	3241	25	19.528,41	19.300,00	228,41	19.528,41	19.300,00	228,41
1/8510-67000	Versicherungen	2222	3222	24	4.919,48	5.600,00	-680,52	4.919,48	5.600,00	-680,52

		MVAG	MVAG	QU	Ergebnisrechnung			Finanzierungsrechnung		
					EH	FH	RA 2021	VA 2021	RA - VA	RA 2021
1/8510-68000	Planmäßige Abschreibung	2226			364.212,43	361.900,00	2.312,43			
1/8510-69700	Kursverluste Fremdwährungsdarlehen	2244	3244		12.833,49	1.000,00	11.833,49	12.833,49	1.000,00	11.833,49
1/8510-71000	Öffentl. Abgaben, ohne Gebühren gem. FAG	2225	3225	24	752,58	1.100,00	-347,42	744,58	1.100,00	-355,42
1/8510-71100	Gebühren für die Benützung von Gemeindeeinrichtungen und Anlagen gemäß FAG	2225	3225	24	10.800,00	10.800,00		10.800,00	10.800,00	
1/8510-72050	Verwaltungskostenbeitrag	2225	3225	24	21.400,00	21.400,00		21.400,00	21.400,00	
1/8510-72060	Kostenersätze Bauhof	2225	3225	24	2.585,58	1.500,00	1.085,58	2.585,58	1.500,00	1.085,58
1/8510-72080	Kostenersätze Objektverwaltung	2225	3225	24	542,29		542,29	542,29		542,29
1/8510-72400	Reisegebühren	2225	3225	24	216,00	700,00	-484,00	216,00	700,00	-484,00
1/8510-72800	Entgelte für sonstige Leistungen	2225	3225	24	109.773,56	159.500,00	-49.726,44	115.519,40	159.500,00	-43.980,60
1/8510-72900	Sonstige Ausgaben	2225	3225	24	906,50	6.200,00	-5.293,50	906,50	6.200,00	-5.293,50
<b>Summe Mittelverw.</b>	<b>851 Betriebe der Abwasserbeseitigung</b>				<b>1.146.869,15</b>	<b>1.401.000,00</b>	<b>-254.130,85</b>	<b>4.462.741,08</b>	<b>5.157.000,00</b>	<b>-694.258,92</b>
<b>Saldo</b>	<b>851 Betriebe der Abwasserbeseitigung</b>				<b>394.659,12</b>	<b>293.300,00</b>	<b>101.359,12</b>	<b>-854.727,79</b>	<b>2.940.300,00</b>	<b>-3.795.027,79</b>
<b>852</b>	<b>Betriebe der Müllbeseitigung</b>									
<b>8520</b>	<b>Abfallbeseitigung</b>									
<b>Mittelaufbringung (Erträge, Einzahlungen)</b>										
2/8520+80600	Veräußerungen von Beteiligungen	2116	3317	50	7.071,17		7.071,17	7.071,17		7.071,17
2/8520+80800	Rückersatz aus dem DSD-Vertrag	2116	3116	16	78.086,37	48.000,00	30.086,37	64.685,72	48.000,00	16.685,72
2/8520+81100/1	Miet-u.Pachteinnahmen Lagerplatz Bioenergie	2115	3115	14	2.424,83	2.300,00	124,83	2.424,83	2.300,00	124,83
2/8520+81650	Kostenbeiträge (Kostenersätze) für sonstige Leistungen	2114	3114	13	5.100,00	5.100,00		5.100,00	5.100,00	
2/8520+81700	Erträge aus der Auflösung von sonstigen Rückstellungen	2117				5.300,00	-5.300,00			
2/8520+82900	Sonstige Einnahmen	2116	3116	18	332,00		332,00	332,00		332,00
2/8520+85200	Abfallgebühren Gefäße	2113	3113	12	354.337,13	350.000,00	4.337,13	354.706,84	350.000,00	4.706,84
2/8520+85200/1	Annahmegebühren Wertstoffhof	2113	3113	12	81.246,97	55.000,00	26.246,97	80.652,35	55.000,00	25.652,35
2/8520+85200/2	Verkauf von Abfallsäcken	2113	3113	12	949,03	1.000,00	-50,97	949,03	1.000,00	-50,97
2/8520+85210	Abfallgrundgebühr Objekte	2113	3113	12	126.927,49	125.000,00	1.927,49	126.973,93	125.000,00	1.973,93
<b>Summe Mittelaufbr.</b>	<b>852 Betriebe der Müllbeseitigung</b>				<b>656.474,99</b>	<b>591.700,00</b>	<b>64.774,99</b>	<b>642.895,87</b>	<b>586.400,00</b>	<b>56.495,87</b>

		MVAG		QU	Ergebnisrechnung			Finanzierungsrechnung		
		EH	FH		RA 2021	VA 2021	RA - VA	RA 2021	VA 2021	RA - VA
<b>8520</b>	<b>Abfallbeseitigung</b>									
<b>Mittelverwendung (Aufwendungen, Auszahlungen)</b>										
1/8520-04200	Betriebsausstattung		3415	41				1.410,00	2.300,00	-890,00
1/8520-40000	Geringw. Gegenstände, Ersatzteile	2221	3221	23	94,67	500,00	-405,33	68,97	500,00	-431,03
1/8520-40000/1	Abfallgefäße	2221	3221	23	690,00	3.000,00	-2.310,00	690,00	3.000,00	-2.310,00
1/8520-45200	Treibstoffe	2221	3221	23	552,90	700,00	-147,10	552,90	700,00	-147,10
1/8520-45400	Reinigungsmittel	2221	3221	23	731,71	300,00	431,71	731,71	300,00	431,71
1/8520-45700	Druckwerke	2221	3221	23	215,00	200,00	15,00	215,00	200,00	15,00
1/8520-45900	Sonst. Verbrauchsgüter	2221	3221	23	2.715,67	5.000,00	-2.284,33	2.540,15	5.000,00	-2.459,85
1/8520-51000	Geldbezüge der Angestellten	2211	3211	20	28.137,27	30.800,00	-2.662,73	28.137,27	30.800,00	-2.662,73
1/8520-51100	Geldbezüge der Angestellten in handw. Verwendung	2211	3211	20	42.203,17	42.400,00	-196,83	42.203,17	42.400,00	-196,83
1/8520-56690	Zuwendungen aus Anlass von Dienstjubiläen	2212	3212	20	4.898,78	5.000,00	-101,22	4.898,78	5.000,00	-101,22
1/8520-56900	Nebenbezüge (Kleidung)	2211	3211	20		500,00	-500,00		500,00	-500,00
1/8520-58000	DGB zum Ausgleichsfonds für FBH	2212	3212	20	2.859,64	3.100,00	-240,36	2.859,64	3.100,00	-240,36
1/8520-58200	Sonstige DGB zur sozialen Sicherheit	2212	3212	20	15.046,53	16.500,00	-1.453,47	15.046,53	16.500,00	-1.453,47
1/8520-58250	Pensionskassenbeiträge	2212	3212	20	391,59	700,00	-308,41	391,59	700,00	-308,41
1/8520-58251	Beiträge Mitarbeitervorsorgekasse	2212	3212	20	349,06	500,00	-150,94	349,06	500,00	-150,94
1/8520-58800	Kommunalsteuer	2212	3212	20	2.248,18	2.400,00	-151,82	2.248,18	2.400,00	-151,82
1/8520-59100	Dotierung von Rückstellungen für Abfertigungen	2214			1.320,15	800,00	520,15			
1/8520-59200	Dotierung von Rückstellungen für Jubiläumszuwendungen	2214				300,00	-300,00			
1/8520-60000	Strom	2222	3222	24	3.978,07	3.400,00	578,07	2.918,48	3.400,00	-481,52
1/8520-61300	Instandhaltung sonst. Grundstückseinrichtungen	2224	3224	24	875,49	3.000,00	-2.124,51	1.597,99	3.000,00	-1.402,01
1/8520-61400	Instandhaltung der Gebäude	2224	3224	24	3.104,45	15.000,00	-11.895,55	3.242,45	15.000,00	-11.757,55
1/8520-61800	Instandhaltung der Betriebsausstattung	2224	3224	24	3.681,02	3.000,00	681,02	3.542,46	3.000,00	542,46
1/8520-62100	Kosten der Abfuhr durch Frachtunternehmer	2222	3222	24	106.350,82	120.000,00	-13.649,18	85.366,62	120.000,00	-34.633,38
1/8520-63100	Telekommunikationsdienste	2222	3222	24	433,21	500,00	-66,79	469,06	500,00	-30,94
1/8520-67000	Versicherungen	2222	3222	24	633,49	700,00	-66,51	633,49	700,00	-66,51
1/8520-68000	Planmäßige Abschreibung	2226			34.611,90	27.200,00	7.411,90			
1/8520-70000	Mieten und Pachte incl. BK.	2223	3223	24	1.605,32	1.600,00	5,32	1.605,32	1.600,00	5,32
1/8520-71000	Öffentl. Abgaben, ohne Gebühren gem. FAG	2225	3225	24	5.688,00	6.000,00	-312,00	5.624,00	6.000,00	-376,00
1/8520-71100	Gebühren f. Ben. v. Gde-Einricht. u. -anlagen gem. FAG	2225	3225	24	268,25	200,00	68,25	268,25	200,00	68,25
1/8520-72050	Verwaltungskostenbeitrag	2225	3225	24	21.400,00	21.400,00		21.400,00	21.400,00	
1/8520-72060	Kostenersätze Bauhof	2225	3225	24	2.731,82	2.000,00	731,82	2.731,82	2.000,00	731,82

		MVAG	MVAG	QU	Ergebnisrechnung			Finanzierungsrechnung		
					EH	FH	RA 2021	VA 2021	RA - VA	RA 2021
1/8520-72080	Kostensätze Objektverwaltung	2225	3225	24	3.525,95	1.200,00	2.325,95	3.525,95	1.200,00	2.325,95
1/8520-72400	Reisegebühren	2225	3225	24		100,00	-100,00		100,00	-100,00
1/8520-72800	Entgelte für sonstige Leistungen	2225	3225	24	136.982,94	155.400,00	-18.417,06	133.298,73	155.400,00	-22.101,27
1/8520-72800/1	Kosten der Verbrennung	2225	3225	24	61.557,30	75.000,00	-13.442,70	58.750,20	75.000,00	-16.249,80
1/8520-72900	Sonstige Ausgaben	2225	3225	24	9.942,29	8.000,00	1.942,29	7.873,78	8.000,00	-126,22
<b>Summe Mittelverw.</b>	<b>852 Betriebe der Müllbeseitigung</b>				<b>499.824,64</b>	<b>556.400,00</b>	<b>-56.575,36</b>	<b>435.191,55</b>	<b>530.400,00</b>	<b>-95.208,45</b>
<b>Saldo</b>	<b>852 Betriebe der Müllbeseitigung</b>				<b>156.650,35</b>	<b>35.300,00</b>	<b>121.350,35</b>	<b>207.704,32</b>	<b>56.000,00</b>	<b>151.704,32</b>
<b>853</b>	<b>Betriebe für die Errichtung und Verwaltung von Wohn- und Geschäftsgebäuden</b>									
<b>8530</b>	<b>Wohn- und Geschäftsgebäude</b>									
<b>Mittelaufbringung (Erträge, Einzahlungen)</b>										
2/8530+34600/1	Darlehensaufnahme Erweiterung Dürenbodenstr. 7		3514	55				950.000,00		-950.000,00
2/8530+81100	Miet- u. Pachteinn. incl. BK Sonstige	2115	3115	14	1.200,00	1.200,00		1.200,00	1.200,00	
2/8530+81100/1	Miet- u. Pachteinn. incl. BK lpek Hirscheegg	2115	3115	14	98.557,99	97.800,00	757,99	98.557,99	97.800,00	757,99
2/8530+81100/2	Miet-u.Pachteinnahmen incl. BK. Büro RVA-Gebäude Mittelberg	2115	3115	14	10.666,29	11.100,00	-433,71	10.666,29	11.100,00	-433,71
2/8530+81100/3	Miet-u.Pachteinn. incl. BK Kiosk Casinoplatz	2115	3115	14	8.930,68	9.000,00	-69,32	8.930,68	9.000,00	-69,32
2/8530+81100/5	Miet- u. Pachteinn. incl. BK Heubergarena	2115	3115	14	11.582,11	12.400,00	-817,89	11.582,11	12.400,00	-817,89
2/8530+81100/9	Miet-u.Pachteinnahmen incl. BK Walsenstr. 24 Riezlern	2115	3115	14	37.459,11	37.400,00	59,11	37.459,11	37.400,00	59,11
2/8530+81100/30	Miet- und Pachteinnahmen incl. BK., Haus MITEinand Top 30	2115	3115	14	9.099,83	9.000,00	99,83	9.099,83	9.000,00	99,83
2/8530+81300	Erträge aus der Auflösung von Investitionszuschüssen (Kapitaltransfers)	2127			1.455,10	1.500,00	-44,90			
<b>Summe Mittelaufbr.</b>	<b>8530 Wohn- und Geschäftsgebäude</b>				<b>178.951,11</b>	<b>179.400,00</b>	<b>-448,89</b>	<b>177.496,01</b>	<b>1.127.900,00</b>	<b>-950.403,99</b>



	MVAG	MVAG	QU	Ergebnisrechnung			Finanzierungsrechnung			
				EH	FH	RA 2021	VA 2021	RA - VA	RA 2021	VA 2021
<b>8531</b>	<b>Wohn- und Geschäftsgebäude Sozialzentrum</b>									
<b>Mittelaufbringung (Erträge, Einzahlungen)</b>										
2/8531+81100/1	Miet-u.Pachteinnahmen incl. BK Altenpflege	2115	3115	14		464.100,00	-464.100,00		464.100,00	-464.100,00
2/8531+81100/4	Miet-u.Pachteinnahmen incl. BK Krankenpflegeverein	2115	3115	14	7.212,00	8.300,00	-1.088,00	7.461,94	8.300,00	-838,06
2/8531+81100/6	Ersatz Betriebskosten Lebenshilfe	2115	3115	14	4.535,70	14.800,00	-10.264,30	9.110,45	14.800,00	-5.689,55
2/8531+81300	Erträge aus der Auflösung von Investitionszuschüssen (Kapitaltransfers)	2127			56.018,73	56.000,00	18,73			
2/8531+81650	Kostenersätze Pflegebereich Sozialzentrum	2114	3114	13	422.729,59		422.729,59	422.729,59		422.729,59
<b>Summe Mittelaufbr.</b>	<b>8531</b>	<b>Wohn- und Geschäftsgebäude Sozialzentrum</b>			<b>490.496,02</b>	<b>543.200,00</b>	<b>-52.703,98</b>	<b>439.301,98</b>	<b>487.200,00</b>	<b>-47.898,02</b>
	<b>853</b>	<b>Betriebe für die Errichtung und Verwaltung von Wohn-</b>			<b>669.447,13</b>	<b>722.600,00</b>	<b>-53.152,87</b>	<b>616.797,99</b>	<b>1.615.100,00</b>	<b>-998.302,01</b>
	<b>85</b>	<b>Betriebe mit marktbestimmter Tätigkeit</b>			<b>3.637.884,86</b>	<b>3.882.000,00</b>	<b>-244.115,14</b>	<b>5.728.466,85</b>	<b>11.281.100,00</b>	<b>-5.552.633,15</b>
	<b>8</b>	<b>Dienstleistungen</b>			<b>4.051.082,66</b>	<b>4.312.700,00</b>	<b>-261.617,34</b>	<b>6.128.674,62</b>	<b>11.950.100,00</b>	<b>-5.821.425,38</b>

	MVAG	MVAG	QU	Ergebnisrechnung			Finanzierungsrechnung				
				EH	FH		RA 2021	VA 2021	RA - VA	RA 2021	VA 2021
<b>8531</b>											
<b>Mittelverwendung (Aufwendungen, Auszahlungen)</b>											
1/8531-34600											
1/8531-34600/10											
1/8531-60000											
1/8531-60030											
1/8531-61300											
1/8531-61400											
1/8531-61490											
1/8531-63100											
1/8531-65000											
1/8531-65000/10											
1/8531-67000											
1/8531-68000											
1/8531-69700											
1/8531-70000											
1/8531-71100											
1/8531-72050											
1/8531-72060											
1/8531-72800/1											
1/8531-72800/2											
1/8531-72900											
1/8531-79400											
<b>Summe Mittelverw.</b>	<b>8531</b>										
<b>Saldo</b>	<b>8531</b>										
	<b>853</b>										
	<b>85</b>										
	<b>8</b>										
<b>Saldo</b>	<b>853</b>										
	<b>85</b>										
	<b>8</b>										



## Gruppe 8

### WC-Anlagen

#### 2/8120-81650 Beitrag Tourismus zur Abgangsdeckung

VA 59.500,00  
RA 50.199,74 (FH+EH)

Seit dem Jahr 2019 werden 75 % der Kosten für die öffentlichen WC-Anlagen (Abschnitt 8120) über einen Verwaltungskostenbeitrag aus dem Tourismusbudget gedeckt (siehe VSt. 1/7700-72050-4).

#### 1/8120-01000 Neu- u. Erweiterungsbau

VA 100.000,00  
RA 0,00

Die geplante Errichtung einer neuen WC-Anlage wurde nicht umgesetzt und auf das Jahr 2022 verschoben.

#### 1/8120-72080 Kostenersätze Objektverwaltung

VA 1.000,00  
RA 1.201,00 (FH+EH)

Dem erhöhten Aufwand der Objektverwaltung stehen Minderausgaben bei der Fremdfirma auf Vst. 1/8120-72800 gegenüber.

### Straßenreinigung

#### 1/8140-45500 Streumittel

VA 61.200,00  
RA 45.888,14 (FH) / 77.780,25 (EH)

Im Jahr 2020 wurden Streumittel für den gesamten Winter 2020/2021 aufgrund eines dadurch deutlich besseren Preises vorab bezahlt und eingelagert.

#### 1/8140-72060-1 Kostenersätze Bauhof Kehr- u. Aufräumdienst

VA 55.000,00  
RA 64.404,38 (FH+EH)

Zum Mehraufwand kam es hier durch diverse vom Bauhof selbst durchgeführte Straßenreinigungsarbeiten nach Unwettern. Die Mehrausgaben sind durch Minderausgaben in VSt. 1/8140-72800-4 gedeckt

#### 1/8140-72... Schneeräumung u. Streudienst

Nachfolgende Aufstellung zeigt die Entwicklung der Aufwendungen für den Räum- und Streudienst der vergangenen 10 Jahre.

Jahr	Unternehmer 8140-7280-1	Aufwendungen		Voranschlag	Differenz
		Bauhof u. Streumittel 8140-72060-0 + 8140-4550	Gesamt		
2012	575.938,25	221.366,91	797.305,16	520.000,00	277.305,16
2013	251.963,74	223.618,53	475.582,27	531.000,00	-55.417,73
2014	173.520,49	242.188,79	415.709,28	541.600,00	-125.890,72
2015	251.663,32	223.618,91	475.282,23	552.400,00	-77.117,77
2016	250.256,97	235.022,68	485.279,65	583.400,00	-98.120,35
2017	426.007,05	310.273,64	736.280,69	524.000,00	212.280,69
2018	219.047,76	242.737,16	461.784,92	534.400,00	-72.615,08
2019	594.428,90	267.512,12	861.941,02	545.100,00	316.841,02
2020	249.390,77	236.606,25	485.997,02	570.000,00	-84.002,98
2021	394.692,61	312.450,13	707.142,74	551.200,00	155.942,74
<b>Gesamt</b>	<b>3.386.909,86</b>	<b>2.515.395,12</b>	<b>5.902.304,98</b>	<b>5.453.100,00</b>	<b>449.204,98</b>
<b>Mittelwert</b>	<b>338.690</b>	<b>251.539</b>	<b>590.230</b>	<b>545.310</b>	

#### 1/8140-72800-4 Straßenreinigung und Kehrdienst

VA 52.000,00  
RA 30.533,20 (FH+EH)

Die Aufwendungen gliedern sich wie folgt:

Text:	RA (FH+EH)
Fremdleistung Einsatz Straßenkehrmaschine	16.610,55
Fremdleistung Einsatz Kehrmaschine nach Unwetter	429,00
Verrechnung Abfallgebühren Wertstoffhof	13.493,65
<b>Gesamt</b>	<b>30.533,20</b>

## Kinderspielplätze

### 1/8150-61300 Instandhaltung der Anlagen

VA	7.500,00
RA	5.283,39 (FH+EH)

Die Anschaffung des Brunnens für den Spielplatz Hirschegg (VA € 2.500,00) wurde auf das Jahr 2022 verschoben.

### 1/8150-72060 Kostenersätze Bauhof

VA	14.000,00
RA	23.775,61 (FH+EH)

Bei der Kontrolle und Pflege der Spielplätze kam es zu erhöhtem Aufwand. Weiters mussten außerplanmäßige Reparaturen durchgeführt werden.

## Öffentliche Beleuchtung

### 2/8160-81650 Beitrag Tourismus zur Abgangsdeckung

VA	41.700,00
RA	42.869,75 (FH+EH)

Seit dem Jahr 2019 werden 50 % der Kosten für die öffentliche Beleuchtung (Abschnitt 8160) über einen Verwaltungskostenbeitrag aus dem Tourismusbudget gedeckt (siehe VSt. 1/7700-72050-3).

### 1/8160-05000 Neu- und Ausbau

VA	84.000,00
RA	17.932,15 (FH)

Die gemäß Gemeindevertretungsbeschluss vom 08.10.2019 beschlossene Herstellung der Straßenbeleuchtung der Stg. Rohrweg (VA € 40.000) wurde erst teilweise abgerechnet. Weitere Projekte wurden verschoben.

### 1/8160-61900 Instandhaltung

VA	21.200,00
RA	16.143,39 (FH) / 22.863,24 (EH)

Den Mehrausgaben stehen Einnahmen aus einem abgerechneten Unfallschaden auf Vst. 2/8160-8290 gegenüber.

## Friedhöfe

### 1/8170-61400 Instandhaltung der Leichenhalle

VA	1.500,00
RA	0,00 (FH+EH)

Die geplanten Malerarbeiten wurden nicht durchgeführt.

### 1/8170-61900 Instandhaltung der Friedhöfe

VA	32.000,00
RA	33.006,25 (FH) / 18.607,10 (EH)

Die Errichtung des Gedenkplatzes Sternenkinder (VA 14.000,00) wurde verschoben. Für die Sanierung der Außentreppe bei Friedhof Hirschegg wurden Kosten iHv. € 15.272,15 (FH) abgerechnet.

## Freibad

### 2/8310-81000 Eintrittsgelder

VA	70.000,00
RA	52.864,80 (FH+EH)

Aufgrund der relativ kühlen Witterung waren die Besucherzahlen im Freibad Riezlern im vergangenen Sommer sehr verhalten und sind im Vergleich zum Jahr 2020 um 36,23% gesunken. Das Schwimmbad war an 106 Tagen (2020: 101 Tage) geöffnet. Insgesamt wurden 18.687 Besucher gezählt. Als Besuchermaximum pro Tag können 1.422 Personen (2020: 1.298, 2019: 1.691 Personen) vermerkt werden.

### 2/8310-81650 Beitrag Tourismus zur Abgangsdeckung

VA	115.500,00
RA	126.537,51 (FH+EH)

Der Abgang des Freibades (Abschnitt 8310) wird über einen Verwaltungskostenbeitrag zu 50 % aus dem Tourismusbudget gedeckt (siehe VSt. 1/7700-72050-9).

### 1/8310-04200 Betriebsausstattung

VA	700,00
RA	3.800,00 (FH)

Gemäß Beschluss des Gemeindevorstands vom 07.04.2021 wurden zur Rasenpflege ein Terra Rake Striegel angeschafft.

### 1/8310-51000 Geldbezüge der Angestellten

VA	88.300,00
RA	97.898,32 (FH+EH)

Durch die Corona-Auflagen und den dadurch erhöhten Aufwand waren Mehrstunden des Personals notwendig.

### 1/8310-60300 Wärme

VA	46.000,00
RA	90.162,30 (FH) / 53.602,14 (EH)

Für das Jahr 2021 wurde ein Wärmeverbrauch von 522,17 MWh abgerechnet. Im Vorjahr waren es 540,23 MWh.

**1/8310-61300 Instandhaltung sonst. Grundstückseinrichtungen**

VA 6.800,00  
 RA 9.904,50 (FH+EH)

Die Aufwendungen gliedern sich wie folgt:

Text:	VA	RA (FH+EH)
Verschleißschicht Außenduschen, Rutschen, Kinderbecken- umgang (jährliche Behandlung, Aufbringung)	2.000,00	3.591,35
TÜV-Abnahme Sicherheitsüberprüfung Rutschen	400,00	0,00
Wartung Rutschen	3.200,00	3.341,74
Düngung gegen Klee	700,00	1.617,53
Sonstiges	500,00	1.353,88
Gesamt	6.800,00	9.904,50

**1/8310-61400 Instandhaltung der Gebäude**

VA 1.900,00  
 RA 4.260,58 (FH+EH)

Die Aufwendungen gliedern sich wie folgt:

Text:	VA	RA (FH+EH)
Rep. Urinal u. Waschtisch Dusche	0,00	2.296,48
Rissmonitoring 2021	0,00	1.407,00
Wartung Automatiktüre und Lüftung	900,00	547,90
Sonstiges	1.000,00	9,20
Gesamt	1.900,00	4.260,58

**1/8310-61600 Instandhaltung der Anlagen**

VA 9.200,00  
 RA 12.384,11 (FH+EH)

Außerordentlich musste eine defekte Pumpe in der Rutschenanlage mit Kosten von € 3.694,60 repariert werden.

**1/8310-72800 Entgelte für sonstige Leistungen**

VA 1.700,00  
 RA 268,59 (FH) / 1.313,66 (EH)

Die Aufwendungen gliedern sich wie folgt:

Text:	VA	RA (FH)	RA (EH)
Badewasseruntersuchungen Umweltinstitut	1.200,00	0,00	1.045,07
Sonstiges	500,00	268,59	268,59
Gesamt	1.700,00	268,59	1.313,66

**1/8310-72900 Sonstige Ausgaben**

VA 500,00  
 RA 885,41 (FH+EH)

Für die Ausbildung eines Mitarbeiters zum Badewart für Großbecken fielen Kosten von € 610,00 an.

**Grundbesitz****2/8400-34600 Darlehensaufnahme Grundbesitz**

VA 250.000,00  
 RA 0,00 (FH)

Für den Ankauf des Grundstücks Weiher war die vorgesehene Darlehensaufnahme nicht notwendig.

**2/8400-82900 Sonstige Einnahmen**

VA 0,00  
 RA 3.132,00 (FH)

Für einen im Jahr 2017 getätigten Grundstücksverkauf kam es zu einer Korrektur der abgeführten Körperschaftssteuer.

**1/8400-00100 Grunderwerb**

VA 250.000,00  
 RA 274.607,30 (FH)

Der gemäß Beschluss der Gemeindevertretung vom 06.09.2021 Ankauf eines Privatgrundstückes in Mittelberg Weiher konnte abgeschlossen werden. Aufgrund der Wertanpassung seit Beginn der Verhandlungen im Jahr 2016 war eine Kostenerhöhung zu verzeichnen.

**1/8400-61300 Instandhaltung sonst. Grundstückseinrichtungen**

VA 1.500,00  
 RA 6.375,48 (FH) / 1.776,08 (EH)

Im Zuge der Bebauung des Nachbargrundstücks wurde auch für das Gemeindegrundstück 144/1 der Telefonanschluss hergestellt. Hierfür sind für die Grab- u. Einbauarbeiten Kosten iHv. € 4.599,40 (FH) abgerechnet worden.

**Alpbesitz****2/8430-81100 Pachte für Alpbesitz**

VA 25.500,00  
 RA 465,67 (FH+EH)

Aufgrund der ausgefallenen Wintersaison 2020/2021 und des nicht stattfindenden Skibetriebes kam es hier zu Mindereinnahmen.

## Betriebe mit marktbestimmter Tätigkeit

### Wasserversorgung

<b>2/8500-3000</b>	<b>Zuschuss des Bundes</b>
VA	150.000,00
RA	0,00 (FH)

Durch die Umstellung auf die VRV 2015 ist ein früherer Planungsansatz versehentlich auf diesem Konto budgetiert worden. Der Ansatz betrifft den ursprünglich budgetierten Landesbeitrag für die Trinkwasserleitungserneuerung Tobel/L201. Diese wird derzeit in halbjährlichen Raten ausbezahlt.

<b>2/8500-30100-200</b>	<b>Landesbeiträge BA 20</b>
VA	0,00
RA	1.731,43 (FH)

Für den BA 20 (Wasserkataster) kam eine zweite Teilzahlung zur Auszahlung.

<b>2/8500-85200-0</b>	<b>Wasserbezugsgebühren</b>
VA	670.000,00
RA	613.322,45 (FH) / 560.852,62 (EH)

In den vergangenen Jahren wurde folgender Wasserverbrauch festgestellt:

Jahr:	m <sup>3</sup>	Jahr	m <sup>3</sup>	Jahr	m <sup>3</sup>
2001	470.498	2002	490.326	2003	477.973
2004	468.046	2005	472.211	2006	454.582
2007	437.489	2008	450.508	2009	428.873
2010	438.698	2011	527.171	2012	443.025
2013	457.238	2014	430.235	2015	459.297
2016	466.373	2017	470.686	2018	473.991
2019	481.963	2020	447.506	2021	373.902

Zum Voranschlag 2021 wurde ein Verbrauch von 450.000 m<sup>3</sup> angenommen.

#### Kalkulation der Wasserbezugsgebühren 2021:

Die wichtigsten Angaben der umfangreichen Berechnungen und Tabellen der Kalkulation werden wie folgt zusammengefasst.

	2021	1960 - 2021
Gesamtinvestition	84.386	12.471.536
./. Bundesbeiträge	28.047	1.239.885
./. Landesbeiträge	22.206	2.040.472
./. Anschlussgebühren	119.565	3.862.190
Nettoinvestitionskosten	-85.432	5.328.989
./. Afa gesamt	112.368	3.429.433
dzt. Buchwert	1.843.475	0
lfd. Betriebsaufwand	375.578	11.383.395

Verw.-Kostenbeitrag	30.793	539.573
Afa lt. Verzeichnis	112.368	3.429.433
Darlehenszinsen	7.987	2.218.447
EK-Zinsen lt. Verzeichnis	0	-120.203
Aufwand gesamt	526.726	17.450.645
./. Betriebseinnahmen	637.943	18.591.192
Fehlbetrag (- = Überschuss)	-111.217	-1.140.547

Der kostendeckende Wassergebührensatz für das Jahr 2021 ermittelt sich wie folgt:

Betriebsaufwand gesamt	526.726
./. Einnahmen ohne Bezugsgebühren	-77.090
Erfordernis durch Bezugsgebühren	449.636

Bei einem Verbrauch von 373.902 m<sup>3</sup> errechnet sich die kostendeckende Bezugsgebühr mit € 1,20 (Vorjahr: € 0,83). Eingehoben wurden € 1,50 je m<sup>3</sup>.

<b>1/8500-00400-170</b>	<b>Neu- und Erw. Bauten BA 17</b>
VA	186.500,00
RA	97.081,28 (FH)

Der Bauabschnitt 17 Rohrweg wurde im Jahr 2021 fertig gestellt. Die Endabrechnung erfolgt im Jahr 2022.

<b>1/8500-0040-190</b>	<b>Neu- und Erw. Bauten BA 19</b>
VA	1.000,00
RA	491,89 (FH)

Die Ingenieurleistungen wurden mit genannter Summe endabgerechnet.

<b>1/8500-0040-210</b>	<b>Neu- und Erw. Bauten BA 21</b>
VA	113.000,00
RA	-14.563,01 (FH)

Für den im Zuge der Straßensanierung L201 in Mittelberg Tobel bis Abzweigung Böden im Jahr 2020 durchgeführten Austausch der Trinkwasserhauptleitung wurde die Endabrechnung erst im Oktober 2021 gemacht. Hier kam es zu einer Gutschrift iHv. € 22.944,34 aufgrund zu hoher Vorauszahlungen. Die restlichen Ingenieurleistungen wurden mit € 8.381,33 abgerechnet.

<b>1/8500-04200</b>	<b>Betriebsausstattung</b>
VA	11.500,00
RA	1.375,46 (FH)

Die geplanten Anschaffungen des Anhängers, der Regale und des Staubsaugers wurden auf das Jahr 2022 verschoben.

**1/8500-07000-200 Erstellung Wasserkataster/LIS. BA 20**

VA 30.000,00  
RA 0,00 (FH)

Die Weiterführung des Wasserkatasters wurde auf das Jahr 2022 verschoben.

**1/8500-40000 Geringw. Gegenstände, Ersatzteile**

VA 1.500,00  
RA 3.400,67 (FH) / 3.145,41 (EH)

Außerplanmäßig kam es zu einer Ersatzbeschaffung diverser Bildschirme für das Wasserwerkbüro und diverser Werkzeuge. Dem Mehraufwand stehen Minderausgaben in VSt. 1/8500-04200 gegenüber.

**1/8500-61200-1 Instandhaltung der Anlagen Rohrnetz**

VA 225.000,00  
RA 73.740,54 (FH) / 92.913,41 (EH)

Aufgrund der Corona-Pandemie wurden geplante Vorhaben mit Kosten iHv. € 75.000,00 auf 2022 verschoben. Weiters waren weniger Schäden zu verzeichnen.

**1/8500-61200-3 Instandhaltung der Anlagen Quellfassungen**

VA 1.500,00  
RA 1,68 (FH+EH)

Der Ankauf des Luftentfeuchters wurde auf das Jahr 2022 verschoben.

**1/8500-61200-6 Austausch Wasserzähler**

VA 1.000,00  
RA 0,00 (FH+EH)

Die Zählerwechsel im Jahr 2021 wurden in Eigenregie durchgeführt.

**1/8500-61290-1 Instandhaltung der Anlagen Rohrnetz - außerordentlich**

VA 25.000,00  
RA 265,59 (FH+EH)

Der Umbau der Ableitung Sattetalpe wurde verschoben.

**1/8500-61290-3 Inst. der Anlagen Quellfassungen - außerordentlich**

VA 40.000,00  
RA 10.862,95 (FH+EH)

Die Sanierung der Humbachquelle (VA € 30.000,00) wurde verschoben.

**1/8500-61290-4 Inst. der Anlagen Grundwasserbrunnen - außerordentlich**

VA 267.000,00  
RA 7.585,04 (FH+EH)

Aufgrund der Corona-Pandemie wurde das geplante Vorhaben nicht durchgeführt.

**1/8500-61700-0 Instandhaltung von Fahrzeugen**

VA 1.300,00  
RA 2.859,94 (FH) / 2.013,62 (EH)

Außerplanmäßig kam es durch einen Radlagerschaden zu erhöhtem Aufwand.

**1/8500-61800-0 Instandhaltung der Betriebsausstattung**

VA 500,00  
RA 1.045,75 (FH+EH)

Das Leckortungsgerät musste außerordentlich instandgesetzt werden. Hierfür fielen Kosten von €610,50 an.

**1/8500-69700 Kursverluste Fremdwährungsdarlehen**

VA 1.000,00  
RA 28.311,08 (FH+EH)

Aufgrund der Tilgungen der beiden Schweizer Franken Darlehen wurden vorstehende Kursverluste realisiert.

**1/8500-72400 Reisegebühren**

VA 300,00  
RA 701,75 (FH+EH)

Durch die Ausbildung eines Mitarbeiters zum Wassermeister in Dornbirn fielen Übernachtungskosten an.

**1/8510-72800 Entgelte für sonstige Leistungen**

VA 10.200,00  
RA 5.855,47 (FH) / 6.490,99 (EH)

Die Aufwendungen 2021 gliedern sich wie folgt:

Text:	VA	RA (EH)
GIS-Lizenz	1.000,00	419,91
GIS-Nachführungen	3.400,00	1.768,14
Betreuung QGIS	1.500,00	332,50
Softwarewartung Aquadas	2.400,00	2.470,15
Wartungsgebühr Leckortung	400,00	0,00
Schneeräumung	1.000,00	101,85
Sonstiges	500,00	1.398,44
Gesamt	10.200,00	6.490,99

**Abwasserbeseitigung****2/8510-30100-200 Landesbeiträge Erw. ARA Riezlern BA 20**

VA 500.000,00  
RA 0,00 (FH)

Der Landesbeitrag kommt derzeit nicht als Einmalzahlung, sondern in halbjährlichen Raten zur Auszahlung. Die erste Auszahlung erfolgt voraussichtlich im Jahr 2022.

**2/8510-30100-220 Landesbeiträge BA 22**

VA 0,00  
RA 5.001,68 (FH)

Für den BA 22 Ortsentwicklung Mittelberg kam eine 4. Teilabrechnung zur Auszahlung.

**2/8510-30100-240 Landesbeiträge BA 24**

VA 0,00  
RA 40.487,00 (FH)

Für den BA 24 Auenalpe/Oberwädele kam eine 1. Teilabrechnung zur Auszahlung.

**2/8510-34600-3 Darlehensaufnahme Erw. ARA Riezlern BA 20**

VA 6.000.000,00  
RA 2.000.283,33 (FH)

Die von der Gemeindevertretung beschlossene Darlehensaufnahme musste im Jahr 2021 noch nicht voll ausgeschöpft werden. Die Restsumme kommt im Jahr 2022 zur Auszahlung.

**2/8510-82900 Sonstige Einnahmen**

VA 0,00  
RA 2.048,40 (FH+EH)

Durch den Anschluss an die Bioenergie und die Auflösung der alten Ölheizung in der ARA Riezlern wurde der Restbestand an Öl verrechnet.

**2/8510-85200 Kanalbenützungsgebühren**

VA 1.360.000,00  
RA 1.280.461,45 (FH) / 1.157.453,61 (EH)

In den vergangenen Jahren wurden folgende Wassermengen zur Berechnung der Kanalbenützungsgebühr festgestellt:

Jahr:	m <sup>3</sup>	Jahr	m <sup>3</sup>	Jahr	m <sup>3</sup>
2001	550.859	2002	570.593	2003	563.422
2004	556.771	2005	564.588	2006	529.949
2007	511.223	2008	527.982	2009	494.066
2010	509.609	2011	591.404	2012	514.331
2013	518.825	2014	493.591	2015	512.778
2016	529.568	2017	522.580	2018	528.462
2019	534.270	2020	489.498	2021	406.124

Zum Voranschlag 2021 wurde eine Verbrauchsmenge von 480.000 m<sup>3</sup> angenommen.

**Kalkulation der Kanalbenützungsgebühren 2021:**

Die wichtigsten Angaben der umfangreichen Berechnungen und Tabellen der Kalkulation werden wie folgt zusammengefasst.

	2021	1961 - 2021
Gesamtinvestition	3.356.783	31.444.473
./ Bundesbeiträge	64.256	2.672.109
./ Landesbeiträge	45.849	6.007.330
./ Anschlussgebühren	65.854	5.369.848
Nettoinvestitionskosten	3.180.824	17.395.186

./ Afa gesamt	128.315	7.688.048
dzt. Buchwert	7.615.281	0
lfd. Betriebsaufwand	728.528	19.494.155
Verw.-Kostenbeitrag	24.528	528.308
Afa lt. Verzeichnis	128.315	7.688.048
Darlehenszinsen	29.601	4.663.853
EK-Zinsen lt. Verzeichnis	0	389.497
Aufwand gesamt	910.972	32.763.861
./ Betriebseinnahmen	1.305.631	35.335.668
Fehlbetrag (= Überschuss)	-394.659	-2.571.807

Die kostendeckende Kanalbenützungsgebühr für das Jahr 2021 ermittelt sich wie folgt:

Betriebsaufwand gesamt	910.972
./ Einnahmen ohne Bezugsgebühren	-148.178
Erfordernis durch Bezugsgebühren	762.794

Bei einem Verbrauch von 406.124 m<sup>3</sup> errechnet sich die kostendeckende Benützungsgebühr mit € 1,88 (Vorjahr € 1,74). Eingehoben wurden je m<sup>3</sup> € 2,85.

**2/8510-86100 Landesbeiträge**

VA 0,00  
RA 26.814,72 (FH+EH)

Hier kamen die Landesbeiträge des Kanalkatasters BA21 und BA23 zur Auszahlung.

**1/8510-00400-190 Neu- u. Erweiterungsbau Rohrnetz BA 19**

VA 1.000,00  
RA 2.718,17 (FH)

Für die Erweiterung der Pumpstation Wald war noch die Prüfung der elektrischen Anlage mit Kosten von € 1.692,97 notwendig.

**1/8510-00400-220 Neu- u. Erweiterungsbau Rohrnetz BA 22**

VA 1.000,00  
RA 0,00 (FH)

Die Kollaudierung wurde noch nicht durchgeführt.

**1/8510-00400-240 Neu- u. Erweiterungsbau Rohrnetz BA 24**

VA 1.000,00  
RA 0,00 (FH)

Die Kollaudierung wurde noch nicht durchgeführt.

**1/8510-04000 Anschaffung von Kraftfahrzeugen**

VA 35.000,00  
RA 32.226,84 (FH)

Laut Beschluss des Gemeindevorstands vom 30.06.2021 wurde der laut Priorisierung verschobene Austausch des Dienstfahrzeuges der ARA freigegeben. Es wurde ein Mitsubishi L200 angeschafft.

**1/8510-04200 Betriebsausstattung**

VA 4.500,00  
RA 0,00 (FH)

Die Anschaffung des mobilen Gaswarngerätes wurde verschoben.

**1/8510-06000-004 Im Bau befindl. Anl. – Umbau ARA Bödmern**

VA 15.000,00  
RA 0,00

Aufgrund der Corona-Pandemie wurden die Planungen für den Umbau der ARA Bödmern verschoben.

**1/8510-06000-200 Im Bau befindl. Anl. – Umbau ARA Riezlern**

VA 3.600.000,00  
RA 3.321.837,76 (FH)

Der Großteil der Umbaumaßnahmen ist erledigt, Restarbeiten folgen noch im Jahr 2022 und werden dann endabgerechnet.

**1/8510-34600-3 Schuldentilgung Erweiterung Kläranlage Riezlern**

VA 93.100,00  
RA 0,00 (FH)

Da das Darlehen für die ARA Riezlern im Jahr 2021 noch nicht zur Gänze aufgenommen wurde, kam es noch zu keiner Tilgung.

**1/8510-45100 Brennstoffe**

VA 5.000,00  
RA 4.281,88 (FH+EH)

Im Jahr 2021 wurden Gaslieferungen für die ARA Bödmern iHv. € 2.351,87 abgerechnet. Für die ARA Riezlern wurden 8,68 to. Pellets mit Kosten von € 1.930,01 angekauft.

**1/8510-45500 Chemische Mittel**

VA 52.000,00  
RA 37.412,00 (FH+EH)

Aufgrund der späteren Inbetriebnahme der Becken war der Bedarf an Fällmittel, Küvetentests und Polymeren entsprechend geringer.

**1/8510-60000 Strom**

VA 138.000,00  
RA 92.152,28 (FH) / 86.348,60 (EH)

Aufgrund fehlender Erfahrungswerte aus der Systemumstellung und der späteren Inbetriebnahme war der Ansatz zu hoch budgetiert.

**1/8510-61200-0 Instandhaltung Rohrnetze Schmutzwasserkanäle**

VA 55.000,00  
RA 41.707,90 (FH) / 69.537,30 (EH)

Aufgrund zusätzlich notwendiger Schachtsanierungsmaßnahmen fielen Zusatzkosten an.

**1/8510-61200-1 Instandhaltung Rohrnetze Tagwasserkanäle**

VA 10.000,00  
RA 3.206,67 (FH) / 14.571,73 (EH)

Aufgrund einer dringenden Tagwasserschachtsanierung am Ende des Jahres kam es zu Mehrkosten.

**1/8510-61200-3 Instandhaltung Rohrnetz, Erstellung Kanalkataster BA II**

VA 1.000,00  
RA 5.840,00 (FH) / 0,00 (EH)

Das Schlusshonorar der Planungskosten wurde im Jahr 2021 abgerechnet.

**1/8510-61290 Instandhaltung Rohrnetz Kanalkataster - außerordentlich**

VA 30.000,00  
RA 0,00 (FH+EH)

Die Planung und Ausschreibung wurden auf das Jahr 2022 verschoben.

**1/8510-61400-0 Instandhaltung der Gebäude**

VA 14.000,00  
RA 4.691,62 (FH+EH)

Die Prüfung der elektrischen Anlage Bödmern wurde auf das Jahr 2022 verschoben. Die wiederkehrende Prüfung der Gaswarneinrichtung bei der Schlammbehandlung der ARA Riezlern musste aufgrund der späteren Inbetriebnahme noch nicht durchgeführt werden.

**1/8510-61900-1 Instandhaltung der ARA Riezlern**

VA 18.400,00  
RA 9.470,79 (FH) / 9.179,83 (EH)

Aufgrund der Umbau-/Erweiterungsmaßnahmen war ein geringerer Aufwand bei der Instandhaltung notwendig.

**1/8510-61900-2 Instandhaltung der ARA Bödmern**

VA 10.000,00  
RA 2.948,16 (FH) / 3.718,69 (EH)

Aufgrund der geplanten Auflassung wurden nur für die allernötigsten Arbeiten durchgeführt.

**1/8510-61900-4 Instandhaltung der Pumpwerke**

VA 29.000,00  
RA 14.565,53 (FH) / 13.629,23 (EH)

Der Austausch diverser Pumpen und Kompressoren (VA € 12.000,00) wurde verschoben.

**1/8510-61990-4 Instandhaltung der Pumpwerke - außerordentlich**

VA 22.000,00  
RA 414,20 (FH+EH)

Die Sanierung des Pumpwerks Außerwald und die Planung der Sanierung des Pumpwerks Höfle wurden verschoben.

**1/8510-65000-3 Schuldzinsen Erweiterung Kläranlage Riezlern**

VA 60.000,00  
RA 283,33 (FH+EH)

Da das Darlehen für die ARA Riezlern im Jahr 2021 noch nicht zur Gänze aufgenommen wurde kam es nur zu genannten Zinsbelastungen.

**1/8510-69700 Kursverluste**

VA 1.000,00  
RA 12.833,49 (FH+EH)

Aufgrund der Tilgungen des Schweizer Franken Darlehens wurden vorstehende Kursverluste realisiert.

**1/8510-72080 Kostenersätze Objektverwaltung**

VA 0,00  
RA 542,29 (FH+EH)

Die Reinigung der Kläranlagen erfolgt nun auch durch die Objektverwaltung.

**1/8510-72800 Entgelte für sonstige Leistungen**

VA 159.500,00  
RA 115.519,40 (FH) / 109.773,56 (EH)

Die Aufwendungen 2021 gliedern sich wie folgt:

Text:	VA	RA (EH)
Klärschlamm-/Fettabfuhr/Entsorgung ARA Riezlern	88.500,00	61.254,67
Klärschlammabfuhr ARA Böldmen	16.000,00	11.472,80
Klärschlamm Entsorgung ARA Böldmen	15.000,00	8.881,78
ZAK-Verbrennung Rechengut (ARA Böldmen)	3.000,00	1.307,70
Miete 2. Container ARA Riezlern	850,00	0,00
Transport Rechengut (Mautgeb.)	0,00	80,31
Klärschlamm- u. Abwasseruntersuchungen	9.000,00	8.343,64
Nachführungen GIS sowie Lizenz für Software, Vermessungskosten	4.500,00	3.338,66
Schneeräumung	3.000,00	8.402,97
TÜV / Abnahmen	1.800,00	1.552,20
Indirekteinleiterkataster	2.000,00	1.875,00
Blitzschutzkontrolle	300,00	180,00
Alarmierung Pumpwerke (jährlich)	5.500,00	2.448,00
Leitungskataster u. Wartungsbuch (jährlich)	3.500,00	0,00
Wartungsvertrag Pumpwerk Wald	800,00	0,00
Überprüfung Druckleitung Gemstelboden (Wasserschutzgebiet)	800,00	0,00

Mitarbeiter-Sicherheitsunterweisung u. Sonstiges	1.600,00	545,83
Miete Gasflaschen (2021-2025)	450,00	90,00
Wartung Rechen ARA Riezlern (jährlich)	2.900,00	0,00
<b>Gesamt</b>	<b>159.500,00</b>	<b>109.773,56</b>

**1/8510-72900 Sonstige Ausgaben**

VA 6.200,00  
RA 906,50 (FH+EH)

Der Klärwärterkurs konnte aufgrund der Corona-Pandemie nicht abgehalten werden.

**Abfallbeseitigung****2/8520-80600 Veräußerung von Beteiligungen**

VA 0,00  
RA 7.071,17 (FH+EH)

Durch die Auflösung einer stillen Beteiligung kam es zur Auszahlung in genannter Höhe.

**2/8520-80800 Rückersatz aus dem DSD-Vertrag**

VA 48.000,00  
RA 64.685,72 (FH) / 78.086,37 (EH)

Aufgrund der erhöhten Erlöse an Kartonagen und Papier (berechnet gem. Europäischen Wirtschaftsdienst) für diese Fraktionen kam es zu erheblichen Mehreinnahmen.

**2/8520-85200-div. Abfallgebühren**

In den vergangenen Jahren wurden folgende Abfallgebühren (EH) vereinnahmt:

Jahr	Abfallgeb.	Wertstoffe	Abfallsäcke	Grundgeb.	Gesamt
2010	392.538,13	58.080,59	1.409,16	93.526,57	545.554,45
2011	383.189,96	53.919,38	954,61	93.977,42	532.041,37
2012	183.631,83	53.845,72	1.493,72	95.108,34	334.079,61
2013	254.390,58	53.914,63	1.478,99	122.838,02	432.622,22
2014	272.624,97	55.532,13	1.129,01	123.231,90	452.518,01
2015	499.928,92	58.379,31	834,50	123.169,12	682.311,85
2016	366.629,20	68.523,65	932,66	124.568,30	560.653,81
2017	384.951,33	66.130,84	1.079,96	124.541,01	576.703,14
2018	398.913,92	70.484,25	850,85	124.718,30	594.967,32
2019	416.826,49	77.052,89	1.192,40	125.700,13	620.771,91
2020	368.396,05	89.845,97	801,82	125.986,49	585.030,33
2021	354.337,13	81.246,97	949,03	126.927,49	563.460,62



## Kalkulation der Abfallgebühren 2021:

Die wichtigsten Angaben der umfangreichen Berechnungen und Tabellen der Kalkulation werden wie folgt zusammengefasst.

	2021	1961 - 2021
Gesamtinvestition	1.410	3.722.799
./. Landesbeiträge	0	511.292
./. 'Vorausz. ZAK	0	1.150.407
Nettoinvestitionskosten	1.410	2.061.101
./. Afa gesamt	27.541	1.463.790
dzt. Buchwert	651.427	
lfd. Betriebsaufwand	437.555	14.284.900
Verw.-Kostenbeitrag	27.658	468.804
Afa lt. Verzeichnis	27.541	1.463.790
Darlehenszinsen	0	279.357
EK-Zinsen lt. Verzeichnis	0	241.244
Aufwand gesamt	492.753	16.738.094
./. Betriebseinnahmen	649.404	18.450.375
Fehlbetrag (- = Überschuss)	-156.650	-1.712.280

### 1/8520-04200 Betriebsausstattung

VA 2.300,00  
RA 1.410,00 (FH)

Zum Auslesen der Mülltonnen wurde ein neues Chiplesegerätes angeschafft.

### 1/8520-40000-1 Abfallgefäße

VA 3.000,00  
RA 690,00 (FH+EH)

Es mussten im Jahr 2021 weniger Ersatzbeschaffungen getätigt werden.

### 1/8520-45400 Reinigungsmittel

VA 300,00  
RA 731,71 (FH+EH)

Der Wertstoffhof wird nun durch die Objektbetreuung gereinigt. Die entsprechenden Reinigungsmittel wurden hier abgerechnet.

### 1/8520-61400 Instandhaltung der Gebäude

VA 15.000,00  
RA 3.242,45 (FH) / 3.104,45 (EH)

Die Abtrennung Pumpwerk/Wertstoffhof mit geplanten Kosten von € 10.000,00 wurde verschoben.

### 1/8520-61800 Instandhaltung der Betriebsausstattung

VA 3.000,00  
RA 3.542,46 (FH) / 3.681,02 (EH)

Beim Radbagger sind zusätzliche Reparaturen angefallen.

### 1/8520-62100 Kosten der Abfuhr durch Frachtunternehmer

VA 120.000,00  
RA 85.366,62 (FH) / 106.350,82 (EH)

Aufgrund der ausgefallenen Wintersaison 2020/2021 war die angefallene Rest- u. Biomüllmenge geringer.

### 1/8520-72080 Kostenersätze Objektverwaltung

VA 1.200,00  
RA 3.525,95 (FH+EH)

Die Räumlichkeiten am Wertstoffhof werden nun auch von der Objektverwaltung gereinigt.

### 1/8520-72800 Entgelte für sonstige Leistungen

VA 155.400,00  
RA 133.298,73 (FH) / 136.982,94 (EH)

Im Jahr 2021 setzen sich die Aufwendungen wie folgt zusammen:

Text:	VA	RA (EH)
Entsorgung Altstoffe Wertstoffhof	62.000,00	54.314,83
Entsorgung Grüngut	18.000,00	15.061,32
Entsorgung Altholz	15.000,00	21.211,36
Verarbeitungsgebühr Biomüll	45.000,00	33.242,87
Schneeräumung u. Straßenreinigung	4.000,00	5.863,80
Deponieaufsicht	3.700,00	4.650,00
lfd. EDV-Kosten (Tonnenverwaltungsprogramm)	2.900,00	0,00
Eichung der Waage (alle 2 Jahre)	0,00	0,00
Blitzschutzkontrolle Wertstoffhof (alle 2 Jahre)	500,00	250,00
Überprüfung der elektr. Anlagen (alle 5 Jahre)	0,00	0,00
Überprüfung Brandmeldeanlage (jährlich)	1.000,00	0,00
TÜV-Überprüfung Tore (jährlich)	700,00	728,60
Aufschaltung RFL-Brandmeldeanlage	600,00	568,00
Spülen Sickerleitungen	1.000,00	797,50
Sonstiges	1.000,00	294,66
Gesamt	155.400,00	136.982,94

### 1/8520-72900 Sonstige Ausgaben

VA 8.000,00  
RA 7.873,78 (FH) / 9.942,29 (EH)

Die Verbandsumlage des Umweltverbandes wurde um € 1.821,83 erhöht.

## Wohn- und Geschäftsgebäude

### 2/8530-34600-1 Darlehensaufnahme Erweiterung Dürenbodenstr. 7

VA 950.000,00  
RA 0,00

Für die bisher abgerechneten Kosten war keine Darlehensaufnahme notwendig.

### 1/8530-00010 Erwerb bebaute Grundstücke

VA 0,00  
RA 666.356,30 (FH)

Der Erwerb des Postplatzes samt Gebäude wurde über diese Vst. abgerechnet. Budgetiert war der Vorgang auf Vst. 1/690 0001.

### 1/8530-06100-1 Im Bau befindliche Gebäude - Dürenbodenstr. 7

VA 950.000,00  
RA 688.421,73 (FH)

Die von Gemeindevertretung am 08.10.2019 beschlossene Erweiterung des Gebäudes Dürenbodenstraße 7 konnte noch nicht ganz abgeschlossen werden. Bisher fielen Kosten in genannter Höhe an. Die Endabrechnung und Inbetriebnahme erfolgt im Jahr 2022.

### 1/8530-61400-1 Instandhaltung der Gebäude Dürenbodenstr. 7

VA 3.000,00  
RA 3.983,85 (FH) / 4.126,86 (EH)

Für die Umsetzung und Neubaus der Trafostation am Gebäude DB 7 wurde laut Vereinbarung ein Kostenbeitrag iHv. € 3.260,62 geleistet.

### 1/8530-61400-5 Instandhaltung der Gebäude Walserstr. 24

VA 3.000,00  
RA 5.710,24 (FH) / 5.507,04 (EH)

Da in den vergangenen Jahren ständig Frostschäden an der Trinkwasserzuleitung der Küche entstanden, wurden im Rahmen der Küchenerneuerung die Leitungen mit Kosten von € 1.253,61 neu verlegt. Weiters mussten die Ölabscheider der Tankstelle und der Walser Rettung mit anteiligen Kosten von € 1.464,67 geleert und entsorgt werden.

### 1/8530-61490-1 Instandhaltung der Gebäude DB 7 – außerordentl.

VA 50.000,00  
RA 0,00 (FH+EH)

Der geplante Fassadenanstrich konnte aufgrund des Baufortschrittes des Anbaus noch nicht durchgeführt werden.

### 1/8530-61490-5 Instandhaltung der Gebäude Walserstr. 24 – außerord.

VA 40.000,00  
RA 23.777,41 (FH+EH)

Die geplante Erneuerung des Hallenbodens (VA € 15.000,00) wurde verschoben.

### 1/8530-65000-1 Schuldzinsen Erweiterung Dürenbodenstr. 7

VA 5.000,00  
RA 0,00

Für die Erweiterung Dürenbodenstraße 7 war keine Darlehensaufnahme notwendig.

### 1/8530-70000 Mieten und Pachte incl. BK.

VA 10.500,00  
RA 20.123,19 (FH) / 18.613,28 (EH)

Die Ausgaben gliedern sich wie folgt:

Miete an RVA (weiter vermietetes Schischulbüro)	10.672,60
Miete an VOGEWOSI (Top 30)	7.940,68
Gesamt	18.613,28

Durch den erst im Dezember abgeschlossenen Ankauf des Postgebäudes sind noch ganzjährig Mietkosten angefallen.

### 1/8530-72080 Kostenersätze Objektverwaltung

VA 0,00  
RA 965,20 (FH+EH)

Die Grundreinigung der Böden der Walser Rettung und eine Glasreinigung im Objekt Walserstraße 24 wurde durch die Objektverwaltung durchgeführt. Diesen Kosten stehen Minderausgaben auf Vst. 1/8530-72800 gegenüber.

## Wohn- und Geschäftsgebäude - Sozialzentrum

### 1/8531-61300 Instandhaltung sonst. Grundstückseinrichtungen

VA 10.500,00  
RA 0,00 (FH) / 10,42 (EH)

Die Erneuerung des Vorplatzes am Haupteingang (VA € 10.000,00) wurde auf das Jahr 2022 verschoben.

### 1/8531-61400 Instandhaltung der Gebäude

VA 13.800,00  
RA 1.250,88 (FH+EH)

Geplante Malerarbeiten an Fenster, Balkontüren, der Holzfassade sowie die Sanierung des Holzbodens im Eingangsbereich wurden verschoben.

### 1/8531-61490 Instandhaltung der Gebäude - außerordentlich

VA 25.000,00  
RA 0,00

Der Austausch der Brandmeldeanlage wurde auf das Jahr 2022 verschoben.

**1/8531-69700 Kursverluste Darlehen**

VA 1.000,00

RA 20.923,04 (FH+EH)

Aufgrund der Tilgungen des Schweizer Franken Darlehens wurden vorstehende Kursverluste realisiert.

**1/8531-72800-1 Entgelte für sonstige Leistungen, Wartung**

VA 8.600,00

RA 8.261,44 (FH+EH)

Im Jahr 2021 setzen sich die Aufwendungen wie folgt zusammen:

Text:	VA	RA (FH+EH)
Wartung Aufzüge	2.000,00	1.826,35
Aufschaltung Brandmeldeanlage Rotes Kreuz	600,00	568,00
Wartung Brandmeldeanlage	1.800,00	1.636,64
Wartung Rauchabzug	400,00	0,00
Wartung Lüftungsanlage	2.000,00	2.384,00
Wartung Notbeleuchtung	600,00	422,00
Wartung Automatiktüren	0,00	436,05
div. TÜV-Abnahmen	700,00	188,20
Sonstiges (Feuerlöscher, Wandhydranten etc.)	500,00	800,20
Gesamt	8.600,00	8.261,44

		MVAG	MVAG	QU	Ergebnisrechnung			Finanzierungsrechnung		
		EH	FH		RA 2021	VA 2021	RA - VA	RA 2021	VA 2021	RA - VA
<b>9 Finanzwirtschaft</b>										
<b>91</b>	<b>Kapitalvermögen und Stiftungen ohne eigene Rechtspersönlichkeit</b>									
<b>910</b>	<b>Geldverkehr</b>									
<b>9100</b>	<b>Geldverkehr</b>									
<b>Mittelaufbringung (Erträge, Einzahlungen)</b>										
2/9100+82300	Zinsen von Einlagen bei Geldinstituten	2131	3131	14	170,60	100,00	70,60	170,60	100,00	70,60
<b>Summe Mittelaufbr.</b>	<b>910 Geldverkehr</b>				<b>170,60</b>	<b>100,00</b>	<b>70,60</b>	<b>170,60</b>	<b>100,00</b>	<b>70,60</b>
<b>9100</b>	<b>Geldverkehr</b>									
<b>Mittelverwendung (Aufwendungen, Auszahlungen)</b>										
1/9100-65000	Zinsen für Kontokorrentkredite	2241	3241	25		100,00	-100,00		100,00	-100,00
1/9100-65900	Buchungs- und Bankspesen	2244	3244	24	8.760,46	8.200,00	560,46	8.760,46	8.200,00	560,46
1/9100-71000	Kapitalertragssteuer	2225	3225	24	11,59	100,00	-88,41	11,59	100,00	-88,41
<b>Summe Mittelverw.</b>	<b>910 Geldverkehr</b>				<b>8.772,05</b>	<b>8.400,00</b>	<b>372,05</b>	<b>8.772,05</b>	<b>8.400,00</b>	<b>372,05</b>
<b>Saldo</b>	<b>910 Geldverkehr</b>				<b>-8.601,45</b>	<b>-8.300,00</b>	<b>-301,45</b>	<b>-8.601,45</b>	<b>-8.300,00</b>	<b>-301,45</b>
<b>914</b>	<b>Beteiligungen</b>									
<b>9140</b>	<b>Beteiligungen</b>									
<b>Mittelaufbringung (Erträge, Einzahlungen)</b>										
2/9140+81650	Transfer Gemeindegzuschuss KFBG.	2114	3114	13	48.750,00	74.100,00	-25.350,00	48.750,00	74.100,00	-25.350,00
2/9140+82200	Erträge von Beteiligungen	2135	3135	14	138.150,00	138.100,00	50,00	138.150,00	138.100,00	50,00
2/9140+82800	Rückersätze deutsche Kapitalertragsteuer	2116	3116	18	15.714,56	15.700,00	14,56	15.714,56	15.700,00	14,56
<b>Summe Mittelaufbr.</b>	<b>914 Beteiligungen</b>				<b>202.614,56</b>	<b>227.900,00</b>	<b>-25.285,44</b>	<b>202.614,56</b>	<b>227.900,00</b>	<b>-25.285,44</b>
<b>9140</b>	<b>Beteiligungen</b>									
<b>Mittelverwendung (Aufwendungen, Auszahlungen)</b>										
1/9140-71000	Abgaben Kapitalertragsteuer	2225	3225	24	36.437,06	36.500,00	-62,94	36.437,06	36.500,00	-62,94
1/9140-75500	Gemeindegzuschuss für KFBG. Walserhaus	2233	3233	27	75.000,00	114.000,00	-39.000,00	75.000,00	114.000,00	-39.000,00
<b>Summe Mittelverw.</b>	<b>914 Beteiligungen</b>				<b>111.437,06</b>	<b>150.500,00</b>	<b>-39.062,94</b>	<b>111.437,06</b>	<b>150.500,00</b>	<b>-39.062,94</b>
<b>Saldo</b>	<b>914 Beteiligungen</b>				<b>91.177,50</b>	<b>77.400,00</b>	<b>13.777,50</b>	<b>91.177,50</b>	<b>77.400,00</b>	<b>13.777,50</b>
<b>917</b>	<b>Stiftungen ohne eigene Rechtspersönlichkeit</b>									
<b>9170</b>	<b>Stiftungen ohne eigene Rechtspersönlichkeit</b>									
<b>Mittelaufbringung (Erträge, Einzahlungen)</b>										
2/9170+82000	Zinsen von gegebenen Darlehen	2131	3131	14	6.377,04	6.400,00	-22,96	6.377,04	6.400,00	-22,96
<b>Summe Mittelaufbr.</b>	<b>917 Stiftungen ohne eigene Rechtspersönlichkeit</b>				<b>6.377,04</b>	<b>6.400,00</b>	<b>-22,96</b>	<b>6.377,04</b>	<b>6.400,00</b>	<b>-22,96</b>
	<b>91 Kapitalvermögen und Stiftungen ohne eigene Rechtsp</b>				<b>209.162,20</b>	<b>234.400,00</b>	<b>-25.237,80</b>	<b>209.162,20</b>	<b>234.400,00</b>	<b>-25.237,80</b>

		MVAG			QU	Ergebnisrechnung			Finanzierungsrechnung		
		EH	FH			RA 2021	VA 2021	RA - VA	RA 2021	VA 2021	RA - VA
<b>9170</b>	<b>Stiftungen ohne eigene Rechtspersönlichkeit</b>										
	<b>Mittelverwendung (Aufwendungen, Auszahlungen)</b>										
1/9170-69900	Verluste aus dem Abgang von Beteiligungen und aktiven Finanzinstrumenten	2245			51,13			51,13			
1/9170-71000	Abgaben einschl. Gebühren	2225	3225	24	750,04	800,00	-49,96	750,04	800,00	-49,96	
1/9170-79400	Zuweisung an zweckgebundene Haushaltsrücklagen	2401			5.627,00	5.600,00	27,00				
<b>Summe Mittelverw.</b>	<b>917 Stiftungen ohne eigene Rechtspersönlichkeit</b>				<b>6.428,17</b>	<b>6.400,00</b>	<b>28,17</b>	<b>750,04</b>	<b>800,00</b>	<b>-49,96</b>	
	<b>91 Kapitalvermögen und Stiftungen ohne eigene Rechtsp</b>				<b>126.637,28</b>	<b>165.300,00</b>	<b>-38.662,72</b>	<b>120.959,15</b>	<b>159.700,00</b>	<b>-38.740,85</b>	
<b>Saldo</b>	<b>917 Stiftungen ohne eigene Rechtspersönlichkeit</b>				<b>-51,13</b>	<b>0,00</b>	<b>-51,13</b>	<b>5.627,00</b>	<b>5.600,00</b>	<b>27,00</b>	
	<b>91 Kapitalvermögen und Stiftungen ohne eigene Rechtsp</b>				<b>82.524,92</b>	<b>69.100,00</b>	<b>13.424,92</b>	<b>88.203,05</b>	<b>74.700,00</b>	<b>13.503,05</b>	
<b>92</b>	<b>Öffentliche Abgaben</b>										
<b>920</b>	<b>Ausschließliche Gemeindeabgaben</b>										
<b>9200</b>	<b>Ausschließliche Gemeindeabgaben</b>										
	<b>Mittelaufbringung (Erträge, Einzahlungen)</b>										
2/9200+83000	Grundsteuer (A) v. land- u. forstw. Betrieben	2111	3111	10	6.339,58	6.100,00	239,58	6.521,08	6.100,00	421,08	
2/9200+83100	Grundsteuer (B) von Grundstücken	2111	3111	10	736.830,39	727.000,00	9.830,39	743.431,65	727.000,00	16.431,65	
2/9200+83310	Kommunalsteuer	2111	3111	10	1.633.728,67	1.600.000,00	33.728,67	1.639.241,69	1.600.000,00	39.241,69	
2/9200+83400	Gästetaxe	2111	3111	10	2.983.115,20	4.000.000,00	-1.016.884,80	2.919.386,79	4.000.000,00	-1.080.613,21	
2/9200+83410	Tourismusbeiträge	2111	3111	10	2.136.081,89	1.900.000,00	236.081,89	2.138.058,58	1.900.000,00	238.058,58	
2/9200+83800	Hundesteuer	2111	3111	10	16.080,00	15.000,00	1.080,00	15.685,00	15.000,00	685,00	
2/9200+84210	Zweitwohnsitzabgabe Ri	2111	3111	10	140.811,00	135.500,00	5.311,00	140.448,04	135.500,00	4.948,04	
2/9200+84220	Zweitwohnsitzabgabe Hi	2111	3111	10	65.116,21	63.400,00	1.716,21	65.268,58	63.400,00	1.868,58	
2/9200+84230	Zweitwohnsitzabgabe Mi	2111	3111	10	163.783,02	163.500,00	283,02	163.783,02	163.500,00	283,02	
2/9200+84300	Parkgebühren	2111	3111	10	229.668,75	210.000,00	19.668,75	228.548,75	210.000,00	18.548,75	
2/9200+84900	Nebenanprüche n. d. BAO	2111	3111	10	103,39	4.000,00	-3.896,61	1.063,11	4.000,00	-2.936,89	
2/9200+85600	Verwaltungsabgaben	2111	3111	10	26.261,74	23.500,00	2.761,74	26.238,04	23.500,00	2.738,04	
2/9200+85700	Kommissionsgebühren	2111	3111	10	1.528,40	1.000,00	528,40	1.528,40	1.000,00	528,40	
<b>Summe Mittelaufbr.</b>	<b>920 Ausschließliche Gemeindeabgaben</b>				<b>8.139.448,24</b>	<b>8.849.000,00</b>	<b>-709.551,76</b>	<b>8.089.202,73</b>	<b>8.849.000,00</b>	<b>-759.797,27</b>	
<b>9200</b>	<b>Ausschließliche Gemeindeabgaben</b>										
	<b>Mittelverwendung (Aufwendungen, Auszahlungen)</b>										
<b>Summe Mittelverw.</b>	<b>920 Ausschließliche Gemeindeabgaben</b>				<b>0,00</b>	<b>0,00</b>	<b>0,00</b>	<b>0,00</b>	<b>0,00</b>	<b>0,00</b>	
<b>Saldo</b>	<b>920 Ausschließliche Gemeindeabgaben</b>				<b>8.139.448,24</b>	<b>8.849.000,00</b>	<b>-709.551,76</b>	<b>8.089.202,73</b>	<b>8.849.000,00</b>	<b>-759.797,27</b>	

	MVAG	MVAG	QU	Ergebnisrechnung			Finanzierungsrechnung					
				EH	FH		RA 2021	VA 2021	RA - VA	RA 2021	VA 2021	RA - VA
<b>921</b>												
<b>9210</b>												
<b>Mittelaufbringung (Erträge, Einzahlungen)</b>												
2/9210+85500				2111	3111	10	504,80	100,00	404,80	504,80	100,00	404,80
<b>Summe Mittelaufbr.</b>	<b>921</b>						<b>504,80</b>	<b>100,00</b>	<b>404,80</b>	<b>504,80</b>	<b>100,00</b>	<b>404,80</b>
<b>9210</b>												
<b>Mittelverwendung (Aufwendungen, Auszahlungen)</b>												
<b>Summe Mittelverw.</b>	<b>921</b>						<b>0,00</b>	<b>0,00</b>	<b>0,00</b>	<b>0,00</b>	<b>0,00</b>	<b>0,00</b>
<b>Saldo</b>	<b>921</b>						<b>504,80</b>	<b>100,00</b>	<b>404,80</b>	<b>504,80</b>	<b>100,00</b>	<b>404,80</b>
<b>925</b>												
<b>9250</b>												
<b>Mittelaufbringung (Erträge, Einzahlungen)</b>												
2/9250+85800				2112	3112	11	114.448,00	170.000,00	-55.552,00	113.094,00	170.000,00	-56.906,00
2/9250+85980				2112	3112	11	6.751.972,00	5.859.500,00	892.472,00	6.751.972,00	5.859.500,00	892.472,00
<b>Summe Mittelaufbr.</b>	<b>925</b>						<b>6.866.420,00</b>	<b>6.029.500,00</b>	<b>836.920,00</b>	<b>6.865.066,00</b>	<b>6.029.500,00</b>	<b>835.566,00</b>
	<b>92</b>						<b>15.006.373,04</b>	<b>14.878.600,00</b>	<b>127.773,04</b>	<b>14.954.773,53</b>	<b>14.878.600,00</b>	<b>76.173,53</b>
<b>9250</b>												
<b>Mittelverwendung (Aufwendungen, Auszahlungen)</b>												
<b>Summe Mittelverw.</b>	<b>925</b>						<b>0,00</b>	<b>0,00</b>	<b>0,00</b>	<b>0,00</b>	<b>0,00</b>	<b>0,00</b>
	<b>92</b>						<b>0,00</b>	<b>0,00</b>	<b>0,00</b>	<b>0,00</b>	<b>0,00</b>	<b>0,00</b>
<b>Saldo</b>	<b>925</b>						<b>6.866.420,00</b>	<b>6.029.500,00</b>	<b>836.920,00</b>	<b>6.865.066,00</b>	<b>6.029.500,00</b>	<b>835.566,00</b>
	<b>92</b>						<b>15.006.373,04</b>	<b>14.878.600,00</b>	<b>127.773,04</b>	<b>14.954.773,53</b>	<b>14.878.600,00</b>	<b>76.173,53</b>
<b>93</b>												
<b>930</b>												
<b>9300</b>												
<b>Mittelaufbringung (Erträge, Einzahlungen)</b>												
<b>Summe Mittelaufbr.</b>	<b>930</b>						<b>0,00</b>	<b>0,00</b>	<b>0,00</b>	<b>0,00</b>	<b>0,00</b>	<b>0,00</b>
	<b>93</b>						<b>0,00</b>	<b>0,00</b>	<b>0,00</b>	<b>0,00</b>	<b>0,00</b>	<b>0,00</b>
<b>9300</b>												
<b>Mittelverwendung (Aufwendungen, Auszahlungen)</b>												
1/9300-75100				2231	3231	26	559.267,00	471.400,00	87.867,00	559.267,00	471.400,00	87.867,00
<b>Summe Mittelverw.</b>	<b>930</b>						<b>559.267,00</b>	<b>471.400,00</b>	<b>87.867,00</b>	<b>559.267,00</b>	<b>471.400,00</b>	<b>87.867,00</b>
	<b>93</b>						<b>559.267,00</b>	<b>471.400,00</b>	<b>87.867,00</b>	<b>559.267,00</b>	<b>471.400,00</b>	<b>87.867,00</b>
<b>Saldo</b>	<b>930</b>						<b>-559.267,00</b>	<b>-471.400,00</b>	<b>-87.867,00</b>	<b>-559.267,00</b>	<b>-471.400,00</b>	<b>-87.867,00</b>
	<b>93</b>						<b>-559.267,00</b>	<b>-471.400,00</b>	<b>-87.867,00</b>	<b>-559.267,00</b>	<b>-471.400,00</b>	<b>-87.867,00</b>

	MVAG EH	MVAG FH	QU	Ergebnisrechnung			Finanzierungsrechnung		
				RA 2021	VA 2021	RA - VA	RA 2021	VA 2021	RA - VA
<b>94</b>									
<b>940</b>									
<b>9400</b>									
<b>Mittelaufbringung (Erträge, Einzahlungen)</b>									
2/9400+86100		Strukturstärkende Bedarfszuweisungen	2121 3121 15	150.000,00	150.000,00		150.000,00	150.000,00	
<b>Summe Mittelaufbr.</b>	<b>940</b>	<b>Bedarfszuweisungen</b>		<b>150.000,00</b>	<b>150.000,00</b>	<b>0,00</b>	<b>150.000,00</b>	<b>150.000,00</b>	<b>0,00</b>
<b>9400</b>		<b>Bedarfszuweisungen</b>							
<b>Mittelverwendung (Aufwendungen, Auszahlungen)</b>									
<b>Summe Mittelverw.</b>	<b>940</b>	<b>Bedarfszuweisungen</b>		<b>0,00</b>	<b>0,00</b>	<b>0,00</b>	<b>0,00</b>	<b>0,00</b>	<b>0,00</b>
<b>Saldo</b>	<b>940</b>	<b>Bedarfszuweisungen</b>		<b>150.000,00</b>	<b>150.000,00</b>	<b>0,00</b>	<b>150.000,00</b>	<b>150.000,00</b>	<b>0,00</b>
<b>941</b>									
<b>9410</b>									
<b>Mittelaufbringung (Erträge, Einzahlungen)</b>									
2/9410+86060		Finanzzuweisung gemäß § 24 FAG	2121 3121 15	27.735,00	27.700,00	35,00	27.735,00	27.700,00	35,00
<b>Summe Mittelaufbr.</b>	<b>941</b>	<b>Sonstige Finanzzuweisungen nach dem FAG</b>		<b>27.735,00</b>	<b>27.700,00</b>	<b>35,00</b>	<b>27.735,00</b>	<b>27.700,00</b>	<b>35,00</b>
<b>9410</b>		<b>Sonstige Finanzzuweisungen nach dem FAG</b>							
<b>Mittelverwendung (Aufwendungen, Auszahlungen)</b>									
<b>Summe Mittelverw.</b>	<b>941</b>	<b>Sonstige Finanzzuweisungen nach dem FAG</b>		<b>0,00</b>	<b>0,00</b>	<b>0,00</b>	<b>0,00</b>	<b>0,00</b>	<b>0,00</b>
<b>Saldo</b>	<b>941</b>	<b>Sonstige Finanzzuweisungen nach dem FAG</b>		<b>27.735,00</b>	<b>27.700,00</b>	<b>35,00</b>	<b>27.735,00</b>	<b>27.700,00</b>	<b>35,00</b>
<b>947</b>									
<b>9470</b>									
<b>Mittelaufbringung (Erträge, Einzahlungen)</b>									
2/9470+86190		COVID-19-Soforthilfe des Landes	2121 3121 15	1.084.000,00		1.084.000,00	1.084.000,00		1.084.000,00
<b>Summe Mittelaufbr.</b>	<b>947</b>	<b>Sonstige Zuschüsse der Länder</b>		<b>1.084.000,00</b>	<b>0,00</b>	<b>1.084.000,00</b>	<b>1.084.000,00</b>	<b>0,00</b>	<b>1.084.000,00</b>
	<b>94</b>	<b>Finanzzuweisungen und Zuschüsse</b>		<b>1.261.735,00</b>	<b>177.700,00</b>	<b>1.084.035,00</b>	<b>1.261.735,00</b>	<b>177.700,00</b>	<b>1.084.035,00</b>
<b>9470</b>		<b>Sonstige Zuschüsse der Länder</b>							
<b>Mittelverwendung (Aufwendungen, Auszahlungen)</b>									
<b>Summe Mittelverw.</b>	<b>947</b>	<b>Sonstige Zuschüsse der Länder</b>		<b>0,00</b>	<b>0,00</b>	<b>0,00</b>	<b>0,00</b>	<b>0,00</b>	<b>0,00</b>
	<b>94</b>	<b>Finanzzuweisungen und Zuschüsse</b>		<b>0,00</b>	<b>0,00</b>	<b>0,00</b>	<b>0,00</b>	<b>0,00</b>	<b>0,00</b>
<b>Saldo</b>	<b>947</b>	<b>Sonstige Zuschüsse der Länder</b>		<b>1.084.000,00</b>	<b>0,00</b>	<b>1.084.000,00</b>	<b>1.084.000,00</b>	<b>0,00</b>	<b>1.084.000,00</b>
	<b>94</b>	<b>Finanzzuweisungen und Zuschüsse</b>		<b>1.261.735,00</b>	<b>177.700,00</b>	<b>1.084.035,00</b>	<b>1.261.735,00</b>	<b>177.700,00</b>	<b>1.084.035,00</b>

		MVAG	MVAG	QU	Ergebnisrechnung			Finanzierungsrechnung			
					EH	FH	RA 2021	VA 2021	RA - VA	RA 2021	VA 2021
<b>98</b>	<b>Haushaltsausgleich</b>										
<b>981</b>	<b>Haushaltsausgleich durch Rücklagen</b>										
<b>9810</b>	<b>Haushaltsausgleich</b>										
<b>Mittelaufbringung (Erträge, Einzahlungen)</b>											
2/9810+89500	Entnahmen von allgemeinen Haushaltsrücklagen		2301		1.140.346,94	448.200,00	692.146,94				
<b>Summe Mittelaufbr.</b>	<b>981</b>	<b>Haushaltsausgleich durch Rücklagen</b>			<b>1.140.346,94</b>	<b>448.200,00</b>	<b>692.146,94</b>	<b>0,00</b>	<b>0,00</b>	<b>0,00</b>	<b>0,00</b>
	<b>98</b>	<b>Haushaltsausgleich</b>			<b>1.140.346,94</b>	<b>448.200,00</b>	<b>692.146,94</b>	<b>0,00</b>	<b>0,00</b>	<b>0,00</b>	<b>0,00</b>
	<b>9</b>	<b>Finanzwirtschaft</b>			<b>17.617.617,18</b>	<b>15.738.900,00</b>	<b>1.878.717,18</b>	<b>16.425.670,73</b>	<b>15.290.700,00</b>	<b>1.134.970,73</b>	
<b>9810</b>	<b>Haushaltsausgleich</b>										
<b>Mittelverwendung (Aufwendungen, Auszahlungen)</b>											
<b>Summe Mittelverw.</b>	<b>981</b>	<b>Haushaltsausgleich durch Rücklagen</b>			<b>0,00</b>	<b>0,00</b>	<b>0,00</b>	<b>0,00</b>	<b>0,00</b>	<b>0,00</b>	<b>0,00</b>
	<b>98</b>	<b>Haushaltsausgleich</b>			<b>0,00</b>	<b>0,00</b>	<b>0,00</b>	<b>0,00</b>	<b>0,00</b>	<b>0,00</b>	<b>0,00</b>
	<b>9</b>	<b>Finanzwirtschaft</b>			<b>685.904,28</b>	<b>636.700,00</b>	<b>49.204,28</b>	<b>680.226,15</b>	<b>631.100,00</b>	<b>49.126,15</b>	
<b>Saldo</b>	<b>981</b>	<b>Haushaltsausgleich durch Rücklagen</b>			<b>1.140.346,94</b>	<b>448.200,00</b>	<b>692.146,94</b>	<b>0,00</b>	<b>0,00</b>	<b>0,00</b>	<b>0,00</b>
	<b>98</b>	<b>Haushaltsausgleich</b>			<b>1.140.346,94</b>	<b>448.200,00</b>	<b>692.146,94</b>	<b>0,00</b>	<b>0,00</b>	<b>0,00</b>	<b>0,00</b>
	<b>9</b>	<b>Finanzwirtschaft</b>			<b>16.931.712,90</b>	<b>15.102.200,00</b>	<b>1.829.512,90</b>	<b>15.745.444,58</b>	<b>14.659.600,00</b>	<b>1.085.844,58</b>	
<b>Gesamtsumme Mittelaufbringung</b>					<b>30.913.382,53</b>	<b>29.074.000,00</b>	<b>1.839.382,53</b>	<b>31.806.039,08</b>	<b>37.980.100,00</b>	<b>-6.174.060,92</b>	
<b>Gesamtsumme Mittelverwendung</b>					<b>28.661.127,67</b>	<b>31.438.300,00</b>	<b>-2.777.172,33</b>	<b>32.946.386,02</b>	<b>38.428.300,00</b>	<b>-5.481.913,98</b>	
<b>Gesamtsaldo</b>					<b>2.252.254,86</b>	<b>-2.364.300,00</b>	<b>4.616.554,86</b>	<b>-1.140.346,94</b>	<b>-448.200,00</b>	<b>-692.146,94</b>	



# Gruppe 9

## Beteiligungen

**2/9140-81650 Transfer Gemeindegusschuss KFBG.**  
VA 74.100,00  
RA 48.750,00

Auf die Erläuterung zu VSt. 1/9140-75500 wird hingewiesen.

**2/9140-82200 Erträge von Beteiligungen**  
VA 138.100,00  
RA 138.150,00 (FH+EH)

Im Jahr 2020 sind folgende Dividenden (brutto) eingegangen:

Walser Privatbank AG, Dividende 2020 (10.270 Stk. x € 0,00)	0,00
AÜW, Garantiedividende 2020	138.150,00
KFBG. GmbH, Gewinnausschüttung 2020	0,00
Gesamt	138.150,00

**1/9140-75500 Gemeindegusschuss für KFBG. Walsershaus**  
VA 114.000,00  
RA 75.000,00 (FH+EH)

Aufgrund der Verschiebung der geplanten Adaptierung des Walsernests und den Vorbereitungen zur Tiefgaragensanierung am Walsershaus wurde von der KFBG im Jahr 2021 nur ein Gemeindegusschuss iHv. € 75.000,00 angefordert.

Der 65%ige Transfers aus dem Tourismusbudget betrug somit € 48.750,00 (siehe VSt. 2/9140-81650 und 1/7700-72050-6).

## Ausschließliche Gemeindeabgaben

Das Gesamtaufkommen bei den ausschließlichen Gemeindeabgaben war aufgrund der Covid-19-Pandemie um rund € 710.000 niedriger als veranschlagt. Durch die ausgefallene Wintersaison 2020/2021 waren bei der Gästetaxe Einnahmeausfälle iHv. € 1.017.000 zu verzeichnen. Zu Mehreinnahmen von € 236.100 kam es aufgrund der zugrundeliegenden Berechnungsbasis des Vor-Corona-Jahres 2019 beim Tourismusbeitrag. Die restlichen Abgaben lagen im Bereich der reduzierten Ansätze für das Jahr 2021. Gegenüber dem Vorjahresergebnis hat sich das Aufkommen um fast € 1.061.700 oder 11,5 % verringert.

Auf die Übersicht „Entwicklung Abgaben“ in der Einleitung wird hingewiesen.

## Ertragsanteile an gemeinschaftl. Bundesabgaben

**2/9250-85800 Spielbankabgabe**  
VA 170.000,00  
RA 113.094,00 (FH) / 114.448,00 (EH)

Die Einnahmen aus der Spielbankabgabe haben sich gegenüber dem Vorjahr um 47,1 % verringert.

**2/9250-85980 Ertragsanteile nach dem FAG. 2017**  
VA 5.859.500,00  
RA 6.751.972,00 (FH+EH)

Die Einnahmen aus den Ertragsanteilen haben sich trotz der Covid-19-Pandemie gegenüber den Prognosen durch Sonderzahlungen sehr erfreulich entwickelt. Im Vergleich zum Vorjahresergebnis ist eine Steigerung um rund € 800.800 bzw. 13,4 % zu verzeichnen. Gegenüber dem Voranschlagsansatz betragen die Mehreinnahmen € 892.472 bzw. 15,2 %.

Auf die Übersicht „Entwicklung Abgaben“ in der Einleitung wird hingewiesen.

## Umlagen

**1/9300-75100 Landesumlage**  
VA 471.400,00  
RA 559.267,00 (FH+EH)

Aufgrund der höheren Bundesertragsanteile waren die Aufwendungen zur Landesumlage entsprechend höher.

## Sonstige Zuschüsse der Länder

**2/9470-86190 Covid-19-Soforthilfe**  
VA 0,00  
RA 1.084.000,00 (FH+EH)

Zur Abfederung der Covid-19-bedingten Einnahmeausfälle im Bereich der Gästetaxe und bei zukünftigen Tourismusbeiträgen durch die ausgefallene Wintersaison 2020/2021 hat das Land eine zusätzliche Hilfe in genannter Höhe gewährt.

## Haushaltsausgleich

### **2/9810-89500 Entnahme von allgemeinen Haushaltsrücklagen**

VA 448.200,00

RA 1.140.346,94 (EH)

Auf Empfehlung des Finanzausschusses wurde nur ein Teil der geplanten Darlehensaufnahmen getätigt und stattdessen die Haushaltsrücklagen reduziert. Auf die einleitenden Erläuterungen und die Zusammenstellung der Haushaltsausgleichsrücklage wird hingewiesen.

Vorhaben	Vorhabensbezeichnung		RA 2021	VA 2021	RA - VA	RA Vorjahre	RA Gesamt
Konto	Bezeichnung						
<b>1000200</b>	<b>Grunderwerb Postplatz Mittelberg (2021 bis 2021)</b>						
	<b>Auszahlungen - Investitionen - Mittelverwendung</b>		<b>666.356,30</b>	<b>700.000,00</b>	<b>-33.643,70</b>	<b>0,00</b>	<b>666.356,30</b>
	<b>Anschaffungs- oder Herstellungskosten</b>		<b>666.356,30</b>	<b>700.000,00</b>	<b>-33.643,70</b>	<b>0,00</b>	<b>666.356,30</b>
	1/6900-00100 Grunderwerb			700.000,00	-700.000,00		
	1/8530-00010 Erwerb bebaute Grundstücke		666.356,30		666.356,30		666.356,30
	<b>Einzahlungen - Finanzierung - Mittelaufbringung</b>		<b>0,00</b>	<b>700.000,00</b>	<b>-700.000,00</b>	<b>0,00</b>	<b>0,00</b>
	<b>Mittel aus Geldfluss aus der operativen Gebarung</b>		<b>0,00</b>	<b>0,00</b>	<b>0,00</b>	<b>0,00</b>	<b>0,00</b>
	<b>Bedarfszuweisungen/KTZ</b>		<b>0,00</b>	<b>0,00</b>	<b>0,00</b>	<b>0,00</b>	<b>0,00</b>
	<b>Haushaltsrücklagen/Zahlungsmittelreserven</b>		<b>0,00</b>	<b>0,00</b>	<b>0,00</b>	<b>0,00</b>	<b>0,00</b>
	<b>Sonstige Kapitaltransfers und Subventionen</b>		<b>0,00</b>	<b>0,00</b>	<b>0,00</b>	<b>0,00</b>	<b>0,00</b>
	<b>Darlehen</b>		<b>0,00</b>	<b>700.000,00</b>	<b>-700.000,00</b>	<b>0,00</b>	<b>0,00</b>
	3509/1690001 Grunderwerb Postplatz Mittelberg			700.000,00	-700.000,00		
	<b>Finanzierungsleasing</b>		<b>0,00</b>	<b>0,00</b>	<b>0,00</b>	<b>0,00</b>	<b>0,00</b>
	<b>Veräußerung langfristiges Vermögen und sonstiges</b>		<b>0,00</b>	<b>0,00</b>	<b>0,00</b>	<b>0,00</b>	<b>0,00</b>
	<b>Finanzierungsergebnis 1000200</b>		<b>-666.356,30</b>	<b>0,00</b>	<b>-666.356,30</b>	<b>0,00</b>	<b>-666.356,30</b>
	offene Verbindlichkeiten		0,00				
	offene Forderungen		0,00				
<b>1000600</b>	<b>Grunderwerb Weiher (2021 bis 2021)</b>						
	<b>Auszahlungen - Investitionen - Mittelverwendung</b>		<b>274.607,30</b>	<b>250.000,00</b>	<b>24.607,30</b>	<b>0,00</b>	<b>274.607,30</b>
	<b>Anschaffungs- oder Herstellungskosten</b>		<b>274.607,30</b>	<b>250.000,00</b>	<b>24.607,30</b>	<b>0,00</b>	<b>274.607,30</b>
	1/8400-00100 Grunderwerb		274.607,30	250.000,00	24.607,30		274.607,30
	<b>Einzahlungen - Finanzierung - Mittelaufbringung</b>		<b>0,00</b>	<b>250.000,00</b>	<b>-250.000,00</b>	<b>0,00</b>	<b>0,00</b>
	<b>Mittel aus Geldfluss aus der operativen Gebarung</b>		<b>0,00</b>	<b>0,00</b>	<b>0,00</b>	<b>0,00</b>	<b>0,00</b>
	<b>Bedarfszuweisungen/KTZ</b>		<b>0,00</b>	<b>0,00</b>	<b>0,00</b>	<b>0,00</b>	<b>0,00</b>
	<b>Haushaltsrücklagen/Zahlungsmittelreserven</b>		<b>0,00</b>	<b>0,00</b>	<b>0,00</b>	<b>0,00</b>	<b>0,00</b>
	<b>Sonstige Kapitaltransfers und Subventionen</b>		<b>0,00</b>	<b>0,00</b>	<b>0,00</b>	<b>0,00</b>	<b>0,00</b>
	<b>Darlehen</b>		<b>0,00</b>	<b>250.000,00</b>	<b>-250.000,00</b>	<b>0,00</b>	<b>0,00</b>
	3509/1840001 Grunderwerb Weiher			250.000,00	-250.000,00		
	<b>Finanzierungsleasing</b>		<b>0,00</b>	<b>0,00</b>	<b>0,00</b>	<b>0,00</b>	<b>0,00</b>
	<b>Veräußerung langfristiges Vermögen und sonstiges</b>		<b>0,00</b>	<b>0,00</b>	<b>0,00</b>	<b>0,00</b>	<b>0,00</b>
	<b>Finanzierungsergebnis 1000600</b>		<b>-274.607,30</b>	<b>0,00</b>	<b>-274.607,30</b>	<b>0,00</b>	<b>-274.607,30</b>
	offene Verbindlichkeiten		0,00				
	offene Forderungen		0,00				

Vorhaben	Vorhabensbezeichnung	RA 2021	VA 2021	RA - VA	RA Vorjahre	RA Gesamt
Konto	Bezeichnung					
<b>1000300</b>	<b>Erweiterung Kläranlage Riezlern BA 20 (2011 bis 2023)</b>					
	<b>Auszahlungen - Investitionen - Mittelverwendung</b>	<b>3.321.837,76</b>	<b>3.600.000,00</b>	<b>-278.162,24</b>	<b>4.400.827,66</b>	<b>7.722.665,42</b>
	<b>Anschaffungs- oder Herstellungskosten</b>	<b>3.321.837,76</b>	<b>3.600.000,00</b>	<b>-278.162,24</b>	<b>2.007.226,46</b>	<b>5.329.064,22</b>
	1/8510-06000/200 Im Bau befindliche Grundstückseinrichtungen, ARA Ri BA 20	3.321.837,76	3.600.000,00	-278.162,24	2.007.226,46	5.329.064,22
	<b>Gesamtauszahlungen aus VRV 1997-Jahren</b>	<b>0,00</b>	<b>0,00</b>	<b>0,00</b>	<b>2.393.601,20</b>	<b>2.393.601,20</b>
	<b>Einzahlungen - Finanzierung - Mittelaufbringung</b>	<b>2.007.681,33</b>	<b>6.540.800,00</b>	<b>-4.533.118,67</b>	<b>418.548,48</b>	<b>2.426.229,81</b>
	<b>Mittel aus Geldfluss aus der operativen Gebarung</b>	<b>0,00</b>	<b>0,00</b>	<b>0,00</b>	<b>0,00</b>	<b>0,00</b>
	<b>Bedarfszuweisungen/KTZ</b>	<b>0,00</b>	<b>500.000,00</b>	<b>-500.000,00</b>	<b>418.548,48</b>	<b>418.548,48</b>
	2/8510+30100/200 Landesbeiträge Erw. ARA Ri BA 20		500.000,00	-500.000,00	418.548,48	418.548,48
	<b>Haushaltsrücklagen/Zahlungsmittelreserven</b>	<b>0,00</b>	<b>0,00</b>	<b>0,00</b>	<b>0,00</b>	<b>0,00</b>
	<b>Sonstige Kapitaltransfers und Subventionen</b>	<b>7.398,00</b>	<b>40.800,00</b>	<b>-33.402,00</b>	<b>0,00</b>	<b>7.398,00</b>
	2/8510+30080/200 Finanzierungszuschüsse UWF BA 20	7.398,00	40.800,00	-33.402,00		7.398,00
	<b>Darlehen</b>	<b>2.000.283,33</b>	<b>6.000.000,00</b>	<b>-3.999.716,67</b>	<b>0,00</b>	<b>2.000.283,33</b>
	3975/2851200 Erweiterung ARA Riezlern BA 20	2.000.283,33	6.000.000,00	-3.999.716,67		2.000.283,33
	<b>Finanzierungsleasing</b>	<b>0,00</b>	<b>0,00</b>	<b>0,00</b>	<b>0,00</b>	<b>0,00</b>
	<b>Veräußerung langfristiges Vermögen und sonstiges</b>	<b>0,00</b>	<b>0,00</b>	<b>0,00</b>	<b>0,00</b>	<b>0,00</b>
<b>Finanzierungsergebnis 1000300</b>		<b>-1.314.156,43</b>	<b>2.940.800,00</b>	<b>-4.254.956,43</b>	<b>-3.982.279,18</b>	<b>-5.296.435,61</b>
	offene Verbindlichkeiten	40.493,50				
	offene Forderungen	1.642.622,00				
<b>1000100</b>	<b>Gebäudeerweiterung Dürenbodenstr. 7 (2021 bis 2022)</b>					
	<b>Auszahlungen - Investitionen - Mittelverwendung</b>	<b>688.421,73</b>	<b>950.000,00</b>	<b>-261.578,27</b>	<b>0,00</b>	<b>688.421,73</b>
	<b>Anschaffungs- oder Herstellungskosten</b>	<b>688.421,73</b>	<b>950.000,00</b>	<b>-261.578,27</b>	<b>0,00</b>	<b>688.421,73</b>
	1/8530-06100/1 Im Bau befindliche Gebäude und Bauten, DB. 7	688.421,73	950.000,00	-261.578,27		688.421,73
	<b>Einzahlungen - Finanzierung - Mittelaufbringung</b>	<b>0,00</b>	<b>950.000,00</b>	<b>-950.000,00</b>	<b>0,00</b>	<b>0,00</b>
	<b>Mittel aus Geldfluss aus der operativen Gebarung</b>	<b>0,00</b>	<b>0,00</b>	<b>0,00</b>	<b>0,00</b>	<b>0,00</b>
	<b>Bedarfszuweisungen/KTZ</b>	<b>0,00</b>	<b>0,00</b>	<b>0,00</b>	<b>0,00</b>	<b>0,00</b>
	<b>Haushaltsrücklagen/Zahlungsmittelreserven</b>	<b>0,00</b>	<b>0,00</b>	<b>0,00</b>	<b>0,00</b>	<b>0,00</b>
	<b>Sonstige Kapitaltransfers und Subventionen</b>	<b>0,00</b>	<b>0,00</b>	<b>0,00</b>	<b>0,00</b>	<b>0,00</b>
	<b>Darlehen</b>	<b>0,00</b>	<b>950.000,00</b>	<b>-950.000,00</b>	<b>0,00</b>	<b>0,00</b>
	3509/2853002 Erweiterung Objekt Dürenbodenstr. 7		950.000,00	-950.000,00		
	<b>Finanzierungsleasing</b>	<b>0,00</b>	<b>0,00</b>	<b>0,00</b>	<b>0,00</b>	<b>0,00</b>

<b>Vorhaben</b>	<b>Vorhabensbezeichnung</b>		<b>RA 2021</b>	<b>VA 2021</b>	<b>RA - VA</b>	<b>RA Vorjahre</b>	<b>RA Gesamt</b>
<b>Konto</b>	<b>Bezeichnung</b>						
	<b>Veräußerung langfristiges Vermögen und sonstiges</b>		<b>0,00</b>	<b>0,00</b>	<b>0,00</b>	<b>0,00</b>	<b>0,00</b>
<b>Finanzierungsergebnis 1000100</b>			<b>-688.421,73</b>	<b>0,00</b>	<b>-688.421,73</b>	<b>0,00</b>	<b>-688.421,73</b>
	offene Verbindlichkeiten		94.899,13				
	offene Forderungen		0,00				

Salden Finanzierungsergebnisse		RA 2021	VA 2021	RA - VA	RA Vorjahre	RA Gesamt
1000100	Gebäudeerweiterung Dürenbodenstr. 7 (2021 bis 2022)					
	Auszahlungen - Investitionen - Mittelverwendung	688.421,73	950.000,00	-261.578,27	0,00	688.421,73
	Einzahlungen - Finanzierung - Mittelherkunft	0,00	950.000,00	-950.000,00	0,00	0,00
		-688.421,73	0,00	-688.421,73	0,00	-688.421,73
	offene Verbindlichkeiten	94.899,13				
	offene Forderungen	0,00				
1000200	Grunderwerb Postplatz Mittelberg (2021 bis 2021)					
	Auszahlungen - Investitionen - Mittelverwendung	666.356,30	700.000,00	-33.643,70	0,00	666.356,30
	Einzahlungen - Finanzierung - Mittelherkunft	0,00	700.000,00	-700.000,00	0,00	0,00
		-666.356,30	0,00	-666.356,30	0,00	-666.356,30
	offene Verbindlichkeiten	0,00				
	offene Forderungen	0,00				
1000300	Erweiterung Kläranlage Riezlern BA 20 (2011 bis 2023)					
	Auszahlungen - Investitionen - Mittelverwendung	3.321.837,76	3.600.000,00	-278.162,24	4.400.827,66	7.722.665,42
	Einzahlungen - Finanzierung - Mittelherkunft	2.007.681,33	6.540.800,00	-4.533.118,67	418.548,48	2.426.229,81
		-1.314.156,43	2.940.800,00	-4.254.956,43	-3.982.279,18	-5.296.435,61
	offene Verbindlichkeiten	40.493,50				
	offene Forderungen	1.642.622,00				
1000600	Grunderwerb Weiher (2021 bis 2021)					
	Auszahlungen - Investitionen - Mittelverwendung	274.607,30	250.000,00	24.607,30	0,00	274.607,30
	Einzahlungen - Finanzierung - Mittelherkunft	0,00	250.000,00	-250.000,00	0,00	0,00
		-274.607,30	0,00	-274.607,30	0,00	-274.607,30
	offene Verbindlichkeiten	0,00				
	offene Forderungen	0,00				
<b>Saldo Investive Einzelvorhaben</b>		<b>-2.943.541,76</b>	<b>2.940.800,00</b>	<b>-5.884.341,76</b>	<b>-3.982.279,18</b>	<b>-6.925.820,94</b>
	offene Verbindlichkeiten	135.392,63				
	offene Forderungen	1.642.622,00				
<b>Saldo der gesamten Investitionstätigkeit</b>		<b>-2.943.541,76</b>	<b>2.940.800,00</b>	<b>-5.884.341,76</b>	<b>-3.982.279,18</b>	<b>-6.925.820,94</b>
	offene Verbindlichkeiten	135.392,63				
	offene Forderungen	1.642.622,00				

ZW	MVAG	Konto	Bezeichnung	IBAN	Stand 31.12.2020	Einzahlungen 2021	Auszahlungen 2021	Stand 31.12.2021	Auszug Nr.	Datum
ka	1151	20000	Kasse		6.628,75	183.851,01	180.710,95	9.768,81		
			<b>Bar</b>		<b>6.628,75</b>	<b>183.851,01</b>	<b>180.710,95</b>	<b>9.768,81</b>		
ra	1151	21010	Walser Raiffeisenbank	AT23 3743 4000 0003 4579	1.828.072,61	13.850.375,44	14.159.435,85	1.519.012,20		
hb	1151	21020	Hypobank Bregenz	AT75 5800 0000 1071 7116	1.116.014,61	15.132.442,62	15.462.072,59	786.384,64		
vb	1151	21030	Volksbank im Klw	AT58 4571 0002 0100 0237	451.002,93	30.222,35	252.596,48	228.628,80		
ba	1151	21040	UniCredit Bank Austria AG	AT31 1200 0518 8612 7801	28.326,26	300.000,00	280.955,57	47.370,69		
			<b>Bankkonto</b>		<b>3.423.416,41</b>	<b>29.313.040,41</b>	<b>30.155.060,49</b>	<b>2.581.396,33</b>		
iu	1151	90600	Interne Umbuchungen		0,00	13.929.825,12	13.929.825,12	0,00		
			<b>Verrechnung</b>		<b>0,00</b>	<b>13.929.825,12</b>	<b>13.929.825,12</b>	<b>0,00</b>		
			<b>Gesamtsumme</b>		<b>3.430.045,16</b>	<b>43.426.716,54</b>	<b>44.265.596,56</b>	<b>2.591.165,14</b>		
					<b>Stand 31.12.2020</b>	<b>Stand 31.12.2021</b>	<b>Veränderung</b>			
<b>1151</b>			<b>Kassa, Bankguthaben, Schecks</b>		<b>3.430.045,16</b>	<b>2.591.165,14</b>	<b>-838.880,02</b>			
<b>B.III</b>			<b>Gesamtsumme liquide Mittel</b>		<b>3.430.045,16</b>	<b>2.591.165,14</b>	<b>-838.880,02</b>			

Der vorliegende Rechnungsabschluss enthält alle im Rechnungszeitraum erfolgten Gebarungen. Er stimmt mit den Belegen und Aufzeichnungen in den Rechnungsbüchern überein. Die ausgewiesenen buchmäßigen Bestände stimmen mit den tatsächlich vorhandenen Bargeldbeständen und Bankbeständen überein.

Der Bürgermeister:

*A. Haid*

Andi Haid

Mittelverwendungs- und aufbringungsgruppen	Gesamthaushalt	Wirtschaftliche Unternehmung	Summe für die Gebietskörperschaft
Erträge	29.773.035,59		29.773.035,59
Personalaufwand	7.292.911,78		7.292.911,78
Sach-, Transfer-, Finanzaufwand	21.357.588,89		21.357.588,89
<b>Nettoergebnis</b>	<b>1.122.534,92</b>		<b>1.122.534,92</b>
Entnahme von Haushaltsrücklagen	1.140.346,94		1.140.346,94
Zuweisung an Haushaltsrücklagen	10.627,00		10.627,00
Gewinnvortrag			
<b>Nettoergebnis nach Zuweisung und Entnahmen von Haushaltsrücklagen</b>	<b>2.252.254,86</b>		<b>2.252.254,86</b>



<b>AKTIVA</b>			
<b>Mittelverwendungsgruppen</b>	<b>Gesamthaushalt</b>	<b>Wirtschaftliche Unternehmung</b>	<b>Summe für die Gebietskörperschaft</b>
Immaterielle Vermögenswerte	54.644,29		54.644,29
Sachanlagen	66.873.249,56		66.873.249,56
Aktive Finanzinstrumente und Beteiligungen	1.896.193,31		1.896.193,31
Vorräte	3.811,20		3.811,20
Forderungen	4.548.037,28		4.548.037,28
Kurzfristiges Finanzvermögen			
Liquide Mittel	2.591.165,14		2.591.165,14
Aktive Rechnungsabgrenzung			
<b>Summe Aktiva</b>	<b>75.967.100,78</b>		<b>75.967.100,78</b>

<b>PASSIVA</b>	<b>Gesamthaushalt</b>	<b>Wirtschaftliche Unternehmung</b>	<b>Summe für die Gebietskörperschaft</b>
<b>Mittelaufbringungsgruppen</b>			
<b>Eigenmittel</b>			
Nettovermögen (Ausgleichsposten)	37.155.220,00		37.155.220,00
<b>Fremdmittel</b>			
Investitionszuschüsse	17.689.464,75		17.689.464,75
Rückstellungen	2.533.462,95		2.533.462,95
Finanzschulden, Verbindlichkeiten	18.588.953,08		18.588.953,08
Passive Rechnungsabgrenzungen			
<b>Summe Passiva</b>	<b>75.967.100,78</b>		<b>75.967.100,78</b>

Gruppe 1 - gesamt	Dienstverhältnis zu Gemeinde, dienstleistend in einer Dienststelle, bezahlt aus dem Budget		Personalaufwendungen, Aktive, betriebsmäßige Darstellung exklusive Ausgliederungen				
	Köpfe	VBÄ	davon melden Gemeinden optional				gesamt
Bezüge (L und G: Unterklasse 50-55)			Nebengebühren (L und G: Gruppen 564-569)	Dienstgeberbeiträge (L und G: Unterklasse 58)	Weitere Aufwendungen	Kontenklasse 5	
BeamtInnen			0,00				
Vertragsbedienstete	138,0	104,4	5.600.656,72				
KV-Bedienstete (Kollektivvertrag)			0,00				
Summe	138,0	104,4	5.600.656,72	72.190,44	1.431.644,00	188.420,62	7.292.911,78
<b>darunter (Teilmengen der Gruppe 1)</b>							
MusikschullehrerInnen							
KindergärtnerInnen und	23,0	16,8					
Bedienstete nicht-ausgliederter Krankenanstalten							
<b>Gruppe 1a - Ausbildungsverhältnisse (insb. Lehrlinge)</b>							

Gruppe 2 - gesamt	Dienstverhältnis zur Gemeinde, dienstleistend bei sonstigem Rechtsträger, bezahlt aus dem Budget		Personalaufwendungen, Aktive, Ausgliederter				
	Köpfe	VBÄ	davon melden Gemeinden optional				gesamt
Bezüge (L und G: Unterklasse 50-55)			Nebengebühren (L und G: Gruppen 564-569)	Dienstgeberbeiträge (L und G: Unterklasse 58)	Weitere Aufwendungen	Kontenklasse 5	
BeamtInnen							
Vertragsbedienstete	9,0	6,5					
Summe	9,0	6,5					

Gruppe 2 - nach Rechnungsträger		Köpfe	VBÄ
Einheit: Gemeindeamt Verw			
Refundierung des Personalaufwandes? Ja/Nein	Nein		
Anzahl Bedienstete		1,0	0,3
Einheit: Tourismus			
Refundierung des Personalaufwandes? Ja/Nein	Nein		
Anzahl Bedienstete		8,0	6,2

BeamtInnen-PensionistInnen zum 31.12.2021			
	Anzahl	Ø-Pensionshöhe /Mt. <sup>1)</sup>	
RuhegenussbezieherInnen	2,0	5.477,0	
Hinterbliebene <sup>2)</sup>			
Neue RuhegenussbezieherInnen im Bezugsjahr 2021			
	Anzahl	Ø-Pensionsantrittsalter	Ø-Pensionshöhe /Mt. <sup>1)</sup>
Alterspension <sup>3)</sup>			
Dienstunfähigkeit <sup>4)</sup>			
vorzeitige Pensionierung mit Abschlag <sup>5)</sup>			
vorzeitige Pensionierung ohne Abschlag <sup>6)</sup>			
Pensionierungen gesamt	0,0	0,0	0,0
1) Durchschnittspension im Dezember laut Personalstatistik-Festlegungen ohne Sonderzahlungen, ohne Pflegegeld und ohne sonstige Transferleistungen; brutto 2) Witwen-, Witwer-, Waisenversorgungsbezüge und vergleichbare Leistungen 3) Ruhebezüge aufgrund einer Ruhestandsversetzung durch Erklärung iSd § 15 iVm § 236c Abs. 1 BDG 1979, eines Übertritts in den Ruhestand oder einer vergleichbaren Regelung 4) Ruhebezüge aufgrund einer Ruhestandsversetzung wegen dauernder Dienstunfähigkeit 5) Ruhebezüge aufgrund einer Ruhestandsversetzung vor dem Mindestalter für eine Ruhestandsversetzung durch Erklärung iSd Z 3, die eine Minderung der Bemessungsgrundlage bewirkt (z.B. § 207n BDG 1979) 6) Ruhebezüge aufgrund einer Ruhestandsversetzung vor dem Mindestalter für eine Ruhestandsversetzung durch Erklärung iSd Z 3, die keine Minderung der Bemessungsgrundlage bewirkt (z.B. § 207n BDG 1979)			
Pensionsausgaben für das Bezugsjahr 2021			
Summe	158.536,84		

Haushaltskonto	Bezeichnung Ansatz	Bezeichnung Post	Summe Einzahlungen	Summe Auszahlungen
<b>Transferzahlungen von/an Bund, Bundesfonds, Bundeskammern</b>				
<b>Gesamtsumme Transferzahlungen von/an Bund, Bundesfonds, Bundeskammern</b>			<b>501.315,74</b>	<b>88.204,52</b>
<b>Summe Kapitaltransfers</b>			<b>107.462,04</b>	<b>0,00</b>
<b>Summe Laufende Transfers</b>			<b>393.853,70</b>	<b>88.204,52</b>
2/2120+30000	Mittel- und Realschule	Kapitaltransfers von Bund, Bundesfonds und Bundeskammern	15.159,00	
2/6900+86000	Verkehr - ÖPNV.	Zuschuss des Bundes	210.132,25	
2/8500+30080/80	Wasserversorgung	Finanzierungszuschüsse UWF BA 08	2.730,41	
2/8500+30080/90	Wasserversorgung	Finanzierungszuschüsse UWF BA 09	4.932,99	
2/8500+30080/100	Wasserversorgung	Finanzierungszuschüsse UWF BA 10	5.622,29	
2/8500+30080/110	Wasserversorgung	Finanzierungszuschüsse UWF BA 11	3.522,41	
2/8500+30080/160	Wasserversorgung	Finanzierungszuschüsse UWF BA 16	8.825,41	
2/8500+30080/180	Wasserversorgung	Finanzierungszuschüsse UWF BA 18	2.359,80	
2/8500+30080/200	Wasserversorgung	Finanzierungszuschüsse UWF BA 20	53,66	
2/8500+86080/80	Wasserversorgung	Finanzierungszuschüsse UWF Zinsen BA 08	11.195,30	
2/8500+86080/90	Wasserversorgung	Finanzierungszuschüsse UWF Zinsen BA 09	10.901,41	
2/8500+86080/100	Wasserversorgung	Finanzierungszuschüsse UWF Zinsen BA 10	10.642,27	
2/8500+86080/110	Wasserversorgung	Finanzierungszuschüsse UWF Zinsen BA 11	4.133,64	
2/8500+86080/160	Wasserversorgung	Finanzierungszuschüsse UWF Zinsen BA 16	205,59	
2/8500+86080/180	Wasserversorgung	Finanzierungszuschüsse UWF Zinsen BA 18	9,20	
2/8500+86080/200	Wasserversorgung	Finanzierungszuschuss UWF Zinsen BA 20	0,34	
2/8510+30080/80	Abwasserbeseitigung	Finanzierungszuschüsse UWF BA 08	5.654,72	
2/8510+30080/90	Abwasserbeseitigung	Finanzierungszuschüsse UWF BA 09	5.747,38	
2/8510+30080/100	Abwasserbeseitigung	Finanzierungszuschüsse UWF BA 10	7.477,76	
2/8510+30080/110	Abwasserbeseitigung	Finanzierungszuschüsse UWF BA 11	5.041,97	
2/8510+30080/120	Abwasserbeseitigung	Finanzierungszuschüsse UWF BA 12	3.112,41	
2/8510+30080/160	Abwasserbeseitigung	Finanzierungszuschüsse UWF BA 16	2.926,21	
2/8510+30080/170	Abwasserbeseitigung	Finanzierungszuschüsse UWF BA 17	3.293,64	
2/8510+30080/190	Abwasserbeseitigung	Finanzierungszuschüsse UWF BA 19	17.031,42	
2/8510+30080/200	Abwasserbeseitigung	Finanzierungszuschüsse UWF BA 20	7.398,00	
2/8510+30080/220	Abwasserbeseitigung	Finanzierungszuschüsse UWF BA 22	4.668,56	
2/8510+30080/240	Abwasserbeseitigung	Finanzierungszuschüsse UWF BA 24	1.904,00	
2/8510+86080/80	Abwasserbeseitigung	Finanzierungszuschüsse UWF Zinsen BA 08	38.572,81	
2/8510+86080/90	Abwasserbeseitigung	Finanzierungszuschüsse UWF Zinsen BA 09	12.701,11	
2/8510+86080/100	Abwasserbeseitigung	Finanzierungszuschüsse UWF Zinsen BA 10	15.665,06	
2/8510+86080/110	Abwasserbeseitigung	Finanzierungszuschüsse UWF Zinsen BA 11	11.130,64	
2/8510+86080/120	Abwasserbeseitigung	Finanzierungszuschüsse UWF Zinsen BA 12	3.815,91	
2/8510+86080/160	Abwasserbeseitigung	Finanzierungszuschüsse UWF Zinsen BA 16	1.069,79	
2/8510+86080/170	Abwasserbeseitigung	Finanzierungszuschüsse UWF Zinsen BA 17	74,36	
2/8510+86080/190	Abwasserbeseitigung	Finanzierungszuschüsse UWF Zinsen BA 19	287,58	

Haushaltskonto	Bezeichnung Ansatz	Bezeichnung Post	Summe Einzahlungen	Summe Auszahlungen
<b>Transferzahlungen von/an Bund, Bundesfonds, Bundeskammern</b>				
<b>Gesamtsumme Transferzahlungen von/an Bund, Bundesfonds, Bundeskammern</b>			<b>501.315,74</b>	<b>88.204,52</b>
<b>Summe Kapitaltransfers</b>			<b>107.462,04</b>	<b>0,00</b>
<b>Summe Laufende Transfers</b>			<b>393.853,70</b>	<b>88.204,52</b>
2/8510+86080/210	Abwasserbeseitigung	Finanzierungszuschüsse UWF Zinsen BA 21	31.668,00	
2/8510+86080/220	Abwasserbeseitigung	Finanzierungszuschüsse UWF Zinsen BA 22	350,44	
2/8510+86080/230	Abwasserbeseitigung	Finanzierungszuschüsse UWF Zinsen BA 23	3.563,00	
2/9410+86060	Sonstige Finanzaufweisungen nach dem FAG	Finanzaufweisung gemäß § 24 FAG	27.735,00	
1/2620-72200	Sport und Leibeserziehung	Rückersätze von Erträgen		88.204,52

Haushaltskonto	Bezeichnung Ansatz	Bezeichnung Post	Summe Einzahlungen	Summe Auszahlungen
<b>Transferzahlungen von/an Länder, Landesfonds, Landeskammern</b>				
<b>Gesamtsumme Transferzahlungen von/an Länder, Landesfonds, Landeskammern</b>			<b>3.574.444,74</b>	<b>3.195.168,67</b>
<b>Summe Kapitaltransfers</b>			<b>258.122,64</b>	<b>0,00</b>
<b>Summe Laufende Transfers</b>			<b>3.316.322,10</b>	<b>3.195.168,67</b>
2/0000+86110	Gewählte Gemeindeorgane	Besondere Bedarfszuweisungen zum Pensionsfonds-Beitrag	16.791,00	
2/0100+86100	Gemeindeamt	Landesbeiträge für integrativer Arbeitsplatz	4.216,14	
2/1200+86100	Sicherheitspolizei	Landesbeiträge zum Personalaufwand	25.122,00	
2/1631+30100	Feuerwehr Riezlern	Zuschüsse aus Landesfeuerwehrfonds für Verw.-Mobilien	169.994,38	
2/2111+86100	Volksschule Riezlern	Transfers von Ländern, Landesfonds und Landeskammern	5.708,29	
2/2112+86100	Volksschule Hirschegg	Transfers von Ländern, Landesfonds und Landeskammern	2.990,33	
2/2113+86100	Volksschule Mittelberg	Landesbeiträge	4.107,22	
2/2120+30100	Mittel- und Realschule	Landesbeiträge für Verw.-Realitäten	16.448,00	
2/2120+30100/1	Mittel- und Realschule	Landesbeiträge für Verw.Mobilien	3.625,15	
2/2120+86100	Mittel- und Realschule	Transfers von Ländern, Landesfonds und Landeskammern	119,89	
2/2320+86100	Schülerbetreuung	Landesbeiträge	44.192,81	
2/2400+86100	Kindergärten allgemein	Beiträge des Landes zum Personalaufwand	590.971,12	
2/2400+86170	Kindergärten allgemein	Landesbeiträge - Kinderbetreuungs- zuschuss	3.016,01	
2/2404+86100	Kleinkinderbetreuung "Walsernest"	Landesbeiträge	13.080,42	
2/2590+86100	Außerschulische Jugenderziehung	Landesbeiträge	29.786,09	
2/2620+86100	Sport und Leibeserziehung	Landesbeitrag	3.103,00	
2/2730+86100	Erwachsenenbildung Büchereien	Landesbeiträge	500,00	
2/3600+86100	Heimatismuseum	Landesbeiträge	3.000,00	
2/4210+86100	Pflegeheim	Landesbeiträge zu Kurzzeitpflege u. Tagespflege	22.292,37	
2/4210+86100/1	Pflegeheim	Landesbeiträge	203.165,78	
2/4240+86100	Heimhilfe	Landesbeiträge	224,18	
2/5100+86100	Gesundheitswesen	Landesbeiträge für Bereitschaftsdienste	122.421,00	
2/5191+86100	COVID-19	Landesbeiträge	4.443,54	
2/5600+86100	Krankenanstalten anderer Rechtsträger	Spitalsbeitragszuschuss des Landes	520.257,00	
2/6330+86100	Schutzwasserbau	Landesbeiträge	1.740,00	
2/6340+86100	Lawinenschutzbau	Landesbeiträge	102.415,00	
2/6900+86100	Verkehr - ÖPNV.	Landesbeiträge	294.475,75	
2/7700+86100	Tourismus - Verwaltung	Landesbeiträge	34.381,68	
2/7710+86100	Tourismus - Marketing	Landesbeiträge zur Qualitätsverb. von Privatzimmern	2.986,76	
2/8500+30100/160	Wasserversorgung	Landesbeiträge BA 16	11.025,00	
2/8500+30100/180	Wasserversorgung	Landesbeiträge BA 18	3.008,33	
2/8500+30100/200	Wasserversorgung	Landesbeiträge BA 20	1.731,43	
2/8500+30100/210	Wasserversorgung	Landesbeiträge BA 21	6.441,67	
2/8510+30100/220	Abwasserbeseitigung	Landesbeiträge BA 22	5.001,68	
2/8510+30100/240	Abwasserbeseitigung	Landesbeiträge BA 24	40.847,00	

Haushaltskonto	Bezeichnung Ansatz	Bezeichnung Post	Summe Einzahlungen	Summe Auszahlungen
<b>Transferzahlungen von/an Länder, Landesfonds, Landeskammern</b>				
<b>Gesamtsumme Transferzahlungen von/an Länder, Landesfonds, Landeskammern</b>			<b>3.574.444,74</b>	<b>3.195.168,67</b>
<b>Summe Kapitaltransfers</b>			<b>258.122,64</b>	<b>0,00</b>
<b>Summe Laufende Transfers</b>			<b>3.316.322,10</b>	<b>3.195.168,67</b>
2/8510+86100	Abwasserbeseitigung	Landesbeiträge	26.814,72	
2/9400+86100	Bedarfszuweisungen	Strukturstärkende Bedarfszuweisungen	150.000,00	
2/9470+86190	Sonstige Zuschüsse der Länder	COVID-19-Soforthilfe des Landes	1.084.000,00	
1/0000-75200	Gewählte Gemeindeorgane	Beiträge an den Bürgermeister- Pensionsfonds		25.823,42
1/2111-75100	Volksschule Riezlern	Filmbeiträge an das Land		245,48
1/2112-75100	Volksschule Hirschegg	Filmbeiträge an das Land		104,69
1/2113-75100	Volksschule Mittelberg	Filmbeiträge an das Land		144,40
1/2120-75100	Mittel- und Realschule	Filmbeiträge an das Land		472,91
1/4110-75100	Allgemeine öffentliche Wohlfahrt	Beitrag an den Sozialfonds		1.665.616,58
1/5100-75100	Gesundheitswesen	Beiträge an das Land für Notarztendienst		31.717,68
1/5300-75100	Rettungs- und Warndienste	Beiträge an den Rettungsfonds		51.832,00
1/5600-75100	Krankenanstalten anderer Rechtsträger	Beiträge an Landesgesundheitsfonds		859.944,51
1/9300-75100	Umlagen	Landesumlage		559.267,00
<b>Transferzahlungen von/an Gemeinden, Gemeindeverbände, Gemeindefonds</b>				
<b>Gesamtsumme Transferzahlungen von/an Gemeinden, Gemeindeverbände, Gemeindefonds</b>			<b>0,00</b>	<b>22.323,00</b>
<b>Summe Kapitaltransfers</b>			<b>0,00</b>	<b>0,00</b>
<b>Summe Laufende Transfers</b>			<b>0,00</b>	<b>22.323,00</b>
1/5100-75200	Gesundheitswesen	Beitrag Ärztebereitschaftsdienst		22.323,00
<b>Transferzahlungen von/an Sozialversicherungsträger</b>				
<b>Gesamtsumme Transferzahlungen von/an Sozialversicherungsträger</b>			<b>0,00</b>	<b>0,00</b>
<b>Summe Kapitaltransfers</b>			<b>0,00</b>	<b>0,00</b>
<b>Summe Laufende Transfers</b>			<b>0,00</b>	<b>0,00</b>



Haushaltskonto	Bezeichnung Ansatz	Bezeichnung Post	Summe Einzahlungen	Summe Auszahlungen
<b>Transferzahlungen von/an sonst. Träger des öffentlichen Rechts</b>				
<b>Gesamtsumme Transferzahlungen von/an sonst. Träger des öffentlichen Rechts</b>			<b>182.711,28</b>	<b>14.459,56</b>
<b>Summe Kapitaltransfers</b>			<b>0,00</b>	<b>0,00</b>
<b>Summe Laufende Transfers</b>			<b>182.711,28</b>	<b>14.459,56</b>
2/2400+86300	Kindergärten allgemein	Beiträge vom AMS für Altersteilzeitmodell	6.008,20	
2/4210+86300	Pflegeheim	Beiträge vom AMS für Altersteilzeitmodell	9.760,40	
2/7700+86300	Tourismus - Verwaltung	Beiträge vom AMS für Altersteilzeitmodell	29.415,96	
2/7700+88800	Tourismus - Verwaltung	Zuschüsse aus EU-Mitteln	137.526,72	
1/0000-75400	Gewählte Gemeindeorgane	Beiträge an die BVA		14.164,28
1/7490-75400	Sonstige Förderung der Landwirtschaft	Beiträge für Betriebshelferdienst		295,28
<b>Gesamtsumme</b>			<b>4.258.471,76</b>	<b>3.320.155,75</b>

Haushaltsrücklagen		Rücklagenstand			Rücklagenstand	Zahlungsmittelreserven		
Nr.	Verwendungszweck	31.12.2020	Zuführungen	Entnahmen	31.12.2021	31.12.2020	31.12.2021	Konto-/Sparbuchnummer
8/9990934/00001	Rücklage ehem. Wohnbaugesellschaft	414.838,62	5.627,00		420.465,62	1.116.014,61	786.384,64	ZW hb 21020 AT75 5800 0000 1071 7116
8/9990934/00002	Rücklage Gebäudeinstandhaltung Sozialzentrum	104.714,55	5.000,00		109.714,55	451.002,93	228.628,80	ZW vb 21030 AT58 4571 0002 0100 0237
8/9990935/00001	Allgemeine Haushaltsausgleichsrücklage	2.036.805,38		1.140.346,94	896.458,44			
8/9990935/00002	Haushaltsausgleichsrücklage Liquiditätsstärkung	800.000,00			800.000,00	1.828.072,61	1.519.012,20	ZW ra 21010 AT23 3743 4000 0003 4579
<b>Gesamtsummen</b>		<b>3.356.358,55</b>	<b>10.627,00</b>	<b>1.140.346,94</b>	<b>2.226.638,61</b>	<b>3.395.090,15</b>	<b>2.534.025,64</b>	

## Rechnungsabschluss 2021

Gemeinde Mittelberg

## Einzelnachweis über Finanzschulden und Schuldendienst (Anlage 6c) - nach Ansatz

Darlehen/Verwendung Darlehensgeber/Staat Aktenzahl	Laufzeit Währung/Zinssatz Ansatz	Darlehenshöhe Gesamt	Buchwert 31.12.2020	Zugang	Tilgung	Zinsen	Summe Schulden- dienst	Schulden- dienst Ersätze	Kurs Gewinn/ -Verlust	Buchwert inkl. KG/KV 31.12.2021	Netto Schulden- dienst
6189/1163001 Walser Raiffeisen Bank AG/AT AT61 3743 4011 10 1630	Neubau Feuerwet 2017 - 2042 EUR/1,990% FIX verzinst	1.800.000,00	1.597.402,73		60.119,00	31.921,76	92.040,76			1.537.283,73	92.040,76
<b>Summe 1630</b>			<b>1.597.402,73</b>	<b>0,00</b>	<b>60.119,00</b>	<b>31.921,76</b>	<b>92.040,76</b>	<b>0,00</b>	<b>0,00</b>	<b>1.537.283,73</b>	<b>92.040,76</b>
3975/1211020 Hypo Vorarlberg Bank AG/AT 11328040524 2110	Volksschule Hirsch 2004 - 2022 EUR/0,400% euribor3m	948.231,39	104.445,72		69.562,79	354,91	69.917,70			34.882,93	69.917,70
3975/1211030 Hypo Vorarlberg Bank AG/AT 11328040559 2110	Volksschule Mittel 2008 - 2027 EUR/0,400% euribor6m	794.807,05	318.415,23		48.444,13	1.241,87	49.686,00			269.971,10	49.686,00
<b>Summe 2110</b>			<b>422.860,95</b>	<b>0,00</b>	<b>118.006,92</b>	<b>1.596,78</b>	<b>119.603,70</b>	<b>0,00</b>	<b>0,00</b>	<b>304.854,03</b>	<b>119.603,70</b>
6189/1212001 Walser Raiffeisen Bank AG/AT AT96 3743 4014 10 2120	Schulzentrum Rie. 2017 - 2045 EUR/2,090% FIX verzinst	7.000.000,00	6.720.000,00		280.000,00	140.903,15	420.903,15			6.440.000,00	420.903,15
<b>Summe 2120</b>			<b>6.720.000,00</b>	<b>0,00</b>	<b>280.000,00</b>	<b>140.903,15</b>	<b>420.903,15</b>	<b>0,00</b>	<b>0,00</b>	<b>6.440.000,00</b>	<b>420.903,15</b>
3974/1831001 UniCredit Bank Austria AG/AT 53787 486 652 8310	Neubau Schwimm 2010 - 2031 EUR/0,850% euribor3m	2.600.000,00	1.455.499,39		133.332,58	4.417,26	137.749,84			1.322.166,81	137.749,84
<b>Summe 8310</b>			<b>1.455.499,39</b>	<b>0,00</b>	<b>133.332,58</b>	<b>4.417,26</b>	<b>137.749,84</b>	<b>0,00</b>	<b>0,00</b>	<b>1.322.166,81</b>	<b>137.749,84</b>
5867/2859001 Armen-Kranken- Waisenversorgung/AT 8400	Erwerb Tennisare. 2005 - 2020 EUR/0,200% euribor6m	480.000,00	480.000,00			973,34	973,34			480.000,00	973,34
<b>Summe 8400</b>			<b>480.000,00</b>	<b>0,00</b>	<b>0,00</b>	<b>973,34</b>	<b>973,34</b>	<b>0,00</b>	<b>0,00</b>	<b>480.000,00</b>	<b>973,34</b>
3502/2850080 UniCredit Bank Austria AG/AT 53680/431.649 8500	Wasserversorgung 1997 - 2022 EUR/0,500% euribor6m	1.278.229,70	124.018,11		62.009,05	0,01	62.009,06			62.009,06	62.009,06
3503/2850090 Dornbirner Sparkasse Bank AG/AT 5007-400871 8500	Wasserversorgung 2001 - 2026 EUR/0,700% euribor3m	1.058.374,19	269.004,20		52.708,96	2.530,68	55.239,64			216.295,24	55.239,64

## Rechnungsabschluss 2021

Gemeinde Mittelberg

## Einzelnachweis über Finanzschulden und Schuldendienst (Anlage 6c) - nach Ansatz

Darlehen/Verwendung Darlehensgeber/Staat Aktenzahl	Laufzeit Währung/Zinssatz	Darlehenshöhe Gesamt	Buchwert 31.12.2020	Zugang	Tilgung	Zinsen	Summe Schulden- dienst	Schulden- dienst Ersätze	Kurs Gewinn/ -Verlust	Buchwert inkl. KG/KV 31.12.2021	Netto Schulden- dienst
3503/2850100 Wasserversorgung Dornbirner Sparkasse Bank AG/AT 0062-041439 8500 euribor6m	2001 - 2028 EUR/0,700%	580.000,00	171.647,56		22.130,17	1.709,47	23.839,64			149.517,39	23.839,64
3974/2850110 Wasserversorgung UniCredit Bank Austria AG/AT 51886 127 805 (CH 8500 libor3m	2003 - 2024 CHF/0,500%	768.600,00	223.389,74		40.612,89		40.612,89		-8.069,64	174.707,21	40.612,89
3974/2850120 Wasserversorgung UniCredit Bank Austria AG/AT 51886 127 803 (CH 8500 libor3m	2004 - 2025 CHF/0,500%	600.000,00	191.464,54		30.941,16		30.941,16		-5.238,12	155.285,26	30.941,16
3975/2850001 Investitionen Was Hypo Vorarlberg Bank AG/AT 110717539 8500 euribor6m	2006 - 2027 EUR/0,400%	1.000.000,00	374.623,29		56.994,91	1.464,64	58.459,55			317.628,38	58.459,55
4386/2850070 Wasserversorgung Austrian Anadi Bank AG früher HypoAlpeAdria/AT 828423010 (früher ! 8500 FIX verzinst	1991 - 2024 EUR/3,000%	398.393,63	80.867,24		19.322,94	2.282,18	21.605,12			61.544,30	21.605,12
<b>Summe 8500</b>			<b>1.435.014,68</b>	<b>0,00</b>	<b>284.720,08</b>	<b>7.986,98</b>	<b>292.707,06</b>	<b>0,00</b>	<b>-13.307,76</b>	<b>1.136.986,84</b>	<b>292.707,06</b>
3503/2851010 Abwasserbeseitig Dornbirner Sparkasse Bank AG/AT 5007-401044 8510 euribor3m	2001 - 2026 EUR/0,700%	766.937,82	192.630,34		37.741,82	1.813,50	39.555,32			154.888,52	39.555,32
3503/2851090 Abwasserbeseitig Dornbirner Sparkasse Bank AG/AT 5007-400863 8510 euribor3m	2001 - 2026 EUR/0,700%	869.196,20	218.308,94		42.774,17	2.054,63	44.828,80			175.534,77	44.828,80
3503/2851100 Abwasserbeseitig Dornbirner Sparkasse Bank AG/AT 0062-041447 8510 euribor6m	2001 - 2028 EUR/0,700%	850.000,00	251.555,93		32.432,56	2.505,30	34.937,86			219.123,37	34.937,86
3504/2851080 Abwasserbeseitig Sparkasse Allgäu/DE 6205364463 (alt 67 8510 euribor3m	1997 - 2021 EUR/0,200%	1.329.358,89	69.747,89		69.747,89		69.747,89				69.747,89

## Rechnungsabschluss 2021

Gemeinde Mittelberg

## Einzelnachweis über Finanzschulden und Schuldendienst (Anlage 6c) - nach Ansatz

Darlehen/Verwendung Darlehensgeber/Staat Aktenzahl	Laufzeit Währung/Zinssatz	Darlehenshöhe Gesamt	Buchwert 31.12.2020	Zugang	Tilgung	Zinsen	Summe Schulden- dienst	Schulden- dienst Ersätze	Kurs Gewinn/ -Verlust	Buchwert inkl. KG/KV 31.12.2021	Netto Schulden- dienst
3505/2851060 Abwasserbeseitig Kommunalkredit Austria AG/AT 108213 (früher 880 8510	1993 - 2022 EUR/2,000% FIX verzinst	1.907.155,81	170.483,24		84.393,37	2.989,79	87.383,16			86.089,87	87.383,16
3974/2851120 Abwasserbeseitig UniCredit Bank Austria AG/AT 51886 127 804 (CH 8510	2005 - 2026 CHF/0,500% libor3m	600.000,00	267.617,11		32.435,72		32.435,72		-2.629,99	232.551,40	32.435,72
3975/2851200 Erweiterung ARA Hypo Vorarlberg Bank AG/AT AT69 5800 0000 10 8510	2021 - 2041 EUR/0,703% FIX verzinst	6.000.000,00		2.000.283,33		283,33	283,33			2.000.283,33	283,33
4666/2851110 Abwasserbeseitig P. S. K. Österr.Postspark.AG/AT 115.7465 8510	2001 - 2027 EUR/0,750% euribor6m	580.000,00	187.914,52		26.655,89	425,96	27.081,85			161.258,63	27.081,85
6189/2851190 Abwasserbeseitig Walser Raiffeisen Bank AG/AT AT52 3743 4013 10 8510	2016 - 2042 EUR/1,990% FIX verzinst	1.100.000,00	977.209,90		36.718,71	19.528,41	56.247,12			940.491,19	56.247,12
<b>Summe 8510</b>			<b>2.335.467,87</b>	<b>2.000.283,33</b>	<b>362.900,13</b>	<b>29.600,92</b>	<b>392.501,05</b>	<b>0,00</b>	<b>-2.629,99</b>	<b>3.970.221,08</b>	<b>392.501,05</b>
3974/3 Neubau Sozialzentrum UniCredit Bank Austria AG/AT 51886 127 802 (CH 8531	2003 - 2024 CHF/0,500% libor3m	1.000.000,00	290.872,07		52.881,37		52.881,37		-10.507,34	227.483,36	52.881,37
6189/2853110 Neubau Sozialzer Walser Raiffeisen Bank AG/AT AT08 3743 4012 10 8531	2016 - 2032 EUR/1,487% FIX verzinst	2.318.000,00	1.822.950,27		146.320,89	26.925,41	173.246,30			1.676.629,38	173.246,30
<b>Summe 8531</b>			<b>2.113.822,34</b>	<b>0,00</b>	<b>199.202,26</b>	<b>26.925,41</b>	<b>226.127,67</b>	<b>0,00</b>	<b>-10.507,34</b>	<b>1.904.112,74</b>	<b>226.127,67</b>
<b>Gesamtsumme</b>			<b>16.560.067,96</b>	<b>2.000.283,33</b>	<b>1.438.280,97</b>	<b>244.325,60</b>	<b>1.682.606,57</b>	<b>0,00</b>	<b>-26.445,09</b>	<b>17.095.625,23</b>	<b>1.682.606,57</b>
<b>Davon ohne A85-89</b>			<b>10.675.763,07</b>	<b>0,00</b>	<b>591.458,50</b>	<b>179.812,29</b>	<b>771.270,79</b>	<b>0,00</b>	<b>0,00</b>	<b>10.084.304,57</b>	<b>771.270,79</b>
<b>Davon A85-89</b>			<b>5.884.304,89</b>	<b>2.000.283,33</b>	<b>846.822,47</b>	<b>64.513,31</b>	<b>911.335,78</b>	<b>0,00</b>	<b>-26.445,09</b>	<b>7.011.320,66</b>	<b>911.335,78</b>

Ansatz	MVAG	Bezeichnung	Anschaffungskosten kum. 31.12.2020	kumulierte Abschreibung	Buchwert 31.12.2020	Zugänge/ + Umbuchungen -	Abgänge/	Wertaufholung/ Wertminderung-	Abschreibung	Buchwert 31.12.2021
<b>010000</b>	<b>Gemeindeamt</b>		<b>195.442,15</b>	<b>175.872,09</b>	<b>19.570,06</b>	<b>0,00</b>	<b>0,00</b>	<b>0,00</b>	<b>8.070,43</b>	<b>11.499,63</b>
	1025	Technische Anlagen, Fahrzeuge und Maschiner	48.414,03	44.944,41	3.469,62	0,00	0,00	0,00	3.469,62	0,00
	1026	Amts-, Betriebs- und Geschäftsausstattung	147.028,12	130.927,68	16.100,44	0,00	0,00	0,00	4.600,81	11.499,63
<b>016000</b>	<b>Elektronische Datenverarbeitung</b>		<b>244.757,64</b>	<b>197.754,16</b>	<b>47.003,48</b>	<b>31.226,98</b>	<b>0,00</b>	<b>0,00</b>	<b>18.981,85</b>	<b>59.248,61</b>
	1026	Amts-, Betriebs- und Geschäftsausstattung	244.757,64	197.754,16	47.003,48	31.226,98	0,00	0,00	18.981,85	59.248,61
<b>029000</b>	<b>Amtsgebäude</b>		<b>1.945.846,67</b>	<b>983.066,56</b>	<b>962.780,11</b>	<b>5.723,93</b>	<b>0,00</b>	<b>0,00</b>	<b>30.730,60</b>	<b>937.773,44</b>
	1021	Grundstücke, Grundstückseinrichtungen und Inf	261.464,94	0,00	261.464,94	0,00	0,00	0,00	0,00	261.464,94
	1022	Gebäude und Bauten	1.434.705,88	746.047,06	688.658,82	0,00	0,00	0,00	28.694,12	659.964,70
	1026	Amts-, Betriebs- und Geschäftsausstattung	249.675,85	237.019,50	12.656,35	5.723,93	0,00	0,00	2.036,48	16.343,80
<b>120000</b>	<b>Sicherheitspolizei</b>		<b>76.324,01</b>	<b>16.534,34</b>	<b>59.789,67</b>	<b>17.332,74</b>	<b>1.440,00</b>	<b>0,00</b>	<b>8.153,24</b>	<b>67.529,17</b>
	1025	Technische Anlagen, Fahrzeuge und Maschiner	51.594,55	8.157,90	43.436,65	2.488,01	0,00	0,00	5.887,68	40.036,98
	1026	Amts-, Betriebs- und Geschäftsausstattung	24.729,46	8.376,44	16.353,02	14.844,73	1.440,00	0,00	2.265,56	27.492,19
<b>163000</b>	<b>Feuerwehrwesen</b>		<b>0,00</b>	<b>0,00</b>	<b>0,00</b>	<b>2.244,19</b>	<b>0,00</b>	<b>0,00</b>	<b>0,00</b>	<b>2.244,19</b>
	1026	Amts-, Betriebs- und Geschäftsausstattung	0,00	0,00	0,00	2.244,19	0,00	0,00	0,00	2.244,19
<b>163100</b>	<b>Feuerwehr Riezlern</b>		<b>5.369.884,50</b>	<b>1.397.453,05</b>	<b>3.972.431,45</b>	<b>15.348,46</b>	<b>0,00</b>	<b>0,00</b>	<b>167.298,45</b>	<b>3.820.481,46</b>
	1021	Grundstücke, Grundstückseinrichtungen und Inf	144.947,88	0,00	144.947,88	0,00	0,00	0,00	0,00	144.947,88
	1022	Gebäude und Bauten	2.582.401,90	180.297,65	2.402.104,25	0,00	0,00	0,00	51.658,16	2.350.446,09
	1025	Technische Anlagen, Fahrzeuge und Maschiner	2.309.227,74	965.508,70	1.343.719,04	0,00	0,00	0,00	102.523,14	1.241.195,90
	1026	Amts-, Betriebs- und Geschäftsausstattung	333.306,98	251.646,70	81.660,28	15.348,46	0,00	0,00	13.117,15	83.891,59
<b>163200</b>	<b>Feuerwehr Hirschegg</b>		<b>502.419,93</b>	<b>446.704,93</b>	<b>55.715,00</b>	<b>2.798,88</b>	<b>0,00</b>	<b>0,00</b>	<b>13.686,89</b>	<b>44.826,99</b>
	1022	Gebäude und Bauten	25.803,90	23.868,61	1.935,29	0,00	0,00	0,00	645,10	1.290,19
	1025	Technische Anlagen, Fahrzeuge und Maschiner	326.151,45	296.616,26	29.535,19	0,00	0,00	0,00	6.563,38	22.971,81
	1026	Amts-, Betriebs- und Geschäftsausstattung	150.464,58	126.220,06	24.244,52	2.798,88	0,00	0,00	6.478,41	20.564,99
<b>163300</b>	<b>Feuerwehr Mittelberg</b>		<b>829.272,03</b>	<b>493.904,28</b>	<b>335.367,75</b>	<b>3.655,39</b>	<b>0,00</b>	<b>0,00</b>	<b>38.943,48</b>	<b>300.079,66</b>
	1022	Gebäude und Bauten	4.360,30	0,00	4.360,30	0,00	0,00	0,00	0,00	4.360,30
	1025	Technische Anlagen, Fahrzeuge und Maschiner	666.799,41	353.864,90	312.934,51	0,00	0,00	0,00	33.025,01	279.909,50
	1026	Amts-, Betriebs- und Geschäftsausstattung	158.112,32	140.039,38	18.072,94	3.655,39	0,00	0,00	5.918,47	15.809,86
<b>211100</b>	<b>Volksschule Riezlern</b>		<b>40.286,47</b>	<b>38.054,16</b>	<b>2.232,31</b>	<b>0,00</b>	<b>0,00</b>	<b>0,00</b>	<b>865,75</b>	<b>1.366,56</b>
	1026	Amts-, Betriebs- und Geschäftsausstattung	40.286,47	38.054,16	2.232,31	0,00	0,00	0,00	865,75	1.366,56
<b>211200</b>	<b>Volksschule Hirschegg</b>		<b>2.495.602,87</b>	<b>705.153,89</b>	<b>1.790.448,98</b>	<b>10.695,43</b>	<b>0,00</b>	<b>0,00</b>	<b>44.228,73</b>	<b>1.756.915,68</b>
	1021	Grundstücke, Grundstückseinrichtungen und Inf	484.578,70	0,00	484.578,70	0,00	0,00	0,00	0,00	484.578,70
	1022	Gebäude und Bauten	1.935.281,68	643.108,48	1.292.173,20	0,00	0,00	0,00	38.705,63	1.253.467,57
	1026	Amts-, Betriebs- und Geschäftsausstattung	75.742,49	62.045,41	13.697,08	10.695,43	0,00	0,00	5.523,10	18.869,41
<b>211300</b>	<b>Volksschule Mittelberg</b>		<b>1.718.698,83</b>	<b>434.156,27</b>	<b>1.284.542,56</b>	<b>43.394,88</b>	<b>0,00</b>	<b>0,00</b>	<b>38.357,38</b>	<b>1.289.580,06</b>
	1021	Grundstücke, Grundstückseinrichtungen und Inf	382.802,64	0,00	382.802,64	0,00	0,00	0,00	0,00	382.802,64
	1022	Gebäude und Bauten	1.216.967,88	340.751,01	876.216,87	0,00	0,00	0,00	24.339,36	851.877,51
	1026	Amts-, Betriebs- und Geschäftsausstattung	118.928,31	93.405,26	25.523,05	43.394,88	0,00	0,00	14.018,02	54.899,91
<b>212000</b>	<b>Mittel- und Realschule</b>		<b>10.764.939,58</b>	<b>794.264,59</b>	<b>9.970.674,99</b>	<b>70.067,80</b>	<b>0,00</b>	<b>0,00</b>	<b>297.570,50</b>	<b>9.743.172,29</b>
	1021	Grundstücke, Grundstückseinrichtungen und Inf	904.911,78	0,00	904.911,78	0,00	0,00	0,00	0,00	904.911,78

Ansatz	MVAG	Bezeichnung	Anschaffungskosten kum. 31.12.2020	kumulierte Abschreibung	Buchwert 31.12.2020	Zugänge/ + Umbuchungen -	Abgänge/	Wertaufholung+/ Wertminderung-	Abschreibung	Buchwert 31.12.2021
	1022	Gebäude und Bauten	8.892.453,66	418.209,37	8.474.244,29	33.708,98	0,00	0,00	177.060,05	8.330.893,22
	1026	Amts-, Betriebs- und Geschäftsausstattung	967.574,14	376.055,22	591.518,92	36.358,82	0,00	0,00	120.510,45	507.367,29
<b>232000</b>	<b>Schülerbetreuung</b>		<b>627,85</b>	<b>99,13</b>	<b>528,72</b>	<b>0,00</b>	<b>0,00</b>	<b>0,00</b>	<b>66,09</b>	<b>462,63</b>
	1026	Amts-, Betriebs- und Geschäftsausstattung	627,85	99,13	528,72	0,00	0,00	0,00	66,09	462,63
<b>240100</b>	<b>Kindergarten Riezlern</b>		<b>1.012.733,51</b>	<b>425.975,29</b>	<b>586.758,22</b>	<b>0,00</b>	<b>0,00</b>	<b>0,00</b>	<b>16.896,76</b>	<b>569.861,46</b>
	1021	Grundstücke, Grundstückseinrichtungen und Inf	133.115,40	0,00	133.115,40	0,00	0,00	0,00	0,00	133.115,40
	1022	Gebäude und Bauten	831.528,81	382.503,26	449.025,55	0,00	0,00	0,00	16.630,58	432.394,97
	1024	Sonderanlagen	4.109,36	62,26	4.047,10	0,00	0,00	0,00	124,53	3.922,57
	1026	Amts-, Betriebs- und Geschäftsausstattung	43.979,94	43.409,77	570,17	0,00	0,00	0,00	141,65	428,52
<b>240200</b>	<b>Kindergarten Hirschegg</b>		<b>1.641,47</b>	<b>1.578,34</b>	<b>63,13</b>	<b>0,00</b>	<b>0,00</b>	<b>0,00</b>	<b>63,13</b>	<b>0,00</b>
	1026	Amts-, Betriebs- und Geschäftsausstattung	1.641,47	1.578,34	63,13	0,00	0,00	0,00	63,13	0,00
<b>240300</b>	<b>Kindergarten Mittelberg</b>		<b>19.279,96</b>	<b>14.180,42</b>	<b>5.099,54</b>	<b>0,00</b>	<b>0,00</b>	<b>0,00</b>	<b>643,54</b>	<b>4.456,00</b>
	1026	Amts-, Betriebs- und Geschäftsausstattung	19.279,96	14.180,42	5.099,54	0,00	0,00	0,00	643,54	4.456,00
<b>240400</b>	<b>Kleinkinderbetreuung "Walsernest"</b>		<b>0,00</b>	<b>0,00</b>	<b>0,00</b>	<b>4.107,99</b>	<b>0,00</b>	<b>0,00</b>	<b>256,75</b>	<b>3.851,24</b>
	1026	Amts-, Betriebs- und Geschäftsausstattung	0,00	0,00	0,00	4.107,99	0,00	0,00	256,75	3.851,24
<b>262000</b>	<b>Sport und Leibeserziehung</b>		<b>344.459,55</b>	<b>54.771,74</b>	<b>289.687,81</b>	<b>0,00</b>	<b>0,00</b>	<b>0,00</b>	<b>5.493,61</b>	<b>284.194,20</b>
	1021	Grundstücke, Grundstückseinrichtungen und Inf	322.149,12	52.763,80	269.385,32	0,00	0,00	0,00	5.047,40	264.337,92
	1022	Gebäude und Bauten	22.310,43	2.007,94	20.302,49	0,00	0,00	0,00	446,21	19.856,28
<b>360000</b>	<b>Heimatmuseum</b>		<b>978.570,78</b>	<b>342.101,73</b>	<b>636.469,05</b>	<b>0,00</b>	<b>0,00</b>	<b>0,00</b>	<b>246,30</b>	<b>636.222,75</b>
	1021	Grundstücke, Grundstückseinrichtungen und Inf	66.776,82	0,00	66.776,82	0,00	0,00	0,00	0,00	66.776,82
	1022	Gebäude und Bauten	331.801,60	331.801,60	0,00	0,00	0,00	0,00	0,00	0,00
	1026	Amts-, Betriebs- und Geschäftsausstattung	579.992,36	10.300,13	569.692,23	0,00	0,00	0,00	246,30	569.445,93
<b>362000</b>	<b>Heimatspflege - Denkmalpflege</b>		<b>19.008,66</b>	<b>0,00</b>	<b>19.008,66</b>	<b>0,00</b>	<b>0,00</b>	<b>0,00</b>	<b>0,00</b>	<b>19.008,66</b>
	1021	Grundstücke, Grundstückseinrichtungen und Inf	19.008,66	0,00	19.008,66	0,00	0,00	0,00	0,00	19.008,66
<b>369000</b>	<b>Heimatspflege</b>		<b>5.000,00</b>	<b>5.000,00</b>	<b>0,00</b>	<b>0,00</b>	<b>0,00</b>	<b>0,00</b>	<b>0,00</b>	<b>0,00</b>
	1022	Gebäude und Bauten	5.000,00	5.000,00	0,00	0,00	0,00	0,00	0,00	0,00
<b>421000</b>	<b>Pflegeheim</b>		<b>453.557,48</b>	<b>390.641,07</b>	<b>62.916,41</b>	<b>22.936,16</b>	<b>0,00</b>	<b>0,00</b>	<b>13.493,52</b>	<b>72.359,05</b>
	1025	Technische Anlagen, Fahrzeuge und Maschiner	42.731,40	42.731,40	0,00	0,00	0,00	0,00	0,00	0,00
	1026	Amts-, Betriebs- und Geschäftsausstattung	410.826,08	347.909,67	62.916,41	22.936,16	0,00	0,00	13.493,52	72.359,05
<b>429000</b>	<b>Einrichtungen der freien Wohlfahrt</b>		<b>73.490,10</b>	<b>12.569,89</b>	<b>60.920,21</b>	<b>0,00</b>	<b>0,00</b>	<b>0,00</b>	<b>3.003,26</b>	<b>57.916,95</b>
	1022	Gebäude und Bauten	53.893,68	1.639,86	52.253,82	0,00	0,00	0,00	1.077,40	51.176,42
	1026	Amts-, Betriebs- und Geschäftsausstattung	19.596,42	10.930,03	8.666,39	0,00	0,00	0,00	1.925,86	6.740,53
<b>530000</b>	<b>Rettungs- und Warndienste</b>		<b>682.348,43</b>	<b>69.175,82</b>	<b>613.172,61</b>	<b>4.500,37</b>	<b>0,00</b>	<b>0,00</b>	<b>13.484,46</b>	<b>604.188,52</b>
	1021	Grundstücke, Grundstückseinrichtungen und Inf	191.355,74	26.887,98	164.467,76	0,00	0,00	0,00	2.444,36	162.023,40
	1022	Gebäude und Bauten	474.233,85	32.621,23	441.612,62	0,00	0,00	0,00	9.573,17	432.039,45
	1026	Amts-, Betriebs- und Geschäftsausstattung	16.758,84	9.666,61	7.092,23	4.500,37	0,00	0,00	1.466,93	10.125,67
<b>612000</b>	<b>Straßenbau</b>		<b>13.630.313,16</b>	<b>6.931.128,62</b>	<b>6.699.184,54</b>	<b>0,00</b>	<b>0,00</b>	<b>0,00</b>	<b>367.084,62</b>	<b>6.332.099,92</b>
	1021	Grundstücke, Grundstückseinrichtungen und Inf	13.630.313,16	6.931.128,62	6.699.184,54	0,00	0,00	0,00	367.084,62	6.332.099,92

Ansatz	MVAG	Bezeichnung	Anschaffungskosten kum. 31.12.2020	kumulierte Abschreibung	Buchwert 31.12.2020	Zugänge/ + Umbuchungen -	Abgänge/	Wertaufholung+/ Wertminderung-	Abschreibung	Buchwert 31.12.2021
<b>612100</b>	<b>Parkplatzbewirtschaftung</b>		<b>126.300,82</b>	<b>107.029,88</b>	<b>19.270,94</b>	<b>8.013,84</b>	<b>0,00</b>	<b>0,00</b>	<b>3.458,83</b>	<b>23.825,95</b>
	1026	Amts-, Betriebs- und Geschäftsausstattung	126.300,82	107.029,88	19.270,94	8.013,84	0,00	0,00	3.458,83	23.825,95
<b>617000</b>	<b>Bauhof</b>		<b>3.441.115,52</b>	<b>1.668.522,08</b>	<b>1.772.593,44</b>	<b>15.040,04</b>	<b>0,00</b>	<b>0,00</b>	<b>136.715,89</b>	<b>1.650.917,59</b>
	1021	Grundstücke, Grundstückseinrichtungen und Inf	568.625,46	0,00	568.625,46	0,00	0,00	0,00	0,00	568.625,46
	1022	Gebäude und Bauten	1.139.453,52	690.584,51	448.869,01	0,00	0,00	0,00	23.641,79	425.227,22
	1025	Technische Anlagen, Fahrzeuge und Maschiner	1.037.650,26	506.725,40	530.924,86	0,00	0,00	0,00	76.706,67	454.218,19
	1026	Amts-, Betriebs- und Geschäftsausstattung	695.386,28	471.212,17	224.174,11	15.040,04	0,00	0,00	36.367,43	202.846,72
<b>633000</b>	<b>Schutzwasserbau</b>		<b>84.800,00</b>	<b>0,00</b>	<b>84.800,00</b>	<b>9.316,00</b>	<b>0,00</b>	<b>0,00</b>	<b>0,00</b>	<b>94.116,00</b>
	1028	Geleistete Anzahlungen für Anlagen und Anlage	84.800,00	0,00	84.800,00	9.316,00	0,00	0,00	0,00	94.116,00
<b>640000</b>	<b>Straßenverkehr</b>		<b>30.782,46</b>	<b>24.378,38</b>	<b>6.404,08</b>	<b>824,28</b>	<b>0,00</b>	<b>0,00</b>	<b>1.840,87</b>	<b>5.387,49</b>
	1021	Grundstücke, Grundstückseinrichtungen und Inf	30.782,46	24.378,38	6.404,08	824,28	0,00	0,00	1.840,87	5.387,49
<b>690000</b>	<b>Verkehr - ÖPNV.</b>		<b>592.728,67</b>	<b>203.091,74</b>	<b>389.636,93</b>	<b>0,00</b>	<b>0,00</b>	<b>0,00</b>	<b>22.155,39</b>	<b>367.481,54</b>
	1021	Grundstücke, Grundstückseinrichtungen und Inf	440.245,94	122.859,67	317.386,27	0,00	0,00	0,00	13.448,58	303.937,69
	1022	Gebäude und Bauten	138.047,06	77.525,38	60.521,68	0,00	0,00	0,00	6.902,35	53.619,33
	1026	Amts-, Betriebs- und Geschäftsausstattung	14.435,67	2.706,69	11.728,98	0,00	0,00	0,00	1.804,46	9.924,52
<b>770000</b>	<b>Tourismus - Verwaltung</b>		<b>107.156,00</b>	<b>94.634,38</b>	<b>12.521,62</b>	<b>0,00</b>	<b>0,00</b>	<b>0,00</b>	<b>530,44</b>	<b>11.991,18</b>
	1026	Amts-, Betriebs- und Geschäftsausstattung	107.156,00	94.634,38	12.521,62	0,00	0,00	0,00	530,44	11.991,18
<b>771600</b>	<b>Wanderwege</b>		<b>515.927,11</b>	<b>377.770,29</b>	<b>138.156,82</b>	<b>0,00</b>	<b>0,00</b>	<b>0,00</b>	<b>25.796,36</b>	<b>112.360,46</b>
	1021	Grundstücke, Grundstückseinrichtungen und Inf	515.927,11	377.770,29	138.156,82	0,00	0,00	0,00	25.796,36	112.360,46
<b>771700</b>	<b>Parkanlagen, Sonstige Einrichtungen</b>		<b>1.380.314,62</b>	<b>887.874,12</b>	<b>492.440,50</b>	<b>5.940,00</b>	<b>0,00</b>	<b>0,00</b>	<b>43.415,32</b>	<b>454.965,18</b>
	1021	Grundstücke, Grundstückseinrichtungen und Inf	162.220,75	49.618,30	112.602,45	0,00	0,00	0,00	9.931,06	102.671,39
	1022	Gebäude und Bauten	1.060.483,74	778.703,09	281.780,65	0,00	0,00	0,00	25.522,90	256.257,75
	1024	Sonderanlagen	95.132,57	16.195,31	78.937,26	0,00	0,00	0,00	2.882,87	76.054,39
	1025	Technische Anlagen, Fahrzeuge und Maschiner	24.339,51	20.688,58	3.650,93	0,00	0,00	0,00	2.433,95	1.216,98
	1026	Amts-, Betriebs- und Geschäftsausstattung	38.138,05	22.668,84	15.469,21	5.940,00	0,00	0,00	2.644,54	18.764,67
<b>815000</b>	<b>Kinderspielplätze</b>		<b>351.110,45</b>	<b>24.269,27</b>	<b>326.841,18</b>	<b>0,00</b>	<b>0,00</b>	<b>0,00</b>	<b>10.546,35</b>	<b>316.294,83</b>
	1021	Grundstücke, Grundstückseinrichtungen und Inf	90.302,95	6.841,13	83.461,82	0,00	0,00	0,00	2.736,45	80.725,37
	1024	Sonderanlagen	260.807,50	17.428,14	243.379,36	0,00	0,00	0,00	7.809,90	235.569,46
<b>816000</b>	<b>Öffentliche Beleuchtung</b>		<b>453.445,61</b>	<b>94.596,57</b>	<b>358.849,04</b>	<b>28.974,21</b>	<b>0,00</b>	<b>0,00</b>	<b>11.829,82</b>	<b>375.993,43</b>
	1021	Grundstücke, Grundstückseinrichtungen und Inf	363.428,21	94.050,39	269.377,82	28.974,21	0,00	0,00	11.465,70	286.886,33
	1024	Sonderanlagen	90.017,40	546,18	89.471,22	0,00	0,00	0,00	364,12	89.107,10
<b>817000</b>	<b>Friedhöfe</b>		<b>110.098,65</b>	<b>43.069,84</b>	<b>67.028,81</b>	<b>0,00</b>	<b>0,00</b>	<b>0,00</b>	<b>525,55</b>	<b>66.503,26</b>
	1021	Grundstücke, Grundstückseinrichtungen und Inf	63.087,16	0,00	63.087,16	0,00	0,00	0,00	0,00	63.087,16
	1022	Gebäude und Bauten	23.008,13	23.008,13	0,00	0,00	0,00	0,00	0,00	0,00
	1026	Amts-, Betriebs- und Geschäftsausstattung	24.003,36	20.061,71	3.941,65	0,00	0,00	0,00	525,55	3.416,10
<b>819000</b>	<b>Sonstige öffentliche Einrichtungen Wetterstationen</b>		<b>7.528,40</b>	<b>7.214,72</b>	<b>313,68</b>	<b>0,00</b>	<b>0,00</b>	<b>0,00</b>	<b>313,68</b>	<b>0,00</b>
	1024	Sonderanlagen	7.528,40	7.214,72	313,68	0,00	0,00	0,00	313,68	0,00
<b>831000</b>	<b>Freibad</b>		<b>3.132.798,18</b>	<b>689.790,91</b>	<b>2.443.007,27</b>	<b>3.800,00</b>	<b>0,00</b>	<b>0,00</b>	<b>56.195,19</b>	<b>2.390.612,08</b>
	1021	Grundstücke, Grundstückseinrichtungen und Inf	303.910,74	6.639,56	297.271,18	0,00	0,00	0,00	342,43	296.928,75



Ansatz	MVAG	Bezeichnung	Anschaffungskosten kum. 31.12.2020	kumulierte Abschreibung	Buchwert 31.12.2020	Zugänge/ + Umbuchungen -	Abgänge/	Wertaufholung+/ Wertminderung-	Abschreibung	Buchwert 31.12.2021
	1022	Gebäude und Bauten	2.748.403,96	604.648,87	2.143.755,09	0,00	0,00	0,00	54.968,08	2.088.787,01
	1026	Amts-, Betriebs- und Geschäftsausstattung	80.483,48	78.502,48	1.981,00	3.800,00	0,00	0,00	884,68	4.896,32
<b>840000</b>	<b>Grundbesitz</b>		<b>2.091.263,02</b>	<b>-5.720,00</b>	<b>2.096.983,02</b>	<b>940.963,60</b>	<b>0,00</b>	<b>0,00</b>	<b>0,00</b>	<b>3.037.946,62</b>
	1021	Grundstücke, Grundstückseinrichtungen und Inf	2.087.490,77	-5.720,00	2.093.210,77	666.356,30	0,00	0,00	0,00	2.759.567,07
	1022	Gebäude und Bauten	3.772,25	0,00	3.772,25	274.607,30	0,00	0,00	0,00	278.379,55
<b>841000</b>	<b>Grundstücksgleiche Rechte</b>		<b>2.939,91</b>	<b>0,00</b>	<b>2.939,91</b>	<b>0,00</b>	<b>0,00</b>	<b>0,00</b>	<b>0,00</b>	<b>2.939,91</b>
	1010	Immaterielle Vermögenswerte	2.939,91	0,00	2.939,91	0,00	0,00	0,00	0,00	2.939,91
<b>842000</b>	<b>Waldbesitz</b>		<b>860.783,87</b>	<b>0,00</b>	<b>860.783,87</b>	<b>0,00</b>	<b>0,00</b>	<b>0,00</b>	<b>0,00</b>	<b>860.783,87</b>
	1021	Grundstücke, Grundstückseinrichtungen und Inf	860.783,87	0,00	860.783,87	0,00	0,00	0,00	0,00	860.783,87
<b>843000</b>	<b>Alpbesitz</b>		<b>980.309,93</b>	<b>0,00</b>	<b>980.309,93</b>	<b>0,00</b>	<b>0,00</b>	<b>0,00</b>	<b>0,00</b>	<b>980.309,93</b>
	1021	Grundstücke, Grundstückseinrichtungen und Inf	980.309,93	0,00	980.309,93	0,00	0,00	0,00	0,00	980.309,93
<b>850000</b>	<b>Wasserversorgung</b>		<b>9.680.715,20</b>	<b>5.031.470,37</b>	<b>4.649.244,83</b>	<b>130.341,47</b>	<b>0,00</b>	<b>0,00</b>	<b>244.860,03</b>	<b>4.534.726,27</b>
	1010	Immaterielle Vermögenswerte	51.704,38	0,00	51.704,38	0,00	0,00	0,00	0,00	51.704,38
	1021	Grundstücke, Grundstückseinrichtungen und Inf	35.759,91	0,00	35.759,91	0,00	0,00	0,00	0,00	35.759,91
	1024	Sonderanlagen	9.341.772,86	4.886.738,90	4.455.033,96	128.966,01	0,00	0,00	219.744,74	4.364.255,23
	1025	Technische Anlagen, Fahrzeuge und Maschiner	56.739,98	36.974,39	19.765,59	0,00	0,00	0,00	6.979,08	12.786,51
	1026	Amts-, Betriebs- und Geschäftsausstattung	194.738,07	107.757,08	86.980,99	1.375,46	0,00	0,00	18.136,21	70.220,24
<b>851000</b>	<b>Abwasserbeseitigung</b>		<b>21.250.729,55</b>	<b>8.187.983,53</b>	<b>13.062.746,02</b>	<b>3.170.815,85</b>	<b>0,00</b>	<b>0,00</b>	<b>364.212,43</b>	<b>15.869.349,44</b>
	1021	Grundstücke, Grundstückseinrichtungen und Inf	462.696,10	0,00	462.696,10	0,00	0,00	0,00	0,00	462.696,10
	1024	Sonderanlagen	20.700.095,98	8.111.814,88	12.588.281,10	3.138.382,76	0,00	0,00	359.562,47	15.367.101,39
	1025	Technische Anlagen, Fahrzeuge und Maschiner	27.707,71	27.549,94	157,77	32.433,09	0,00	0,00	2.325,61	30.265,25
	1026	Amts-, Betriebs- und Geschäftsausstattung	60.229,76	48.618,71	11.611,05	0,00	0,00	0,00	2.324,35	9.286,70
<b>852000</b>	<b>Abfallbeseitigung</b>		<b>2.077.577,06</b>	<b>750.691,01</b>	<b>1.326.886,05</b>	<b>1.410,00</b>	<b>0,00</b>	<b>0,00</b>	<b>27.540,73</b>	<b>1.300.755,32</b>
	1021	Grundstücke, Grundstückseinrichtungen und Inf	649.328,37	0,00	649.328,37	0,00	0,00	0,00	0,00	649.328,37
	1022	Gebäude und Bauten	1.354.220,60	677.110,29	677.110,31	0,00	0,00	0,00	27.084,41	650.025,90
	1025	Technische Anlagen, Fahrzeuge und Maschiner	37.500,00	37.500,00	0,00	0,00	0,00	0,00	0,00	0,00
	1026	Amts-, Betriebs- und Geschäftsausstattung	36.528,09	36.080,72	447,37	1.410,00	0,00	0,00	456,32	1.401,05
<b>853000</b>	<b>Wohn- und Geschäftsgebäude</b>		<b>2.879.405,25</b>	<b>1.176.355,86</b>	<b>1.703.049,39</b>	<b>783.320,86</b>	<b>0,00</b>	<b>0,00</b>	<b>48.316,48</b>	<b>2.438.053,77</b>
	1021	Grundstücke, Grundstückseinrichtungen und Inf	411.337,65	0,00	411.337,65	0,00	0,00	0,00	0,00	411.337,65
	1022	Gebäude und Bauten	2.443.762,18	1.153.636,07	1.290.126,11	783.320,86	0,00	0,00	47.973,09	2.025.473,88
	1026	Amts-, Betriebs- und Geschäftsausstattung	24.305,42	22.719,79	1.585,63	0,00	0,00	0,00	343,39	1.242,24
<b>853100</b>	<b>Wohn- und Geschäftsgebäude Sozialzentrum</b>		<b>10.045.615,08</b>	<b>4.464.626,35</b>	<b>5.580.988,73</b>	<b>0,00</b>	<b>0,00</b>	<b>0,00</b>	<b>167.748,12</b>	<b>5.413.240,61</b>
	1021	Grundstücke, Grundstückseinrichtungen und Inf	593.693,00	30.942,40	562.750,60	0,00	0,00	0,00	0,00	562.750,60
	1022	Gebäude und Bauten	9.212.259,97	4.199.029,95	5.013.230,02	0,00	0,00	0,00	165.744,88	4.847.485,14
	1026	Amts-, Betriebs- und Geschäftsausstattung	239.662,11	234.654,00	5.008,11	0,00	0,00	0,00	2.003,24	3.004,87
		<b>Summe Aktiva</b>	<b>101.607.950,99</b>	<b>37.757.789,67</b>	<b>63.850.161,32</b>	<b>5.332.793,35</b>	<b>1.440,00</b>	<b>0,00</b>	<b>2.253.620,82</b>	<b>66.927.893,85</b>

Ansatz	MVAG	Bezeichnung	Anschaffungskosten kum. 31.12.2020	kumulierte Abschreibung	Buchwert 31.12.2020	Zugänge/ + Umbuchungen -	Abgänge/ -	Wertaufholung/ Wertminderung-	Abschreibung	Buchwert 31.12.2021
<b>163100</b>	<b>Feuerwehr Riezlern</b>		<b>-1.587.227,93</b>	<b>-461.074,08</b>	<b>-1.126.153,85</b>	<b>0,00</b>	<b>169.994,38</b>	<b>0,00</b>	<b>-68.728,17</b>	<b>-1.227.420,06</b>
	1311	Investitionszuschüsse von Trägern öffentlichen f	-1.587.227,93	-461.074,08	-1.126.153,85	0,00	169.994,38	0,00	-68.728,17	-1.227.420,06
<b>163200</b>	<b>Feuerwehr Hirschegg</b>		<b>-42.281,11</b>	<b>-31.160,19</b>	<b>-11.120,92</b>	<b>0,00</b>	<b>0,00</b>	<b>0,00</b>	<b>-2.439,78</b>	<b>-8.681,14</b>
	1311	Investitionszuschüsse von Trägern öffentlichen f	-42.281,11	-31.160,19	-11.120,92	0,00	0,00	0,00	-2.439,78	-8.681,14
<b>163300</b>	<b>Feuerwehr Mittelberg</b>		<b>-201.017,84</b>	<b>-105.065,07</b>	<b>-95.952,77</b>	<b>0,00</b>	<b>0,00</b>	<b>0,00</b>	<b>-10.411,74</b>	<b>-85.541,03</b>
	1311	Investitionszuschüsse von Trägern öffentlichen f	-201.017,84	-105.065,07	-95.952,77	0,00	0,00	0,00	-10.411,74	-85.541,03
<b>211100</b>	<b>Volksschule Riezlern</b>		<b>-1.327,19</b>	<b>-1.327,19</b>	<b>0,00</b>	<b>0,00</b>	<b>0,00</b>	<b>0,00</b>	<b>0,00</b>	<b>0,00</b>
	1311	Investitionszuschüsse von Trägern öffentlichen f	-1.327,19	-1.327,19	0,00	0,00	0,00	0,00	0,00	0,00
<b>211200</b>	<b>Volksschule Hirschegg</b>		<b>-5.978,50</b>	<b>-2.623,43</b>	<b>-3.355,07</b>	<b>0,00</b>	<b>0,00</b>	<b>0,00</b>	<b>-891,80</b>	<b>-2.463,27</b>
	1311	Investitionszuschüsse von Trägern öffentlichen f	-5.978,50	-2.623,43	-3.355,07	0,00	0,00	0,00	-891,80	-2.463,27
<b>211300</b>	<b>Volksschule Mittelberg</b>		<b>-5.286,50</b>	<b>-2.002,14</b>	<b>-3.284,36</b>	<b>0,00</b>	<b>2.175,86</b>	<b>0,00</b>	<b>-1.216,70</b>	<b>-4.243,52</b>
	1311	Investitionszuschüsse von Trägern öffentlichen f	-5.286,50	-2.002,14	-3.284,36	0,00	2.175,86	0,00	-1.216,70	-4.243,52
<b>212000</b>	<b>Mittel- und Realschule</b>		<b>-3.756.520,81</b>	<b>-194.763,32</b>	<b>-3.561.757,49</b>	<b>0,00</b>	<b>69.232,15</b>	<b>0,00</b>	<b>-128.195,66</b>	<b>-3.502.793,98</b>
	1311	Investitionszuschüsse von Trägern öffentlichen f	-3.756.520,81	-194.763,32	-3.561.757,49	0,00	69.232,15	0,00	-128.195,66	-3.502.793,98
<b>262000</b>	<b>Sport und Leibeserziehung</b>		<b>-88.204,52</b>	<b>0,00</b>	<b>-88.204,52</b>	<b>0,00</b>	<b>0,00</b>	<b>0,00</b>	<b>0,00</b>	<b>-88.204,52</b>
	1311	Investitionszuschüsse von Trägern öffentlichen f	-88.204,52	0,00	-88.204,52	0,00	0,00	0,00	0,00	-88.204,52
<b>530000</b>	<b>Rettungs- und Warndienste</b>		<b>-86.168,56</b>	<b>-6.031,80</b>	<b>-80.136,76</b>	<b>0,00</b>	<b>0,00</b>	<b>0,00</b>	<b>-1.723,37</b>	<b>-78.413,39</b>
	1311	Investitionszuschüsse von Trägern öffentlichen f	-86.168,56	-6.031,80	-80.136,76	0,00	0,00	0,00	-1.723,37	-78.413,39
<b>633000</b>	<b>Schutzwasserbau</b>		<b>-105.410,00</b>	<b>0,00</b>	<b>-105.410,00</b>	<b>0,00</b>	<b>65.031,00</b>	<b>0,00</b>	<b>0,00</b>	<b>-170.441,00</b>
	1311	Investitionszuschüsse von Trägern öffentlichen f	-105.410,00	0,00	-105.410,00	0,00	65.031,00	0,00	0,00	-170.441,00
<b>771600</b>	<b>Wanderwege</b>		<b>-20.000,00</b>	<b>-17.500,00</b>	<b>-2.500,00</b>	<b>0,00</b>	<b>0,00</b>	<b>0,00</b>	<b>-1.000,00</b>	<b>-1.500,00</b>
	1313	Investitionszuschüsse von übrigen	-20.000,00	-17.500,00	-2.500,00	0,00	0,00	0,00	-1.000,00	-1.500,00
<b>815000</b>	<b>Kinderspielplätze</b>		<b>-128.240,00</b>	<b>18.192,61</b>	<b>-146.432,61</b>	<b>0,00</b>	<b>0,00</b>	<b>0,00</b>	<b>-4.749,30</b>	<b>-141.683,31</b>
	1311	Investitionszuschüsse von Trägern öffentlichen f	-128.240,00	18.192,61	-146.432,61	0,00	0,00	0,00	-4.749,30	-141.683,31
<b>831000</b>	<b>Freibad</b>		<b>-348.000,00</b>	<b>-76.560,00</b>	<b>-271.440,00</b>	<b>0,00</b>	<b>0,00</b>	<b>0,00</b>	<b>-6.960,00</b>	<b>-264.480,00</b>
	1311	Investitionszuschüsse von Trägern öffentlichen f	-348.000,00	-76.560,00	-271.440,00	0,00	0,00	0,00	-6.960,00	-264.480,00
<b>850000</b>	<b>Wasserversorgung</b>		<b>-4.351.555,39</b>	<b>-2.063.702,82</b>	<b>-2.287.852,57</b>	<b>0,00</b>	<b>477.122,26</b>	<b>0,00</b>	<b>-132.491,95</b>	<b>-2.632.482,88</b>
	1311	Investitionszuschüsse von Trägern öffentlichen f	-2.663.982,79	-1.446.168,99	-1.217.813,80	0,00	400.814,91	0,00	-79.041,05	-1.539.587,66
	1313	Investitionszuschüsse von übrigen	-1.687.572,60	-617.533,83	-1.070.038,77	0,00	76.307,35	0,00	-53.450,90	-1.092.895,22
<b>851000</b>	<b>Abwasserbeseitigung</b>		<b>-11.200.949,22</b>	<b>-5.008.085,19</b>	<b>-6.192.864,03</b>	<b>0,00</b>	<b>1.834.405,46</b>	<b>0,00</b>	<b>-235.897,10</b>	<b>-7.791.372,39</b>
	1311	Investitionszuschüsse von Trägern öffentlichen f	-6.948.564,09	-3.138.543,95	-3.810.020,14	0,00	1.783.794,37	0,00	-149.837,16	-5.443.977,35
	1313	Investitionszuschüsse von übrigen	-4.252.385,13	-1.869.541,24	-2.382.843,89	0,00	50.611,09	0,00	-86.059,94	-2.347.395,04
<b>853000</b>	<b>Wohn- und Geschäftsgebäude</b>		<b>-72.755,00</b>	<b>-21.098,95</b>	<b>-51.656,05</b>	<b>0,00</b>	<b>0,00</b>	<b>0,00</b>	<b>-1.455,10</b>	<b>-50.200,95</b>
	1311	Investitionszuschüsse von Trägern öffentlichen f	-72.755,00	-21.098,95	-51.656,05	0,00	0,00	0,00	-1.455,10	-50.200,95
<b>853100</b>	<b>Wohn- und Geschäftsgebäude Sozialzentrum</b>		<b>-2.746.117,98</b>	<b>-1.050.555,94</b>	<b>-1.695.562,04</b>	<b>0,00</b>	<b>0,00</b>	<b>0,00</b>	<b>-56.018,73</b>	<b>-1.639.543,31</b>
	1311	Investitionszuschüsse von Trägern öffentlichen f	-2.746.117,98	-1.050.555,94	-1.695.562,04	0,00	0,00	0,00	-56.018,73	-1.639.543,31
		<b>Summe Passiva</b>	<b>-24.747.040,55</b>	<b>-9.023.357,51</b>	<b>-15.723.683,04</b>	<b>0,00</b>	<b>2.617.961,11</b>	<b>0,00</b>	<b>-652.179,40</b>	<b>-17.689.464,75</b>

Ansatz	MVAG	Bezeichnung	Anschaffungskosten kum. 31.12.2020	kumulierte Abschreibung	Buchwert 31.12.2020	Zugänge/ + Umbuchungen -	Abgänge/ -	Wertaufholung+/ Wertminderung-	Abschreibung	Buchwert 31.12.2021
		Saldo Aktiva/Passiva	76.860.910,44	28.734.432,16	48.126.478,28	5.332.793,35	2.619.401,11	0,00	1.601.441,42	49.238.429,10

MVAG	Ansatz	Bezeichnung	Anschaffungskosten kum. 31.12.2020	kumulierte Abschreibung	Buchwert 31.12.2020	Zugänge/ + Umbuchungen -	Abgänge/	Wertaufholung+/ Wertminderung-	Abschreibung	Buchwert 31.12.2021
<b>1010</b>	<b>Immaterielle Vermögenswerte</b>		<b>54.644,29</b>	<b>0,00</b>	<b>54.644,29</b>	<b>0,00</b>	<b>0,00</b>	<b>0,00</b>	<b>0,00</b>	<b>54.644,29</b>
	841000	Grundstücksgleiche Rechte	2.939,91	0,00	2.939,91					2.939,91
	850000	Wasserversorgung	51.704,38	0,00	51.704,38					51.704,38
<b>1021</b>	<b>Grundstücke, Grundstückseinrichtungen und Infrastruktur</b>		<b>25.161.355,22</b>	<b>7.718.160,52</b>	<b>17.443.194,70</b>	<b>696.154,79</b>	<b>0,00</b>	<b>0,00</b>	<b>440.137,83</b>	<b>17.699.211,66</b>
	029000	Amtsgebäude	261.464,94	0,00	261.464,94					261.464,94
	163100	Feuerwehr Riezlern	144.947,88	0,00	144.947,88					144.947,88
	211200	Volksschule Hirschegg	484.578,70	0,00	484.578,70					484.578,70
	211300	Volksschule Mittelberg	382.802,64	0,00	382.802,64					382.802,64
	212000	Mittel- und Realschule	904.911,78	0,00	904.911,78					904.911,78
	240100	Kindergarten Riezlern	133.115,40	0,00	133.115,40					133.115,40
	262000	Sport und Leibeserziehung	322.149,12	52.763,80	269.385,32				5.047,40	264.337,92
	360000	Heimatmuseum	66.776,82	0,00	66.776,82					66.776,82
	362000	Heimatpflege - Denkmalpflege	19.008,66	0,00	19.008,66					19.008,66
	530000	Rettings- und Warndienste	191.355,74	26.887,98	164.467,76				2.444,36	162.023,40
	612000	Straßenbau	13.630.313,16	6.931.128,62	6.699.184,54				367.084,62	6.332.099,92
	617000	Bauhof	568.625,46	0,00	568.625,46					568.625,46
	640000	Straßenverkehr	30.782,46	24.378,38	6.404,08	824,28			1.840,87	5.387,49
	690000	Verkehr - ÖPNV.	440.245,94	122.859,67	317.386,27				13.448,58	303.937,69
	771600	Wanderwege	515.927,11	377.770,29	138.156,82				25.796,36	112.360,46
	771700	Parkanlagen, Sonstige Einrichtungen	162.220,75	49.618,30	112.602,45				9.931,06	102.671,39
	815000	Kinderspielplätze	90.302,95	6.841,13	83.461,82				2.736,45	80.725,37
	816000	Öffentliche Beleuchtung	363.428,21	94.050,39	269.377,82	28.974,21			11.465,70	286.886,33
	817000	Friedhöfe	63.087,16	0,00	63.087,16					63.087,16
	831000	Freibad	303.910,74	6.639,56	297.271,18				342,43	296.928,75
	840000	Grundbesitz	2.087.490,77	-5.720,00	2.093.210,77	666.356,30				2.759.567,07
	842000	Waldbesitz	860.783,87	0,00	860.783,87					860.783,87
	843000	Alpbesitz	980.309,93	0,00	980.309,93					980.309,93
	850000	Wasserversorgung	35.759,91	0,00	35.759,91					35.759,91
	851000	Abwasserbeseitigung	462.696,10	0,00	462.696,10					462.696,10
	852000	Abfallbeseitigung	649.328,37	0,00	649.328,37					649.328,37
	853000	Wohn- und Geschäftsgebäude	411.337,65	0,00	411.337,65					411.337,65
	853100	Wohn- und Geschäftsgebäude Sozialzentrum	593.693,00	30.942,40	562.750,60					562.750,60
<b>1022</b>	<b>Gebäude und Bauten</b>		<b>35.934.154,98</b>	<b>11.312.102,36</b>	<b>24.622.052,62</b>	<b>1.091.637,14</b>	<b>0,00</b>	<b>0,00</b>	<b>700.667,28</b>	<b>25.013.022,48</b>
	029000	Amtsgebäude	1.434.705,88	746.047,06	688.658,82				28.694,12	659.964,70
	163100	Feuerwehr Riezlern	2.582.401,90	180.297,65	2.402.104,25				51.658,16	2.350.446,09
	163200	Feuerwehr Hirschegg	25.803,90	23.868,61	1.935,29				645,10	1.290,19
	163300	Feuerwehr Mittelberg	4.360,30	0,00	4.360,30					4.360,30
	211200	Volksschule Hirschegg	1.935.281,68	643.108,48	1.292.173,20				38.705,63	1.253.467,57
	211300	Volksschule Mittelberg	1.216.967,88	340.751,01	876.216,87				24.339,36	851.877,51

MVAG	Ansatz	Bezeichnung	Anschaffungskosten kum. 31.12.2020	kumulierte Abschreibung	Buchwert 31.12.2020	Zugänge/ + Umbuchungen -	Abgänge/ -	Wertaufholung+/ Wertminderung-	Abschreibung	Buchwert 31.12.2021
	212000	Mittel- und Realschule	8.892.453,66	418.209,37	8.474.244,29	33.708,98			177.060,05	8.330.893,22
	240100	Kindergarten Riezlern	831.528,81	382.503,26	449.025,55				16.630,58	432.394,97
	262000	Sport und Leibeserziehung	22.310,43	2.007,94	20.302,49				446,21	19.856,28
	360000	Heimatmuseum	331.801,60	331.801,60						
	369000	Heimspflege	5.000,00	5.000,00						
	429000	Einrichtungen der freien Wohlfahrt	53.893,68	1.639,86	52.253,82				1.077,40	51.176,42
	530000	Rettungs- und Warndienste	474.233,85	32.621,23	441.612,62				9.573,17	432.039,45
	617000	Bauhof	1.139.453,52	690.584,51	448.869,01				23.641,79	425.227,22
	690000	Verkehr - ÖPNV.	138.047,06	77.525,38	60.521,68				6.902,35	53.619,33
	771700	Parkanlagen, Sonstige Einrichtungen	1.060.483,74	778.703,09	281.780,65				25.522,90	256.257,75
	817000	Friedhöfe	23.008,13	23.008,13						
	831000	Freibad	2.748.403,96	604.648,87	2.143.755,09				54.968,08	2.088.787,01
	840000	Grundbesitz	3.772,25	0,00	3.772,25	274.607,30				278.379,55
	852000	Abfallbeseitigung	1.354.220,60	677.110,29	677.110,31				27.084,41	650.025,90
	853000	Wohn- und Geschäftsgebäude	2.443.762,18	1.153.636,07	1.290.126,11	783.320,86			47.973,09	2.025.473,88
	853100	Wohn- und Geschäftsgebäude Sozialzentrum	9.212.259,97	4.199.029,95	5.013.230,02				165.744,88	4.847.485,14
<b>1024</b>	<b>Sonderanlagen</b>		<b>30.499.464,07</b>	<b>13.040.000,39</b>	<b>17.459.463,68</b>	<b>3.267.348,77</b>	<b>0,00</b>	<b>0,00</b>	<b>590.802,31</b>	<b>20.136.010,14</b>
	240100	Kindergarten Riezlern	4.109,36	62,26	4.047,10				124,53	3.922,57
	771700	Parkanlagen, Sonstige Einrichtungen	95.132,57	16.195,31	78.937,26				2.882,87	76.054,39
	815000	Kinderspielplätze	260.807,50	17.428,14	243.379,36				7.809,90	235.569,46
	816000	Öffentliche Beleuchtung	90.017,40	546,18	89.471,22				364,12	89.107,10
	819000	Sonstige öffentliche Einrichtungen Wetterstati	7.528,40	7.214,72	313,68				313,68	
	850000	Wasserversorgung	9.341.772,86	4.886.738,90	4.455.033,96	128.966,01			219.744,74	4.364.255,23
	851000	Abwasserbeseitigung	20.700.095,98	8.111.814,88	12.588.281,10	3.138.382,76			359.562,47	15.367.101,39
<b>1025</b>	<b>Technische Anlagen, Fahrzeuge und Maschinen</b>		<b>4.628.856,04</b>	<b>2.341.261,88</b>	<b>2.287.594,16</b>	<b>34.921,10</b>	<b>0,00</b>	<b>0,00</b>	<b>239.914,14</b>	<b>2.082.601,12</b>
	010000	Gemeindeamt	48.414,03	44.944,41	3.469,62				3.469,62	
	120000	Sicherheitspolizei	51.594,55	8.157,90	43.436,65	2.488,01			5.887,68	40.036,98
	163100	Feuerwehr Riezlern	2.309.227,74	965.508,70	1.343.719,04				102.523,14	1.241.195,90
	163200	Feuerwehr Hirscheegg	326.151,45	296.616,26	29.535,19				6.563,38	22.971,81
	163300	Feuerwehr Mittelberg	666.799,41	353.864,90	312.934,51				33.025,01	279.909,50
	421000	Pflegeheim	42.731,40	42.731,40						
	617000	Bauhof	1.037.650,26	506.725,40	530.924,86				76.706,67	454.218,19
	771700	Parkanlagen, Sonstige Einrichtungen	24.339,51	20.688,58	3.650,93				2.433,95	1.216,98
	850000	Wasserversorgung	56.739,98	36.974,39	19.765,59				6.979,08	12.786,51
	851000	Abwasserbeseitigung	27.707,71	27.549,94	157,77	32.433,09			2.325,61	30.265,25
	852000	Abfallbeseitigung	37.500,00	37.500,00						
<b>1026</b>	<b>Amts-, Betriebs- und Geschäftsausstattung</b>		<b>5.244.676,39</b>	<b>3.346.264,52</b>	<b>1.898.411,87</b>	<b>233.415,55</b>	<b>1.440,00</b>	<b>0,00</b>	<b>282.099,26</b>	<b>1.848.288,16</b>
	010000	Gemeindeamt	147.028,12	130.927,68	16.100,44				4.600,81	11.499,63
	016000	Elektronische Datenverarbeitung	244.757,64	197.754,16	47.003,48	31.226,98			18.981,85	59.248,61

MVAG	Ansatz	Bezeichnung	Anschaffungskosten kum. 31.12.2020	kumulierte Abschreibung	Buchwert 31.12.2020	Zugänge/ + Umbuchungen -	Abgänge/ Wertaufholung+/ Wertminderung-	Abschreibung	Buchwert 31.12.2021	
	029000	Amtsgebäude	249.675,85	237.019,50	12.656,35	5.723,93		2.036,48	16.343,80	
	120000	Sicherheitspolizei	24.729,46	8.376,44	16.353,02	14.844,73	1.440,00	2.265,56	27.492,19	
	163000	Feuerwehrwesen	0,00	0,00		2.244,19			2.244,19	
	163100	Feuerwehr Riezlern	333.306,98	251.646,70	81.660,28	15.348,46		13.117,15	83.891,59	
	163200	Feuerwehr Hirscheegg	150.464,58	126.220,06	24.244,52	2.798,88		6.478,41	20.564,99	
	163300	Feuerwehr Mittelberg	158.112,32	140.039,38	18.072,94	3.655,39		5.918,47	15.809,86	
	211100	Volksschule Riezlern	40.286,47	38.054,16	2.232,31			865,75	1.366,56	
	211200	Volksschule Hirscheegg	75.742,49	62.045,41	13.697,08	10.695,43		5.523,10	18.869,41	
	211300	Volksschule Mittelberg	118.928,31	93.405,26	25.523,05	43.394,88		14.018,02	54.899,91	
	212000	Mittel- und Realschule	967.574,14	376.055,22	591.518,92	36.358,82		120.510,45	507.367,29	
	232000	Schülerbetreuung	627,85	99,13	528,72			66,09	462,63	
	240100	Kindergarten Riezlern	43.979,94	43.409,77	570,17			141,65	428,52	
	240200	Kindergarten Hirscheegg	1.641,47	1.578,34	63,13			63,13		
	240300	Kindergarten Mittelberg	19.279,96	14.180,42	5.099,54			643,54	4.456,00	
	240400	Kleinkinderbetreuung "Walsernest"	0,00	0,00		4.107,99		256,75	3.851,24	
	360000	Heimatismuseum	579.992,36	10.300,13	569.692,23			246,30	569.445,93	
	421000	Pflegeheim	410.826,08	347.909,67	62.916,41	22.936,16		13.493,52	72.359,05	
	429000	Einrichtungen der freien Wohlfahrt	19.596,42	10.930,03	8.666,39			1.925,86	6.740,53	
	530000	Rettungs- und Warndienste	16.758,84	9.666,61	7.092,23	4.500,37		1.466,93	10.125,67	
	612100	Parkplatzbewirtschaftung	126.300,82	107.029,88	19.270,94	8.013,84		3.458,83	23.825,95	
	617000	Bauhof	695.386,28	471.212,17	224.174,11	15.040,04		36.367,43	202.846,72	
	690000	Verkehr - ÖPNV.	14.435,67	2.706,69	11.728,98			1.804,46	9.924,52	
	770000	Tourismus - Verwaltung	107.156,00	94.634,38	12.521,62			530,44	11.991,18	
	771700	Parkanlagen, Sonstige Einrichtungen	38.138,05	22.668,84	15.469,21	5.940,00		2.644,54	18.764,67	
	817000	Friedhöfe	24.003,36	20.061,71	3.941,65			525,55	3.416,10	
	831000	Freibad	80.483,48	78.502,48	1.981,00	3.800,00		884,68	4.896,32	
	850000	Wasserversorgung	194.738,07	107.757,08	86.980,99	1.375,46		18.136,21	70.220,24	
	851000	Abwasserbeseitigung	60.229,76	48.618,71	11.611,05			2.324,35	9.286,70	
	852000	Abfallbeseitigung	36.528,09	36.080,72	447,37	1.410,00		456,32	1.401,05	
	853000	Wohn- und Geschäftsgebäude	24.305,42	22.719,79	1.585,63			343,39	1.242,24	
	853100	Wohn- und Geschäftsgebäude Sozialzentrum	239.662,11	234.654,00	5.008,11			2.003,24	3.004,87	
<b>1028</b>	<b>Geleistete Anzahlungen für Anlagen und Anlagen in Bau</b>		<b>84.800,00</b>	<b>0,00</b>	<b>84.800,00</b>	<b>9.316,00</b>	<b>0,00</b>	<b>0,00</b>	<b>94.116,00</b>	
	633000	Schutzwasserbau	84.800,00	0,00	84.800,00	9.316,00			94.116,00	
		<b>Summe Aktiva</b>	<b>101.607.950,99</b>	<b>37.757.789,67</b>	<b>63.850.161,32</b>	<b>5.332.793,35</b>	<b>1.440,00</b>	<b>0,00</b>	<b>2.253.620,82</b>	<b>66.927.893,85</b>

MVAG	Ansatz	Bezeichnung	Anschaffungskosten kum. 31.12.2020	kumulierte Abschreibung	Buchwert 31.12.2020	Zugänge/ + Umbuchungen -	Abgänge/ -	Wertaufholung+/ Wertminderung-	Abschreibung	Buchwert 31.12.2021
<b>1311</b>	<b>Investitionszuschüsse von Trägern öffentlichen Rechts</b>		<b>-18.787.082,82</b>	<b>-6.518.782,44</b>	<b>-12.268.300,38</b>	<b>0,00</b>	<b>2.491.042,67</b>	<b>0,00</b>	<b>-511.668,56</b>	<b>-14.247.674,49</b>
	163100	Feuerwehr Riezlern	-1.587.227,93	-461.074,08	-1.126.153,85		169.994,38		-68.728,17	-1.227.420,06
	163200	Feuerwehr Hirschegg	-42.281,11	-31.160,19	-11.120,92				-2.439,78	-8.681,14
	163300	Feuerwehr Mittelberg	-201.017,84	-105.065,07	-95.952,77				-10.411,74	-85.541,03
	211100	Volksschule Riezlern	-1.327,19	-1.327,19						
	211200	Volksschule Hirschegg	-5.978,50	-2.623,43	-3.355,07				-891,80	-2.463,27
	211300	Volksschule Mittelberg	-5.286,50	-2.002,14	-3.284,36		2.175,86		-1.216,70	-4.243,52
	212000	Mittel- und Realschule	-3.756.520,81	-194.763,32	-3.561.757,49		69.232,15		-128.195,66	-3.502.793,98
	262000	Sport und Leibeserziehung	-88.204,52	0,00	-88.204,52					-88.204,52
	530000	Rettungs- und Warndienste	-86.168,56	-6.031,80	-80.136,76				-1.723,37	-78.413,39
	633000	Schutzwasserbau	-105.410,00	0,00	-105.410,00		65.031,00			-170.441,00
	815000	Kinderspielplätze	-128.240,00	18.192,61	-146.432,61				-4.749,30	-141.683,31
	831000	Freibad	-348.000,00	-76.560,00	-271.440,00				-6.960,00	-264.480,00
	850000	Wasserversorgung	-2.663.982,79	-1.446.168,99	-1.217.813,80		400.814,91		-79.041,05	-1.539.587,66
	851000	Abwasserbeseitigung	-6.948.564,09	-3.138.543,95	-3.810.020,14		1.783.794,37		-149.837,16	-5.443.977,35
	853000	Wohn- und Geschäftsgebäude	-72.755,00	-21.098,95	-51.656,05				-1.455,10	-50.200,95
	853100	Wohn- und Geschäftsgebäude Sozialzentrum	-2.746.117,98	-1.050.555,94	-1.695.562,04				-56.018,73	-1.639.543,31
<b>1313</b>	<b>Investitionszuschüsse von übrigen</b>		<b>-5.959.957,73</b>	<b>-2.504.575,07</b>	<b>-3.455.382,66</b>	<b>0,00</b>	<b>126.918,44</b>	<b>0,00</b>	<b>-140.510,84</b>	<b>-3.441.790,26</b>
	771600	Wanderwege	-20.000,00	-17.500,00	-2.500,00				-1.000,00	-1.500,00
	850000	Wasserversorgung	-1.687.572,60	-617.533,83	-1.070.038,77		76.307,35		-53.450,90	-1.092.895,22
	851000	Abwasserbeseitigung	-4.252.385,13	-1.869.541,24	-2.382.843,89		50.611,09		-86.059,94	-2.347.395,04
		<b>Summe Passiva</b>	<b>-24.747.040,55</b>	<b>-9.023.357,51</b>	<b>-15.723.683,04</b>	<b>0,00</b>	<b>2.617.961,11</b>	<b>0,00</b>	<b>-652.179,40</b>	<b>-17.689.464,75</b>
		<b>Saldo Aktiva/Passiva</b>	<b>76.860.910,44</b>	<b>28.734.432,16</b>	<b>48.126.478,28</b>	<b>5.332.793,35</b>	<b>2.619.401,11</b>	<b>0,00</b>	<b>1.601.441,42</b>	<b>49.238.429,10</b>

**Allgäuer Regional- u. Investitionsgesellschaft mbH**

Name der Einheit	Allgäuer Regional- u. Investitionsgesellschaft mbH	
HRB Handelsregister Abteilung B	HRB3593	
Beteiligungsart	Sonstige	
Stamm-/Grundkapital		0,00
Anteil der Gebietskörperschaft in %		3,590
Buchwert der Beteiligung(t)		0,00
Geschäftsjahr		
Eigenkapital / geschätztes Nettovermögen 31.12.2020		0,00
Eigenkapital / geschätztes Nettovermögen 31.12.2021		0,00
Bilanzsumme		0,00
Finanzverbindlichkeiten		0,00
Jahresüberschuss/Jahresfehlbetrag		0,00
Gewinnausschüttungen an die Gebietskörperschaft		0,00
Klassifikation gem. ESVG	Übriges Ausland	
Konzernabschluss	Nein	

**Allgäuer Überlandwerk GmbH**

Name der Einheit	Allgäuer Überlandwerk GmbH	
HRB Handelsregister Abteilung B	HRB435	
Beteiligungsart	Sonstige	
Stamm-/Grundkapital		0,00
Anteil der Gebietskörperschaft in %		3,000
Buchwert der Beteiligung(t)		0,00
Geschäftsjahr		
Eigenkapital / geschätztes Nettovermögen 31.12.2020		0,00
Eigenkapital / geschätztes Nettovermögen 31.12.2021		0,00
Bilanzsumme		0,00
Finanzverbindlichkeiten		0,00
Jahresüberschuss/Jahresfehlbetrag		0,00
Gewinnausschüttungen an die Gebietskörperschaft		0,00
Klassifikation gem. ESVG	Übriges Ausland	
Konzernabschluss	Nein	



**Bioenergie Heizwerk Kleinwalsertal eGen**

Name der Einheit	Bioenergie Heizwerk Kleinwalsertal eGen	
Firmenbuch-Nr.	325057a	
Beteiligungsart	Sonstige	
Stamm-/Grundkapital		0,00
Anteil der Gebietskörperschaft in %		7,880
Buchwert der Beteiligung(t)		0,00
Geschäftsjahr		
Eigenkapital / geschätztes Nettovermögen 31.12.2020		0,00
Eigenkapital / geschätztes Nettovermögen 31.12.2021		0,00
Bilanzsumme		0,00
Finanzverbindlichkeiten		0,00
Jahresüberschuss/Jahresfehlbetrag		0,00
Gewinnausschüttungen an die Gebietskörperschaft		0,00
Klassifikation gem. ESVG	Privat kontrollierte nichtfinanzielle Kapitalgesellschaften (Inland)	
Konzernabschluss	Nein	

**Gemeindeinformatik GmbH**

Name der Einheit	Gemeindeinformatik GmbH	
Firmenbuch-Nr.	067987g	
Beteiligungsart	Sonstige	
Stamm-/Grundkapital		0,00
Anteil der Gebietskörperschaft in %		1,510
Buchwert der Beteiligung(t)		0,00
Geschäftsjahr		
Eigenkapital / geschätztes Nettovermögen 31.12.2020		0,00
Eigenkapital / geschätztes Nettovermögen 31.12.2021		0,00
Bilanzsumme		0,00
Finanzverbindlichkeiten		0,00
Jahresüberschuss/Jahresfehlbetrag		0,00
Gewinnausschüttungen an die Gebietskörperschaft		0,00
Klassifikation gem. ESVG	Privat kontrollierte nichtfinanzielle Kapitalgesellschaften (Inland)	
Konzernabschluss	Nein	

**Kleinwalsertal Tourismus eGen**

Name der Einheit	Kleinwalsertal Tourismus eGen
Firmenbuch-Nr.	388822y
Beteiligungsart	Verbunden
Stamm-/Grundkapital	113.600,00
Anteil der Gebietskörperschaft in %	53,010
Buchwert der Beteiligung(t)	138.688,66
Geschäftsjahr	01.01.2020 bis 31.12.2020
Eigenkapital / geschätztes Nettovermögen 31.12.2020	261.129,69
Eigenkapital / geschätztes Nettovermögen 31.12.2021	261.134,74
Bilanzsumme	595.443,16
Finanzverbindlichkeiten	0,00
Jahresüberschuss/Jahresfehlbetrag	263,81
Gewinnausschüttungen an die Gebietskörperschaft	0,00
Klassifikation gem. ESVG	Privat kontrollierte nichtfinanzielle Kapitalgesellschaften (Inland)
Konzernabschluss	Nein

**Kleinwalsertaler Fremdenverkehrs-Beteiligungs GmbH & Co. KG**

Name der Einheit	Kleinwalsertaler Fremdenverkehrs-Beteiligungs GmbH & Co. KG
Firmenbuch-Nr.	012557t
Beteiligungsart	Verbunden
Stamm-/Grundkapital	1.403.496,21
Anteil der Gebietskörperschaft in %	56,280
Buchwert der Beteiligung(t)	0,00
Geschäftsjahr	01.01.2020 bis 31.12.2020
Eigenkapital / geschätztes Nettovermögen 31.12.2020	-12.640.811,49
Eigenkapital / geschätztes Nettovermögen 31.12.2021	-12.718.531,65
Bilanzsumme	500.956,24
Finanzverbindlichkeiten	0,00
Jahresüberschuss/Jahresfehlbetrag	-77.720,16
Gewinnausschüttungen an die Gebietskörperschaft	0,00
Klassifikation gem. ESVG	Privat kontrollierte nichtfinanzielle Kapitalgesellschaften (Inland)
Konzernabschluss	Nein

**Kleinwalsertaler Fremdenverkehrs-Beteiligungs-GmbH**

Name der Einheit	Kleinwalsertaler Fremdenverkehrs-Beteiligungs-GmbH
Firmenbuch-Nr.	064922z
Beteiligungsart	Verbunden
Stamm-/Grundkapital	51.129,19
Anteil der Gebietskörperschaft in %	60,000
Buchwert der Beteiligung(t)	82.686,86
Geschäftsjahr	01.01.2020 bis 31.12.2020
Eigenkapital / geschätztes Nettovermögen 31.12.2020	128.555,27
Eigenkapital / geschätztes Nettovermögen 31.12.2021	137.811,44
Bilanzsumme	153.292,79
Finanzverbindlichkeiten	0,00
Jahresüberschuss/Jahresfehlbetrag	5.553,70
Gewinnausschüttungen an die Gebietskörperschaft	0,00
Klassifikation gem. ESVG	Privat kontrollierte nichtfinanzielle Kapitalgesellschaften (Inland)
Konzernabschluss	Nein

**Oberallgäu Tourimus Service GmbH**

Name der Einheit	Oberallgäu Tourimus Service GmbH
HRB Handelsregister Abteilung B	HRB7359
Beteiligungsart	Sonstige
Stamm-/Grundkapital	0,00
Anteil der Gebietskörperschaft in %	16,670
Buchwert der Beteiligung(t)	0,00
Geschäftsjahr	
Eigenkapital / geschätztes Nettovermögen 31.12.2020	0,00
Eigenkapital / geschätztes Nettovermögen 31.12.2021	0,00
Bilanzsumme	0,00
Finanzverbindlichkeiten	0,00
Jahresüberschuss/Jahresfehlbetrag	0,00
Gewinnausschüttungen an die Gebietskörperschaft	0,00
Klassifikation gem. ESVG	Übriges Ausland
Konzernabschluss	Nein

**Walser Raiffeisen Holding eGen**

Name der Einheit	Walser Raiffeisen Holding eGen	
Firmenbuch-Nr.	063364h	
Beteiligungsart	Sonstige	
Stamm-/Grundkapital		0,00
Anteil der Gebietskörperschaft in %		0,010
Buchwert der Beteiligung(t)		0,00
Geschäftsjahr		
Eigenkapital / geschätztes Nettovermögen 31.12.2020		0,00
Eigenkapital / geschätztes Nettovermögen 31.12.2021		0,00
Bilanzsumme		0,00
Finanzverbindlichkeiten		0,00
Jahresüberschuss/Jahresfehlbetrag		0,00
Gewinnausschüttungen an die Gebietskörperschaft		0,00
Klassifikation gem. ESVG	Privat kontrollierte nichtfinanzielle Kapitalgesellschaften (Inland)	
Konzernabschluss	Nein	

**Walser Raiffeisen Holding eGen (Wohnbau)**

Name der Einheit	Walser Raiffeisen Holding eGen (Wohnbau)	
Firmenbuch-Nr.	063364h	
Beteiligungsart	Sonstige	
Stamm-/Grundkapital		0,00
Anteil der Gebietskörperschaft in %		0,010
Buchwert der Beteiligung(t)		0,00
Geschäftsjahr		
Eigenkapital / geschätztes Nettovermögen 31.12.2020		0,00
Eigenkapital / geschätztes Nettovermögen 31.12.2021		0,00
Bilanzsumme		0,00
Finanzverbindlichkeiten		0,00
Jahresüberschuss/Jahresfehlbetrag		0,00
Gewinnausschüttungen an die Gebietskörperschaft		0,00
Klassifikation gem. ESVG	Privat kontrollierte nichtfinanzielle Kapitalgesellschaften (Inland)	
Konzernabschluss	Nein	

**ZAK Abfallwirtschaft GmbH (stille Beteiligun)**

Name der Einheit	ZAK Abfallwirtschaft GmbH (stille Beteiligun)	
HRB Handelsregister Abteilung B	HRB4367	
Beteiligungsart	Sonstige	
Stamm-/Grundkapital		0,00
Anteil der Gebietskörperschaft in %		0,010
Buchwert der Beteiligung(t)		0,00
Geschäftsjahr		
Eigenkapital / geschätztes Nettovermögen 31.12.2020		0,00
Eigenkapital / geschätztes Nettovermögen 31.12.2021		0,00
Bilanzsumme		0,00
Finanzverbindlichkeiten		0,00
Jahresüberschuss/Jahresfehlbetrag		0,00
Gewinnausschüttungen an die Gebietskörperschaft		0,00
Klassifikation gem. ESVG	Übriges Ausland	
Konzernabschluss	Nein	

Kategorie	Buchwert Stand 31.12.2021	Wechselkurs- differenzen	beizulegender Zeitwert	durchschn. Nominal- verzinsung in %	durchschnittliche Rendite in %	durchschnittliche RLZ in Jahren
<b>bis zur Endfälligkeit gehalten</b>	<b>0,00</b>					
in heimischer Währung	0,00					
in fremder Währung	0,00					
<b>zur Veräußerung verfügbar</b>	<b>445.204,50</b>					
in heimischer Währung	445.204,50					
in fremder Währung	0,00					
<b>Partizipations- und Hybridkapital</b>	<b>0,00</b>					
Partizipationskapital	0,00					
Hybridkapital	0,00					
<b>Summe</b>	<b>445.204,50</b>					

Wertpapierbezeichnung	Währung	Stand bei Anschaffung in Euro	Buchwert 31.12.2020 in Euro	Zugang in Euro	Abgang in Euro	Buchwert 31.12.2021 in Euro	Wechsel- kurs bei Anschaffung	Wechsel- kurs 31.12.2020	Wechsel- kurs 31.12.2021	Buchwert bei Anschaffung in Fremdwährung	Buchwert 31.12.2020 in Fremdwährung	Stand 31.12.2021 in Fremdwährung
<b>bis zur Endfälligkeit gehalten</b>		<b>0,00</b>	<b>0,00</b>	<b>0,00</b>	<b>0,00</b>	<b>0,00</b>						
<b>in heimischer Währung</b>		<b>0,00</b>	<b>0,00</b>	<b>0,00</b>	<b>0,00</b>	<b>0,00</b>						
<b>in fremder Währung</b>		<b>0,00</b>	<b>0,00</b>	<b>0,00</b>	<b>0,00</b>	<b>0,00</b>						
<b>zur Veräußerung verfügbar</b>		<b>386.152,00</b>	<b>386.152,00</b>	<b>59.052,50</b>	<b>0,00</b>	<b>445.204,50</b>						
<b>in heimischer Währung</b>		<b>386.152,00</b>	<b>386.152,00</b>	<b>59.052,50</b>	<b>0,00</b>	<b>445.204,50</b>						
Walser Privatbank AG	EUR	386.152,00	386.152,00	59.052,50	0,00	445.204,50						
<b>in fremder Währung</b>		<b>0,00</b>	<b>0,00</b>	<b>0,00</b>	<b>0,00</b>	<b>0,00</b>						
<b>Partizipations- und Hybridkapital</b>		<b>0,00</b>	<b>0,00</b>	<b>0,00</b>	<b>0,00</b>	<b>0,00</b>						
<b>Partizipationskapital</b>		<b>0,00</b>	<b>0,00</b>	<b>0,00</b>	<b>0,00</b>	<b>0,00</b>						
<b>Hybridkapital</b>		<b>0,00</b>	<b>0,00</b>	<b>0,00</b>	<b>0,00</b>	<b>0,00</b>						
<b>Summe</b>		<b>386.152,00</b>	<b>386.152,00</b>	<b>59.052,50</b>	<b>0,00</b>	<b>445.204,50</b>						

Rückstellung	Stand 31.12.2020	Dotierungen (+)	Verbrauch (-)	Auflösung (-)	Stand 31.12.2021
<b>Kurzfristig</b>	<b>0,00</b>	<b>0,00</b>	<b>0,00</b>	<b>0,00</b>	<b>0,00</b>
Rückstellungen für Prozesskosten					
Rückstellungen für nicht konsumierte Urlaube					
Rückstellungen für ausstehende Rechnungen					
Sonstige kurzfristige Rückstellungen					
<b>Langfristig</b>	<b>2.379.883,31</b>	<b>175.915,21</b>	<b>22.335,57</b>	<b>0,00</b>	<b>2.533.462,95</b>
Rückstellungen für Abfertigungen	1.714.551,96	158.950,84	22.335,57		1.851.167,23
Rückstellungen für Jubiläumszuwendungen	665.331,35	16.964,37			682.295,72
Rückstellungen für Haftungen					
Rückstellungen für Sanierung von Altlasten					
Rückstellungen für Pensionen (Säule I)					
Sonstige langfristige Rückstellungen					
<b>Gesamtsumme</b>	<b>2.379.883,31</b>	<b>175.915,21</b>	<b>22.335,57</b>	<b>0,00</b>	<b>2.533.462,95</b>



## Teil A - Haftungspositionen relevant iSd Art. 15a Vereinbarung HOG

Bezeichnung der/des Haftungsnehmerin/s oder einer Gruppe gleichartiger Haftungen	Haftungsrahmen	Stand 31.12.2020	Zugänge (+)	Abgänge (-)	Stand 31.12.2021	davon Umklassifizierungen
<b>Untergruppe 1 - Haftungen für Kredit- und Finanzinstitute</b>						
Zwischensumme - Untergruppe 1	0,00	0,00	0,00	0,00	0,00	
<b>Untergruppe 2 - Grundbücherlich besicherte Haftungen von Wohnbau-Darlehen</b>						
Zwischensumme - Untergruppe 2	0,00	0,00	0,00	0,00	0,00	
<b>Untergruppe 3 - Sonstige Wirtschaftshaftungen</b>						
Dornbirner Sparkasse Bank AG - 4Haftung zG Land Vorarlberg Reststoffedeponie Rottobel	1.380.000,00	1.380.000,00	0,00	1.380.000,00	0,00	
Hypo Vorarlberg Bank AG - Haftung zG Land Vorarlberg Reststoffedeponie Rottobel	1.575.000,00	0,00	1.575.000,00	0,00	1.575.000,00	
Walser Raiffeisen Bank AG - 4Haftung zG BM f. Land- u.Forstw. Abfallverbringung	5.525,00	5.525,00	0,00	0,00	5.525,00	
Walser Raiffeisen Bank AG - 4Haftung zG Amt der Vorarlberger Landesregierung Abt. Straßenbau Benützung L201	3.000,00	3.000,00	0,00	0,00	3.000,00	
Walser Raiffeisen Bank AG - 4Haftung zG BM f. Land- u.Forstw. Abfallverbringung	1.825,00	1.825,00	0,00	0,00	1.825,00	
Zwischensumme - Untergruppe 3	2.965.350,00	1.390.350,00	1.575.000,00	1.380.000,00	1.585.350,00	
<b>Summe A</b>	<b>2.965.350,00</b>	<b>1.390.350,00</b>	<b>1.575.000,00</b>	<b>1.380.000,00</b>	<b>1.585.350,00</b>	
<b>Haftung der staatlichen, außerbudgetären Einheiten gem. ESVG iSd Art. 15a Vereinbarung HOG</b>						
<b>Untergruppe 1 - Haftungen für Kredit- und Finanzinstitute</b>						
Zwischensumme - Untergruppe 1	0,00	0,00	0,00	0,00	0,00	
<b>Untergruppe 2 - Grundbücherlich besicherte Haftungen von Wohnbau-Darlehen</b>						
Zwischensumme - Untergruppe 2	0,00	0,00	0,00	0,00	0,00	
<b>Untergruppe 3 - Sonstige Wirtschaftshaftungen</b>						
Zwischensumme - Untergruppe 3	0,00	0,00	0,00	0,00	0,00	
<b>Summe B</b>	<b>0,00</b>	<b>0,00</b>	<b>0,00</b>	<b>0,00</b>	<b>0,00</b>	
<b>Gesamtsumme</b>	<b>2.965.350,00</b>	<b>1.390.350,00</b>	<b>1.575.000,00</b>	<b>1.380.000,00</b>	<b>1.585.350,00</b>	

## Teil B - Haftungspositionen nicht relevant iSd Art. 15a Vereinbarung HOG

Bezeichnung der/des Haftungsnehmerin/s oder einer Gruppe gleichartiger Haftungen	Haftungsrahmen	Stand 31.12.2020	Zugänge (+)	Abgänge (-)	Stand 31.12.2021	davon Umklassifizierungen
<b>Untergruppe 1 - Haftungen für Kredit- und Finanzinstitute</b>						
Zwischensumme - Untergruppe 1	0,00	0,00	0,00	0,00	0,00	
<b>Untergruppe 2 - Grundbücherlich besicherte Haftungen von Wohnbau-Darlehen</b>						
Zwischensumme - Untergruppe 2	0,00	0,00	0,00	0,00	0,00	
<b>Untergruppe 3 - Sonstige Wirtschaftshaftungen</b>						
Zwischensumme - Untergruppe 3	0,00	0,00	0,00	0,00	0,00	
<b>Gesamtsumme</b>	<b>0,00</b>	<b>0,00</b>	<b>0,00</b>	<b>0,00</b>	<b>0,00</b>	

Anlage 6s – Anzahl der Ruhe- und Versorgungsgenussempfänger und pensionsbezogene Aufwendungen  
Angaben in Euro bzw. in Köpfen (Rechnungsabschluss)

(1) Jahr	(2) Aufwendungen für Pensionsleistungen der Gebietskörperschaft	(3) Anzahl der Ruhegenussempfänger		(5) Anzahl der Versorgungsgenussempfänger		(7) Aufwendungen für Pensionsleistung en Zusammenfassu ng nach § 1 Abs. 2 <sup>2</sup>	(8) Anzahl der Ruhe- und Versorgungsgenussempfän ger Zusammenfassung gem. § 1 Abs. 2
		Gesamt	davon Landeslehrer <sup>1</sup>	Gesamt	davon Landeslehrer <sup>1</sup>		
2021	129.837,41 €	1	0	1	0		
2022	131.784,97 €	1	0	1	0		
2023	133.761,74 €	1	0	1	0		
2024	91.006,77 €	1	0	0	0		
2025	92.371,87 €	1	0	0	0		
2026	93.757,45 €	1	0	0	0		
2027	95.163,81 €	1	0	0	0		
2028	96.591,27 €	1	0	0	0		
2029	98.040,14 €	1	0	0	0		
2030	99.510,74 €	1	0	0	0		
2031	101.003,40 €	1	0	0	0		
2032	102.518,45 €	1	0	0	0		
2033	62.433,74 €	0	0	1	0		
2034	63.370,24 €	0	0	1	0		
2035	64.320,80 €	0	0	1	0		
2036	65.285,61 €	0	0	1	0		
2037	0,00 €	0	0	0	0		
2038	0,00 €	0	0	0	0		
2039	0,00 €	0	0	0	0		
2040	0,00 €	0	0	0	0		
2041	0,00 €	0	0	0	0		
2042	0,00 €	0	0	0	0		
2043	0,00 €	0	0	0	0		
2044	0,00 €	0	0	0	0		
2045	0,00 €	0	0	0	0		
2046	0,00 €	0	0	0	0		
2047	0,00 €	0	0	0	0		
2048	0,00 €	0	0	0	0		
2049	0,00 €	0	0	0	0		
2050	0,00 €	0	0	0	0		
Summe Aufwendungen für 30 Jahre	1.520.758,40 €					0,00	

## Einzelnachweis der vermögenswirksamen Bestandskonten

Konto	Kontenbezeichnung	Stand 31.12.2020	Umsatz Soll	Umsatz Haben	Stand 31.12.2021
<b>Veränderung der nicht voranschlagswirksamen Forderungen</b>					
270000	Finanzamt Vorsteuerbeträge (nicht voranschlagswirksame Gebarung)	157.604,71	1.214.487,24	1.360.987,37	11.104,58
279000	Sonstige für Dritte geleistete Vorschüsse (nicht voranschlagswirksame Gebarung)	340.566,20	304.771,05	382.315,44	263.021,81
	<b>Summe</b>	<b>498.170,91</b>	<b>1.519.258,29</b>	<b>1.743.302,81</b>	<b>274.126,39</b>
<b>Veränderung der nicht voranschlagswirksamen Verbindlichkeiten</b>					
360000	Umsatzsteuer (nicht voranschlagswirksame Gebarung)	0,00	1.173.010,85	1.173.010,85	0,00
361000	Verrechnungskonto Bundesgebühren	-879,60	42.821,00	42.175,40	-1.525,20
362000	Gehaltsabzugsgebarungen (nicht voranschlagswirksame Gebarung)	99.561,78	3.365.450,20	3.264.102,04	-1.786,38
368000	Barvorlagen (nicht voranschlagswirksame Gebarung)	5.550,24	4.187.346,47	4.186.700,79	4.904,56
369000	Sonstige Erläge (nicht voranschlagswirksame Gebarung)	275.715,53	1.230.614,62	1.249.741,04	294.841,95
	<b>Summe</b>	<b>379.947,95</b>	<b>9.999.243,14</b>	<b>9.915.730,12</b>	<b>296.434,93</b>

## Einzelnachweis der finanzierungswirksamen Vorschuss- und Verwahrgeldkonten

(inkl. anteiliger Kundenforderungen und Lieferantenverbindlichkeiten)

Konto	Kontenbezeichnung	Stand 31.12.2020	Umsatz Soll	Umsatz Haben	Stand 31.12.2021
<b>Veränderung der nicht voranschlagswirksamen Forderungen</b>					
27010	Einnahmenrückstände FA Feldkirch Vorsteuer	-65.526,85	688.829,90	705.385,20	-48.971,55
27020	Einnahmenrückstände FA Immenstadt Vorsteuer	0,00	-0,02	-0,02	0,00
27040	FA Feldkirch Vorsteuer Ausl. Untern. § 19 (1)	0,00	419.721,76	419.721,76	0,00
27050	Umsatzsteuer-Verr.Kto. Finanzamt Feldkirch	157.604,71	190.756,72	105.935,60	72.783,59
27901	Lohnverrechnung Abw.d.Zhlg.a.D.	57,00	0,00	0,00	57,00
27902	Einnahmenrückstände Vorschüsse Barkassen	1.378,77	417,20	388,43	1.350,00
27903	Einnahmenrückstände Rückbelastungen Haushalt	-52,40	3.077,10	2.159,50	-970,00
27904	Durchläufer EC-Cash	1.185,00	90.682,92	98.794,42	9.296,50
27930	Verr. Kto. Musikschule	91.522,97	115.332,16	100.000,00	76.190,81
27940	Einnahmenrückstände Sozialhilfeunterstützung	7.930,62	10.227,55	5.949,13	3.652,20
27941	Einnahmenrückstände Flüchtlingsfamilie	1.454,02	0,00	0,00	1.454,02
27942	Einnahmenrückstände Heizkostenzuschuss	16.740,00	31.590,00	34.560,00	19.710,00
27943	Einnahmenrückstände Altenpflegeheim	1.474,92	8.764,04	7.289,12	0,00
27944	Einnahmenrückstände Corona-Einkaufshilfe	449,13	543,76	51,37	-43,26
27961	Einnahmenrückstände Gemstelweg - Sanierung	9.906,70	0,00	0,00	9.906,70
27962	Einnahmenrückstände Sanierung Bärguntbrücke	18.325,51	0,00	22.340,08	40.665,59
27963	Einnahmenrückstände Straßengenossenschaft "Am Berg"	18.942,57	18.540,00	0,00	402,57
27964	Einnahmenrückstände Straßengen. "Am Sonnenbühl"	58.139,34	0,00	0,00	58.139,34
27965	Einnahmenrückstände Stg. "Oberhöfle" i.G.	93.870,71	104.190,71	0,00	-10.320,00
27966	Einnahmenrückstände Weg Westegg-Schwand-Oberwiese	18.701,34	0,00	0,00	18.701,34
27967	Einnahmenrückstände Straßengen. "Innerschwende"	0,00	0,00	32.398,00	32.398,00
	<b>Summe</b>	<b>432.104,06</b>	<b>1.682.673,80</b>	<b>1.534.972,59</b>	<b>284.402,85</b>

## Einzelnachweis der finanzierungswirksamen Vorschuss- und Verwahrgeldkonten

(inkl. anteiliger Kundenforderungen und Lieferantenverbindlichkeiten)

Konto	Kontenbezeichnung	Stand 31.12.2020	Umsatz Soll	Umsatz Haben	Stand 31.12.2021
<b>Veränderung der nicht voranschlagswirksamen Verbindlichkeiten</b>					
36000	Ausgabenrückstände FA Feldkirch Umsatzsteuer	-25.379,35	749.693,65	727.273,75	-2.959,45
36040	FA Feldkirch Umsatzsteuer Ausl. Untern. § 19 (1)	0,00	445.737,10	445.737,10	0,00
36100	Verrechnungskonto Bundesgebühren	3.542,10	19.162,40	19.913,60	2.790,90
36110	Verr.-Konto Reisepässe, Führerscheine, etc.	-185,70	22.592,80	23.531,90	-1.124,80
36200	Ausgabenrückstände Finanzamt Lohnsteuer	75.203,14	1.021.699,39	1.009.334,44	87.568,09
36220	Ausgabenrückstände Gemeinde Kommunalsteuer	0,00	31.165,80	31.165,80	0,00
36250	Ausgabenrückstände Gebietskrankenkasse	50.132,89	712.415,47	711.627,59	50.920,77
36260	Ausgabenrückstände BVA	120.659,14	1.403.613,40	1.414.850,97	109.421,57
36270	Ausgabenrückstände Vereinigte Pensionskasse AG	0,00	49.920,89	49.920,89	0,00
36280	Einnahmerrückstände Bürgermeister-Pensionsfonds	0,00	24.510,81	24.510,81	0,00
36281	Ausgabenrückstände Beiträge ÖGB	0,00	1.401,28	1.401,28	0,00
36290	Verr.-Konto VLV Zukunftssicherung	0,00	19.375,00	19.475,00	-100,00
36800	Lohnverrechnung Abw.d.Zhlg.a.D.	1.865,03	4.186.700,79	4.187.134,02	1.431,80
36840	Verr.-Konto Jugendbetreuung	3.685,21	0,00	212,45	3.472,76
36900	Ausgabenrückstände Durchlaufendes Konto	-71.733,58	109.776,61	109.914,41	-71.871,38
36902	Ausgabenrückstände Landwirtschaftskammerumlage	401,49	10.416,88	10.143,04	675,33
36910	Paketverkauf Bürgerkarte	114.081,42	346.518,10	242.849,69	217.749,83
36930	Spenden für Museumsverein	4.785,84	0,00	4.785,84	0,00
36931	Verr.-Kto. Jugendbetreuung	-451,33	1.775,00	451,90	871,77
36940	Verr.-Konto Spenden für wohltätige Zwecke	3.412,85	1.210,00	2.050,18	2.572,67
36960	Verr.-Konto Wildbach- u. Lawinerverbauung (Schrankenschlüs:	1.250,00	25,00	0,00	1.275,00
36970	Kleinwalsertal Tourismus eGen offene Zuschüsse	263.449,00	30.000,00	0,00	293.449,00
36980	Mietkautionen	0,00	2.340,00	0,00	2.340,00
36990	Transitkonto	0,00	747.953,29	747.953,29	0,00
	<b>Summe</b>	<b>544.718,15</b>	<b>9.938.003,66</b>	<b>9.784.237,95</b>	<b>698.483,86</b>

**Nachweis****Begründung der Leermeldung**

Einzelnachweis über Finanzschulden gemäß § 32 Abs. 3 (Anlage 6d)

keine Finanzschulden gem. § 32 Abs. 3

Liste der nicht bewerteten Kulturgüter (Anlage 6h)

Kulturgüter alle bewertet

Leasingspiegel (Anlage 6i)

keine Leasinggüter vorhanden

Nachweis über mittelbare Beteiligungen der Gebietskörperschaft (Anlage 6k)

keine mittelbaren Beteiligungen

Nachweis über verwaltete Einrichtungen (Anlage 6l)

keine verwalteten Einrichtungen

Nachweis über derivative Finanzinstrumente ohne Grundgeschäft (Anlage 6o)

keine derivativen Finanzinstrumente

Einzelnachweis über Risiken von Finanzinstrumenten (Anlage 6p)

derzeit kein K5-Bericht

Seite	Inhalt
1	Einführung
3	Entwicklung Darlehensstände
4	Entwicklung Darlehenszinsen
5	Entwicklung Rücklagen
6	Zusammenstellung Rücklagen
7	Entwicklung Abgaben
8	Ergebnishaushalt Gesamt 1. Ebene (Anlage 1a) - interne Vergütungen enthalten
9	Ergebnishaushalt Gesamt 1. und 2. Ebene (Anlage 1a) - interne Vergütungen enthalten
11	Finanzierungshaushalt Gesamt 1. Ebene (Anlage 1b) - interne Vergütungen enthalten
13	Finanzierungshaushalt Gesamt 1. und 2. Ebene (Anlage 1b) - interne Vergütungen enthalten
17	Ergebnishaushalt Gesamt 1. Ebene (Anlage 1a) - bereinigt um interne Vergütungen
18	Ergebnishaushalt Gesamt 1. und 2. Ebene (Anlage 1a) - bereinigt um interne Vergütungen
20	Finanzierungshaushalt Gesamt 1. Ebene (Anlage 1b) - bereinigt um interne Vergütungen
22	Finanzierungshaushalt Gesamt 1. und 2. Ebene (Anlage 1b) - bereinigt um interne Vergütungen
26	Nachweis über haushaltinterne Vergütungen (Anlage 6f)
27	Vermögenshaushalt (Anlage 1c)
31	Nettovermögensveränderungsrechnung (Anlage 1d)
32	Querschnitt (Anlage 5b)
35	Ergebnis- und Finanzierungsrechnung Detailnachweis
128	Nachweis der Investitionstätigkeit
132	Nachweis der liquiden Mittel (Kassenbestand)
133	Darstellung Ergebnishaushalt § 1 Abs. 2 (Anlage 1e)
134	Darstellung Vermögenshaushalt § 1 Abs. 2 (Anlage 1f)
136	Personaldaten iSd ÖStp (Anlage 4)
138	Nachweis über Transferzahlungen (Anlage 6a)
143	Nachweis über Haushaltsrücklagen und Zahlungsmittelreserven (Anlage 6b)
144	Einzelnachweis über Finanzschulden und Schuldendienst (Anlage 6c) - nach Ansatz
147	Anlagenspiegel nach Ansatz (Anlage 6g)
153	Anlagenspiegel nach Ansatz (Anlage 6g)
157	Nachweis über unmittelbare Beteiligungen der Gebietskörperschaft (Anlage 6j)
163	Nachweis über aktive Finanzinstrumente (Anlage 6m)
164	Einzelnachweis über aktive Finanzinstrumente (Anlage 6n)



<b>Seite</b>	<b>Inhalt</b>
165	Rückstellungsspiegel (Anlage 6q)
166	Haftungsnachweis (Anlage 6r)
168	Anzahl der Ruhe- und Versorgungsempfänger und pensionsbezog. Aufwendungen (Anlage 6s) - derzeit kein k5-Bericht geplant!
169	Einzelnachweis über die nicht voranschlagswirksame Gebarung gemäß § 12 (Anlage 6t)
172	Liste der Leermeldungen